

LEGGE REGIONALE N. 3 DEL 16 GENNAIO 2014

“BILANCIO DI PREVISIONE DELLA REGIONE CAMPANIA PER L’ANNO FINANZIARIO 2014 E BILANCIO PLURIENNALE PER IL TRIENNIO 2014-2016”

IL CONSIGLIO REGIONALE

Ha approvato

IL PRESIDENTE DELLA GIUNTA REGIONALE

PROMULGA

La seguente legge:

Art. 1

(Norme per l’adeguamento alle disposizioni del decreto legislativo 23 giugno 2011, n. 118 “Disposizioni in materia di armonizzazione dei sistemi contabili e degli schemi di bilancio delle Regioni, degli enti locali e dei loro organismi, a norma degli articoli 1 e 2 della legge 5 maggio 2009, n. 42 ” e di attuazione del Decreto del Presidente del Consiglio dei Ministri del 28 dicembre 2011 “Individuazione delle amministrazioni che partecipano alla sperimentazione della disciplina concernente i sistemi contabili e degli schemi di bilancio delle Regioni, degli enti locali e dei loro organismi di cui all’articolo 36 del decreto legislativo 118/2011”)

1. In attesa del riordino della normativa regionale in materia di programmazione, bilancio e contabilità e dell’adeguamento ai nuovi principi di cui al Titolo I del decreto legislativo 23 giugno 2011, n. 118 (Disposizioni in materia di armonizzazione dei sistemi contabili e degli schemi di bilancio delle Regioni, degli enti locali e dei loro organismi, a norma degli articoli 1 e 2 della legge 5 maggio 2009, n. 42), si applicano in via esclusiva le disposizioni previste dal Decreto del Presidente del Consiglio dei Ministri del 28 dicembre 2011. Le disposizioni previste dalla legge regionale 30 aprile 2002, n.7 (Ordinamento contabile della Regione Campania articolo 34, comma 1, decreto legislativo 28 marzo 2000, n,76) si applicano se compatibili con la citata normativa nazionale.

Art. 2

(Stato di previsione delle entrate del Bilancio annuale e pluriennale)

1. Il totale generale delle entrate della regione per l'anno finanziario 2014 è approvato in euro 24.766.749.931,65 in termini di competenza, di cui per partite di giro euro 10.516.026.000,00 e in euro 30.907.544.839,88 in termini di cassa.
2. Il totale generale delle entrate della regione per l'anno finanziario 2015 è approvato in euro 24.154.750.188,16 in termini di competenza, di cui per partite di giro euro 10.516.026.000,00
3. Il totale generale delle entrate della Regione per l'anno finanziario 2016 è approvato in euro 24.097.012.544,30 in termini di competenza, di cui per partite di giro euro 10.516.026.000,00.
4. Sono autorizzati l'accertamento, la riscossione ed il versamento alla cassa delle entrate della Regione per l'esercizio finanziario 2014.

Art. 3

(Stato di previsione della spesa del Bilancio annuale e pluriennale)

1. Il totale generale della spesa della Regione per l'anno finanziario 2014 è approvato in euro 24.766.749.931,65 in termini di competenza, di cui per partite di giro euro 10.516.026.000,00 e in euro 30.676.747.581,08 in termini di cassa.
2. Il totale generale della spesa della Regione per l'anno finanziario 2015 è approvato in euro 24.154.750.188,16 in termini di competenza, di cui per partite di giro euro 10.516.026.000,00.
3. Il totale generale della spesa della Regione per l'anno finanziario 2016 è approvato in euro 24.097.012.544,30 in termini di competenza, di cui per partite di giro euro 10.516.026.000,00.
4. Per l'esercizio finanziario 2014 sono autorizzati l'assunzione di impegni di spesa entro i limiti degli stanziamenti di competenza e il pagamento delle spese entro i limiti degli stanziamenti di cassa di cui al comma 1.
5. Per l'esercizio finanziario 2015 sono autorizzati l'assunzione di impegni di spesa entro i limiti degli stanziamenti di competenza di cui al comma 2.
6. Per l'esercizio finanziario 2016 sono autorizzati l'assunzione di impegni di spesa entro i limiti degli stanziamenti di competenza di cui al comma 3.

Art. 4

(Allegati)

1. Al bilancio di previsione annuale e pluriennale 2014/2016 sono allegati ed approvati con la presente legge nella versione a legislazione vigente:
 - a) la nota integrativa (ALLEGATO 1);
 - b) il prospetto delle entrate per titoli e tipologie per gli anni 2014-2015-2016 (ALLEGATO 2);
 - c) il riepilogo generale delle entrate per titoli per gli anni 2014-2015-2016 (ALLEGATO 3);
 - d) il prospetto delle spese per missioni, programmi e titoli per gli anni 2014-2015-2016 (ALLEGATO 4);
 - e) il riepilogo generale delle spese per titoli per gli anni 2014-2015-2016 (ALLEGATO 5);

- f) il riepilogo generale delle spese per missioni per gli anni 2014-2015-2016 (ALLEGATO 6);
- g) il quadro generale riassuntivo delle entrate e delle spese per titoli per gli anni 2014-2015-2016 (ALLEGATO 7);
- h) il prospetto dimostrativo degli equilibri di bilancio per gli anni 2014-2015-2016 (ALLEGATO 8);
- i) il prospetto delle entrate per titoli, tipologie e categorie per gli anni 2014-2015-2016 (ALLEGATO 9);
- l) il prospetto delle spese per missioni, programmi e macroaggregati per gli anni 2014-2015-2016 (ALLEGATI 10-a, 10-b, 10-c, 10-d, 10-e, 10-f, 10-g, 10-h, 10-i, 10-j, 10-k, 10-l e 10-m);
- m) la tabella dimostrativa del risultato di amministrazione presunto al 01/01/2014 (ALLEGATO 11);
- n) il prospetto concernente la composizione per missioni e programmi del fondo pluriennale vincolato per gli anni 2014-2015-2016 (ALLEGATI 12-a, 12-b e 12-c);
- o) il prospetto concernente la composizione dell'accantonamento al fondo crediti di dubbia esigibilità per gli anni 2014-2015-2016 (ALLEGATI 13-a, 13-b e 13-c);
- p) la tabella dimostrativa del rispetto dei vincoli di indebitamento per l'anno 2014 (ALLEGATO 14);
- q) l'elenco delle spese obbligatorie (ALLEGATO 15);
- r) l'elenco delle spese che possono essere finanziate con il fondo di riserva per le spese impreviste (ALLEGATO 16);

2. Al bilancio di previsione annuale e pluriennale 2014/2016 sono allegati ed approvati con la presente legge nella versione programmatica:

- a) il prospetto delle entrate per titoli e tipologie per gli anni 2014-2015-2016 (ALLEGATO 17);
- b) il riepilogo generale delle entrate per titoli per gli anni 2014-2015-2016 (ALLEGATO 18);
- c) il prospetto delle spese per missioni, programmi e titoli per gli anni 2014-2015-2016 (ALLEGATO 19);
- d) il riepilogo generale delle spese per titoli per gli anni 2014-2015-2016 (ALLEGATO 20);
- e) il riepilogo generale delle spese per missioni per gli anni 2014-2015-2016 (ALLEGATO 21);
- f) il quadro generale riassuntivo delle entrate e delle spese per titoli per gli anni 2014-2015-2016 (ALLEGATO 22);
- g) il prospetto dimostrativo degli equilibri di bilancio per gli anni 2014-2015-2016 (ALLEGATO 23);
- h) il prospetto delle entrate per titoli, tipologie e categorie per gli anni 2014-2015-2016 (ALLEGATO 24);
- i) il prospetto delle spese per missioni, programmi e macroaggregati per gli anni 2014-2015-2016 (ALLEGATI 25-a, 25-b, 25-c, 25-d, 25-e, 25-f, 25-g, 25-h, 25-i, 25-j, 25-k, 25-l e 25-m);
- l) la tabella dimostrativa del risultato di amministrazione presunto al 01/01/2014 (ALLEGATO 26);
- m) il prospetto concernente la composizione per missioni e programmi del fondo pluriennale vincolato per gli anni 2014-2015-2016 (ALLEGATI 27-a, 27-b e 27-c);

- n) il prospetto concernente la composizione dell'accantonamento al fondo crediti di dubbia esigibilità per gli anni 2014-2015-2016 (ALLEGATI 28-a, 28-b e 28-c);
 - o) la tabella dimostrativa del rispetto dei vincoli di indebitamento per l'anno 2014 (ALLEGATO 29);
 - p) l'elenco delle spese obbligatorie (ALLEGATO 30);
 - q) L'elenco delle spese che possono essere finanziate con il fondo di riserva per le spese impreviste (ALLEGATO 31);
3. Al bilancio di previsione annuale e pluriennale 2014/2016 sono, altresì, allegati ed approvati con la presente legge.
- a) il piano di alienazione e valorizzazione del patrimonio immobiliare della regione Campania, come disposto dall'articolo 58 del decreto-legge 25 giugno 2008, n. 112, convertito, con modificazioni, dalla legge 6 agosto 2008, n. 133 (Disposizioni urgenti per lo sviluppo economico, la semplificazione, la competitività, la stabilizzazione della finanza pubblica e la perequazione tributaria) (ALLEGATO 32);
 - b) la nota informativa sugli oneri e gli impegni finanziari derivanti dagli strumenti finanziari derivati o dai contratti di finanziamento che includono una componente derivata sottoscritti della Regione (ALLEGATO 33).

La presente legge sarà pubblicata nel Bollettino Ufficiale della Regione Campania.

E' fatto obbligo a chiunque spetti, di osservarla e di farla osservare come legge della Regione Campania.

Caldoro

ALLEGATO 1

NOTA INTEGRATIVA

AL DISEGNO DI LEGGE

BILANCIO DI PREVISIONE DELLA REGIONE CAMPANIA PER L'ANNO FINANZIARIO 2014 E BILANCIO PLURIENNALE PER IL TRIENNIO 2014/2016

INTRODUZIONE

Così come per gli anni passati, l'elaborazione del bilancio di previsione della Regione Campania per l'anno finanziario 2014 e del bilancio pluriennale per il triennio 2014/2016 avviene in un quadro di estrema criticità ed incertezza per l'economia nazionale e regionale.

Gli enti e gli istituti di studio e monitoraggio dell'economia, pur segnalando una riduzione dell'intensità della crisi, tuttavia sottolineano che gli effetti della recessione sono duraturi e pervasivi.

Le economie italiana e regionale si inseriscono in un contesto internazionale caratterizzato da un rallentamento del tasso di crescita del Pil mondiale. Nel mese di settembre il Fmi ha prospettato per il 2013 un aumento reale del Pil mondiale del 2,9%, in diminuzione rispetto alla crescita del 3,1% del 2012.

Per quanto riguarda la situazione italiana, si prevede che l'economia chiuderà il 2013 in recessione, ma in misura minore rispetto al 2012 (-2,4% nel 2012). Per il 2013 la stima governativa è di -1,7% , in linea con quanto previsto dal Fmi, dall'Ocse, da Confindustria e da Prometeia.

Lo scenario prospettato per la Regione Campania per il 2013 è chiaramente recessivo ma in misura minore rispetto al 2012, così come evidenziato dalla relazione di novembre 2013 "*Economie regionali - L'economia della Campania*" redatta dalla Sede di Napoli della Banca d'Italia.

In particolare, nei primi nove mesi del 2013 si è attenuato il calo dell'attività economica in Campania. Le decisioni di investimento delle imprese sono ostacolate anche dalla persistenza di vincoli finanziari, in parte attenuati dall'erogazione delle prime quote di rimborso dei crediti arretrati verso la Pubblica Amministrazione. Nel primo semestre le esportazioni campane a prezzi correnti sono rimaste pressoché stazionarie (+0,3%), un andamento migliore di quello nazionale (-0,4 %) e di quello delle regioni meridionali (-6,0%). È proseguita la contrazione nel settore delle costruzioni, sebbene a ritmi meno intensi rispetto all'anno precedente. L'occupazione è rimasta stabile mentre la ricerca attiva di lavoro continua a estendersi a fasce sempre più ampie di popolazione.

Lo scenario, pertanto, continua a presentarsi complesso ed incerto.

In questi ultimi anni alle Regioni è stato richiesto un contributo molto elevato per il risanamento della finanza pubblica rispetto ad altri comparti della Pubblica Amministrazione e questo ne ha compresso significativamente i margini di manovra e l'autonomia di spesa.

La Corte dei Conti, Sezione delle Autonomie, nell'annuale relazione sulla gestione finanziaria delle regioni, rileva come nel comparto delle Amministrazioni regionali l'effetto cumulato delle misure di austerità adottate negli ultimi anni (2008-2012) equivale ad una riduzione della capacità regionale di spesa pari al 17% (circa 29 miliardi di euro in meno rispetto al livello di spesa raggiunto nel 2009).

Il taglio ai trasferimenti regionali disposto dalle manovre approvate dal Governo nazionale dal 2010 ha determinato, peraltro, oltre al progressivo irrigidimento delle risorse iscritte in bilancio, anche la riduzione delle risorse correnti disponibili ed il conseguente azzeramento dei trasferimenti erariali liberi di parte corrente. A dette misure si aggiungono anche quelle che hanno riguardato il programma FAS, il fondo per la non autosufficienza, la spesa sanitaria e le politiche sociali ed abitative, solo parzialmente compensate dalle risorse riassegnate per il finanziamento del trasporto pubblico locale.

Il Disegno di Legge di stabilità per il 2014 prevede una manovra di 11,4 miliardi di euro, di cui 7,2 miliardi derivanti da maggiori entrate e 4,2 miliardi da minori spese (di cui circa 4 miliardi sono di spese correnti). Il contributo delle autonomie regionali solo sul patto di stabilità è pari a 1 miliardo di euro per il 2014 (di cui 700 milioni di euro dalle regioni a statuto ordinario e 300 milioni da quelle a statuto speciale) e a decorrere dal 2015 pari a 1,344 miliardi di euro.

Le autonomie regionali sono chiamate a rispondere sin dal 2014 e con ulteriori tagli lineari ai risparmi sulla spesa pubblica senza attendere le misure di spending review che saranno adottate dal nuovo Commissario straordinario entro il 15 ottobre 2014.

A tal proposito, giova ricordare che la Regione Campania ha intrapreso da tempo un percorso virtuoso che le ha permesso di non contrarre nuovo indebitamento dall'anno 2009 (all'infuori delle anticipazioni di cassa erogate dal MEF per la copertura dei disavanzi pregressi in sanità e delle anticipazioni di cassa in corso di erogazione da parte del MEF per il pagamento dei debiti della pubblica amministrazione) e di non utilizzare dal 2011 avanzo di amministrazione per la copertura delle spese libere dell'ente, ancorché da tale data sono intervenuti a regime consistenti tagli dei trasferimenti statali.

Si dovrà continuare, inoltre, a coniugare il rigore dei conti con scelte attente di selezione dei flussi di spesa da indirizzare verso una spesa produttiva in grado di avviare processi di crescita e di sviluppo sostenibile.

LA PROPOSTA DI BILANCIO 2014

BILANCIO A LEGISLAZIONE VIGENTE

ENTRATA

Entrate correnti di natura tributaria, contributiva e perequativa

Tasse di abilitazione professionale art. 190, r.d. 1952/1933, art. 121, d.p.r. 616/1977 e art. 39, l.r. 21/2002 (ex cap. 11).

Sulla base dei dati ad oggi disponibili, sostanzialmente riferiti alla stabilità del gettito realizzato negli ultimi due esercizi conclusi, che hanno visto accertare ed incassare rispettivamente, per il 2010, euro 579.144,00 e, per il 2011, euro 650.170,00 e 704.295,00 per il 2012, si ritiene di poter prevedere tale entrata possa realizzare risorse fino ad euro 650.000,00 (cap. 11), per ciascuna delle annualità del bilancio pluriennale.

Tasse sulle concessioni regionali e proventi derivanti dalle sanzioni pecuniarie comminate in via amministrativa per trasgressione alle tasse sulle concessioni regionali (d.lgs. 230/91 e successive modificazioni) (ex cap. 12)

Sulla base dei dati ad oggi disponibili e sull'andamento delle residue attività di irrogazione delle sanzioni ancora in corso, si ritiene di poter prevedere che tale voce di entrata possa realizzare risorse per euro 4.500,00.

Al riguardo, appare utile specificare che alla data di redazione del presente documento risultano già acquisiti agli atti di ufficio circa 30 verbali di constatazione di violazione alla disciplina delle tasse di concessione in parola relativi all'anno 2011, che si conta di istruire entro la fine dell'anno, ed altri 74 relativi all'annualità 2012, per i quali – verosimilmente - si procederà all'istruttoria nel corso dell'esercizio finanziario 2014 e la cui traduzione in avvisi di accertamento ed irrogazione delle sanzioni stabilite dalla normativa vigente, data la possibilità di adempimento agevolato, determina la realizzazione di titoli per la riscossione del valore unitario compreso tra 0 e 43 euro, e quindi per complessivi euro 4.500,00 circa (cap. 12). Considerato che le attività in questione sono residuali si ritiene di dover segnalare per le annualità 2015 e 2016 rispettivamente stanziamenti pari ad euro 4.000,00 ed euro 3.500,00.

Tassa automobilistica regionale – LL.RR. 18.01.1991, n. 3 e 07.12.1993, n. 45 – art. 17, comma 16, legge 27.12.1997, n. 449 (ex cap.14)

Nel corso del corrente anno sono state avviate le campagne di controllo per l'annualità 2010. Entro il 31 dicembre 2013 si deve completare la fase delle comunicazioni e/o dell'avvio a notifica delle contestazioni ai contribuenti risultanti inadempienti.

Durante il presente esercizio finanziario la gestione delle attività di accertamento e contestualmente delle iscrizioni a ruolo relative alle campagne di controllo precedentemente condotte ha generato notevoli criticità organizzative, legate soprattutto alla gestione del contenzioso giurisdizionale, ed un aggravio di carico di lavoro per gli uffici che si protrarrà per l'intero anno 2014, ed i cui impatti risultano sopportati grazie al nuovo modello organizzativo realizzato con l'avvenuta acquisizione di servizi di supporto alla gestione della tassa attraverso un procedimento selettivo aperto ad evidenza pubblica.

I risultati dello sforzo organizzativo effettuato appaiono soddisfacenti soprattutto dal versante dell'azione di recupero di versamenti omessi relativi ad annualità precedenti, mentre lo stesso sforzo non sembra produrre ancora tutti gli effetti attesi sul gettito da riscossione spontanea in forma stabilizzata, risultando realisticamente addirittura in flessione tendenziale. Riguardo a tale ultimo dato, però, appare avere un ruolo la diffusa sofferenza legata ai riflessi della profonda crisi economica tuttora in atto, ragion per cui, valutati anche i dati di riscossione spontanea attualmente disponibili riferiti all'anno 2013, comunque parziali, l'effetto atteso dall'applicazione del comma 82 della legge regionale 6 maggio 2013, n. 5, che, con decorrenza dall'entrata in vigore della medesima legge, ha stabilito che il fermo del veicolo disposto dall'agente della riscossione, ai sensi dell'articolo 86 del decreto del Presidente della Repubblica 602/1973, non rientra tra le fattispecie che fanno venir meno l'obbligo del pagamento della tassa automobilistica, si ritiene ragionevole attendersi una entrata non superiore ad euro 396.000.000,00 complessivi, di cui 360 milioni relativi al capitolo 14 e 36 milioni relativi al capitolo 25 intestato ai proventi derivanti dall'incremento del 10% della tassa stabilito, con decorrenza dal 2012, giusta previsione di cui all'articolo 5 della legge regionale n. 1/2012. Al riguardo si è valutato anche l'effetto atteso sui cittadini inadempienti che la coda della campagna di accertamento in atto che, nei prossimi giorni, determinerà il completamento dell'invio di diverse centinaia di migliaia di avvisi di accertamento relativi alle irregolarità riscontrate per l'anno 2010.

Anche in questo caso si segnala che l'andamento delle entrate generate dall'applicazione della tassa negli anni precedenti ha fatto registrare accertamenti pari a euro 354.209.320,00 per il 2011 e di complessivi euro 377.390.951,20 per il 2012, mentre l'andamento dei versamenti già registrati per l'annualità in corso, come anticipato, potrebbe risolversi in una flessione del gettito standardizzato da adempimento spontaneo. Occorre peraltro tener conto del fatto che il valore dell'accertamento rappresentato nel conto consuntivo è una "fotografia" al 31 dicembre 2012, con l'applicazione del principio di competenza potenziata e che quindi sono destinati a rivalutarsi in base alle informazioni acquisite successivamente.

Per la determinazione della previsione dei proventi derivanti dal recupero delle tasse non versate relative ad anni pregressi e dalle connesse sanzioni pecuniarie comminate in via amministrativa, si ritiene anche utile un preliminare richiamo alle criticità emerse nell'ambito delle attività di accertamento delle violazioni della disciplina del tributo con riguardo alle annualità che vanno dal 1999 al 2009/10, condotte tra gli anni che vanno dal 2002 ad oggi. Rispetto a tali criticità è possibile affermare che è stato realizzato un programma di attività che, anche attraverso l'utilizzazione di applicativi e modalità già sperimentati in altre Regioni, sta determinando una lenta, ma progressiva riduzione delle contestazioni che poi si rivelano imperfette, e ciò grazie ad interventi di continua cd. "bonifica" dell'archivio dedicato.

Quanto sopra va però considerato unitamente alla stima dell'effetto della continua acquisizione di dati tecnici precedentemente non presenti in archivio e relativi a taluni veicoli come pure di altre informazioni rilevanti ai fini della corretta applicazione della tassa. Elementi, questi, che hanno già influenzato gli esiti delle campagne di controllo sin dalle annualità d'imposta 2003 e 2004 come pure di quelle che hanno interessato anni più recenti.

Il rispetto della programmazione, concludendo, sta determinando un notevole ritorno in termini di recupero di risorse finanziarie, ma, anche, nella sostanza, un incremento delle attività da svolgere che, ragionevolmente, assorbiranno molte risorse anche nel corso dell'anno 2014.

Proprio nel corso del prossimo esercizio finanziario è peraltro ritenuto indispensabile provare a compiere uno sforzo ulteriore tentando di consolidare un avvicinamento tra il momento della contestazione a quello cui si riferisce la violazione, sia per far sì che il cittadino possa più agevolmente fornire elementi di riscontro all'Amministrazione, e quindi recuperare la possibilità di contestare eventuali diverse responsabilità, sia per rendere più efficaci i controlli stessi. Analoga iniziativa appare quanto mai necessaria per due altri ordini di valutazioni: a) il fatto che il 31 dicembre 2014 viene a scadenza il contratto che attualmente assicura i servizi di supporto alla gestione della tassa automobilistica e pertanto occorre neutralizzare ogni possibile rischio di rallentamenti delle attività che il passaggio dal vecchio al nuovo

assetto che la Giunta vorrà riservare alla gestione della tassa in questione potrebbe comportare; la possibilità concreta che nel corso del 2014 si preveda di “migrare” dall’attuale applicativo software utilizzato per la gestione della tassa (SP1) al prodotto rilasciato nell’ambito del progetto di cooperazione interistituzionale ICAR – TASK 5 (SP2), con conseguenziale necessità di procurarsi una sorta di periodo cuscinetto, in cui non sono presenti scadenze di termini prescrizionali, per evitare che i possibili problemi legati alla migrazione dati ed all’implementazione del nuovo meccanismo operativo possano generare criticità che, se non risolvibili in tempi adeguati, compromettano il corretto svolgimento delle attività di controllo.

Tutto ciò comporterà uno sforzo straordinario degli Uffici teso a poter effettuare i controlli in tempi più ristretti, procedendo, anche durante l’anno 2014, tra perduranti criticità organizzative connesse anche agli effetti, invece crescenti, della contestuale trattazione delle questioni legate alla gestione dei ruoli relativi a posizioni già contestate e non diversamente definite dai contribuenti, e determinando la definitiva stabilizzazione del contenzioso giurisdizionale su livelli che continuano ad essere insostenibili per le strutture a ciò deputate.

Pertanto, in considerazione dell’esperienza maturata, dei risultati delle precedenti campagne, i cui effetti non sono ancora del tutto esauriti, delle questioni esposte sopra e di tutte le attività in corso, si ritiene possibile un recupero di entrate in termini di competenza finanziaria per l’annualità 2014, fino a circa euro 122.500.000,00 complessivi, di cui fino a circa euro 94.230.000,00 (capitolo di riferimento 31 intestato al recupero delle tasse automobilistiche anni pregressi), fino a circa euro 25.440.000,00 (capitolo di riferimento 51 intestato ai proventi per sanzioni amministrative tributarie da famiglie) e fino a circa euro 2.820.000,00 (capitolo di riferimento 37 intestato ai proventi da sanzioni amministrativo-tributarie da imprese), sempre che – ovviamente – siano messe a disposizione le risorse finanziarie necessarie per sostenere i costi naturalmente associati alle campagne di controllo che – nel caso fosse definitivamente deciso di effettuare sia quella del 2011 che quella del 2012 nel corso del prossimo anno 2014 – subirebbero un incremento di almeno 4/4,5milioni di euro solo per l’affrancatura delle comunicazioni di irregolarità stimate da inviare.

Al riguardo appare utile segnalare che nelle ultime due annualità concluse tale fonte di entrata ha visto accertare valori pari ad euro 71.268.333,00 per il 2011 e euro 58.780.000,00 per il 2012, mentre le attività condotte nel corrente esercizio hanno già dato luogo al recupero, per cassa, di euro 35milioni circa. Anche in questo caso si ricorda che l’esercizio 2013 è condotto in fase sperimentale ex art. 36 d.lgs. 118/2011.

La dinamica del gettito e la estrema mobilità della base imponibile giustificano la prudenziale indicazione di stanziamenti stabili per l’intero periodo temporale di interesse del bilancio pluriennale per il capitolo 14 e con una riduzione del 70% per gli altri.

Tassa regionale per il diritto allo studio universitario – art. 3, comma 20, legge 28.12.1995, n. 549 (ex cap.45)

Il Decreto legislativo 29 marzo 2012, n. 68, pubblicato in G.U. 31 maggio 2012, n. 126, ha introdotto nell’Ordinamento disposizioni che, ai sensi del comma 3 del relativo articolo 23, rubricato “norme finali”, hanno effetto a decorrere dall’anno accademico 2012/2013.

La Regione Campania non ha stabilito entro il termine del 30 giugno 2012 l’importo della tassa per il diritto allo studio per ciascuna fascia introdotta dalla nuova disciplina e pertanto, ai sensi di quanto stabilito dall’ottavo comma dell’articolo 18 del richiamato decreto legislativo n. 68/2012, che ha sostituito il comma 21 dell’articolo 3 della legge 28 dicembre 1995, n. 549, essa – con riferimento all’anno accademico 2012/2013 - è dovuta indistintamente nella misura di 140euro, determinandosi così un aumento unitario di circa il 125%. Tale determinazione opera anche per l’anno accademico 2013/2014.

In ragione di ciò e dell’andamento dell’entrata per gli anni precedenti già consuntivati che ha visto accertare ed incassare euro 15.005.655,48 per il 2011 ed euro 26.187.566,41 per l’anno 2012, nonché, non ultimo, del

fatto che le risorse generate sono a destinazione integralmente localizzata, si ritiene congruo prevedere un gettito di circa euro 30.000.000,00. Anche in questo caso si richiama l'attenzione sul fatto che i dati di consuntivo 2012 sono influenzati dagli effetti della sperimentazione ex art. 36 del d.lgs. 118/2011 e dall'applicazione dei relativi principi contabili. Si ritiene altresì che, anche in considerazione del regime di localizzazione delle entrate in parola, i medesimi valori possano essere indicati per il bilancio pluriennale.

Tributo speciale per il deposito in discarica dei rifiuti solidi – art. 3, comma 24, legge 28.12.1995, n. 549 (ex cap.43)

La Regione Campania ha finalmente disciplinato con propria legge, la n. 16 del 2010, gli aspetti applicativi del tributo, determinando anche l'ammontare dell'imposta per kg. di rifiuto conferito nell'ambito della facoltà prevista dall'art. 3, comma 29, della legge n. 549/95, per cui i conferimenti dei rifiuti, proprio con decorrenza dal 2012, sono colpiti dal tributo in misura differenziata e maggiore rispetto al passato.

L'adozione della richiamata legge regionale ha consentito di superare la fase di incertezza che ha seguito l'intervento della Corte di Cassazione che con sentenza n. 28012 del 31 dicembre 2009 aveva affermato che la normazione regionale fino ad allora non intervenuta, cui la legge statale demandava la disciplina di taluni aspetti applicativi del tributo stesso, pur avendo natura integrativa, aveva carattere di necessità e non risultava meramente facoltativa, involgendo punti fondamentali per la concreta esigibilità del tributo. Ciò ha creato uno scenario particolarissimo in cui era riconosciuta sostanzialmente la sussistenza dell'obbligazione tributaria ma non la capacità dell'Amministrazione di esigere le relative prestazioni, con ovvie conseguenze sulle condizioni di certezza del quadro giuridico di riferimento per lo svolgimento delle attività amministrative relative al tributo ed evidenziandosi il rischio, ritenuto concreto, di veder inficiata ogni attività di controllo svolta dall'Ufficio.

Tale situazione di incertezza non è più attuale e quindi potrebbero essere presi in considerazione i dati sugli impianti di smaltimento attivi sul territorio campano e sui quantitativi che si stima possano esservi smaltiti, così come desunti dal Programma attuativo per la gestione del periodo transitorio 2012 – 2016, documento elaborato dall'Area Generale di Coordinamento Programmazione e gestione dei rifiuti e trasmesso alla Presidenza del Consiglio dei Ministri, al Ministero dell'Ambiente e al Ministero degli Affari Esteri per il conseguente inoltro alla Commissione Europea in relazione alla procedura d'infrazione 2007/2195 sulla gestione dei rifiuti in Campania.

Alla pagina 10 del documento sono indicate le previsioni dell'andamento dei flussi di RUR nell'anno 2014, così come riepilogati nella tabella seguente.

| <i>ID. SITO</i> | <i>CAPACITA' RESIDUA DI SMALTIMENTO COMPRESIVA DEGLI AMPLIAMENTI DEL 15% E DEI COMPLETAMENTI DELLE NUOVE VASCHE</i> | <i>QUANTITATIVI SMALTIBILI NELL'ANNO 2014</i> |
|---------------------------------|---|---|
| TMV DI ACERRA | 600.000 ton./anno | 600.000 ton. |
| TMV DI SALERNO | 300.000 ton./anno | 300.000 ton. |
| DISCARICA DI SAN. TAMMARO | 300.000 ton. | 100.000 ton. |
| CHIAIANO | 50.000 ton. | 50.000 ton. |
| DISCARICA DI SAVIGNANO | 160.000 ton. | 50.000 ton. |
| DISCARICA DI S. ARCANGELO TR. | 200.000 ton. | 50.000 ton. |
| NUOVE DISCARICHE IN PROV. NA/SA | 650.000 ton./anno | 200.000 ton. |

| | | |
|---|------------------|-----------------------|
| CONFERIMENTI FUORI REGIONE ¹ | 110.000 ton/anno | 110.000 ton |
| FUORI NAZIONE | 50.000 ton/anno | 50.000 ton. |
| SCARTI E RESIDUI DI LAVOR. STIR | 40.000 ton./anno | 40.000 ton. |
| TOTALE | | 1.250.000 TON. |

Nell'ambito di tale cornice appare inoltre opportuno assumere un approccio prudentiale che tenga conto di quanto avvenuto nel passato con provvedimenti di sospensione/chiusura di impianti e conseguente smaltimento dei relativi rifiuti fuori regione/nazione. Andrebbe inoltre considerato che la misura dell'imposta applicabile ai quantitativi di rifiuti smaltibili nel 2014, secondo le previsioni di cui al Programma attuativo per la gestione del periodo transitorio 2012 – 2016, è variabile a seconda della tipologia dei rifiuti smaltiti, nonché la possibilità di applicazione di un regime agevolato previsto dalla legge regionale n. 16/2010 per talune tipologie di rifiuti. Tuttavia, facendo riferimento anche all'andamento del gettito negli anni precedenti già consuntivati che ha visto accertare euro 1.720.845,92 per il 2011 ed euro 291.516,03 per l'anno 2012, nonché al fatto che, per quanto noto, l'andamento dei flussi dei rifiuti e del gettito tendenziale 2013 appare disattendere completamente i dati esposti nel richiamato Programma attuativo per la gestione del periodo transitorio 2012-2016, in assenza di altre informazioni ufficiali ed constatando un clima di generale incertezza che sembra caratterizzare l'impiantistica nell'immediato futuro, si ritiene prudentiale non svolgere alcun esercizio di stima, formulando una proposta di stanziamento pari ad zero euro (capitolo di riferimento n. 43), fermo restando la possibilità di acquisire sempre al bilancio le somme che eventualmente dovessero essere versate in applicazione del tributo.

In riferimento invece alla previsione relativa al capitolo 35 "Proventi derivanti dalle sanzioni per violazione alle norme sul tributo speciale per il deposito in discarica dei rifiuti solidi" il volume relativo all'attività di controllo, diversa da quella sugli adempimenti, è determinata dal numero di verbali trasmessi da parte degli organi deputati alla constatazioni di tali violazioni tributarie. La previsione non può essere stimata in via di grossa approssimazione essendo sostanzialmente subordinata alle attività di soggetti terzi, pertanto si propone lo stanziamento di euro zero (capitolo di riferimento n. 35).

Addizionale sull'imposta di consumo gas metano L.R. 03.04.1991, n. 7 e D.L. 20.10.1992, n. 11 (ex cap. 42)

La naturale riduzione dell'incremento del numero di utenze per effetto della saturazione delle aree del territorio regionale da metanizzare con rete fissa e l'andamento dei gettiti relativi agli anni 2011 e 2012, a consuntivo, che hanno visto accertare risorse generate dall'applicazione di tale prestazione imposta rispettivamente pari ad ed euro 23.350.000,00 ed euro 20.404.748,14, considerato che l'acquisizione dei dati 2013 è in ritardo e che il consumo è influenzato anche da fattori climatici contingenti che possono determinare variazione della richiesta e quindi della base imponibile, lascia prevedere un'entrata per l'anno 2014 non superiore a euro 20.000.000,00 e presumibilmente stabile per il 2015 e 2016.

Proventi derivanti dalle sanzioni pecuniarie comminate in via amministrativa per trasgressioni all'addizionale sull'imposta di consumo gas metano L.398/90, L.7/91 (ex cap. 41)

Le attività di controllo condotte dal Settore sul corretto adempimento degli obblighi di legge da parte dei soggetti passivi del tributo, ha determinato nel passato degli andamenti oscillanti del gettito realizzato per

¹ Contratti da stipulare con siti e discariche fuori regione in funzione del fabbisogno che si renderà necessario coprire e/o per la gestione di eventuali situazioni di emergenza come "soluzioni cuscinetto alternative".

azioni di recupero ed irrogazione di sanzioni e, più in particolare, sono stati accertati euro 261.919,23 per il 2009, euro 190.000,00 per il 2010 e zero nel 2011 e nel 2012, mentre nel corso del corrente esercizio sono stati già individuate prodotti 51 posizioni irregolari relative all'annualità d'imposta 2008 ed emessi avvisi di accertamento ed irrogazione di sanzioni per un valore complessivo di euro 201.270,65.

Considerato che devono essere ancora verificate le annualità dal 2009 in poi, si ritiene che nel corso dell'esercizio 2014 possa essere condotta una campagna di accertamento ed irrogazione di sanzioni che potrà comportare entrate fino a complessivi euro 200.000,00. Non è possibile stimare sin da adesso i valori che tale voce elementare di entrata assumerà nell'arco temporale del bilancio pluriennale.

Imposta regionale sulla benzina per autotrazione (ex cap.61)

L'imposta in esame è stata istituita dalla Regione Campania per la prima volta a decorrere dal 1/1/2004. L'importo dovuto è pari ad euro 0,0258 per ogni litro di benzina. I dati attualmente in possesso del Settore, relativi ai versamenti ed alle dichiarazioni degli anni precedenti e dei dati parziali relativi all'annualità in corso, delle dinamiche di mercato che continuano a spingere sempre più gli automobilisti a scelte d'acquisto che privilegiano autoveicoli con propulsori alimentati a metano o gasolio rispetto quelli "tradizionali" a benzina, ma anche le attività di controllo svolte dagli uffici, lasciano ipotizzare, al momento, una previsione per l'esercizio 2014 non superiore ad euro 20.000.000,00 e – con riferimento all'andamento storico – non superiore ai 19,5milioni per il 2015 ed ai 19milioni per il 2016.

Al riguardo appare utile precisare che l'entrata per gli anni precedenti già consuntivati ha visto accertare euro 22.422.770,42 per il 2011 ed euro 19.406.124,76 per l'anno 2012, mentre la parzialità dei dati disponibili relativi al 2013 li rende poco significativi. Si richiama sempre l'attenzione sulla sperimentazione ex articolo 36 d.lgs. 118/2011.

L'azione di vigilanza condotta dal Settore sul corretto adempimento degli obblighi di legge da parte dei soggetti passivi del tributo lascia prevedere che durante l'anno 2014 si arriverà alla definizione delle attività dell'accertamento di violazioni e consequenziale irrogazione di sanzioni per gli esercizi finanziari precedenti che, dal punto di vista finanziario, hanno fatto registrare, in termini di recupero di imposta ed irrogazioni di sanzioni, un andamento dell'entrata che ha visto accertare euro 384.448,31 per l'anno 2010 ed euro 419.404,68 per il 2011 ed euro 502.778,23 per il 2012, mentre nell'esercizio in corso sono stati già emessi avvisi di accertamento per un valore complessivo superiore ai 2.000.000,00 di euro. Pertanto, in considerazione dei risultati delle attività già svolte e delle annualità da sottoporre a controllo, è possibile prevedere entrate non superiori ad euro 200.000,00 (capitolo di riferimento n. 84), come pure per ciascuno degli altri anni del bilancio pluriennale.

Imposta regionale sulle emissioni sonore degli aeromobili (capitolo non attribuito)

L'imposta è stata applicata con l'articolo 1, commi da 169 a 177 della legge regionale 6 maggio 2013, n.5 a decorrere dalla relativa entrata in vigore (22 maggio 2013). Le difficoltà applicative sollevate ed il fatto che non sono state ancora approvate le convenzioni con le società di gestione aeroportuale previste dal comma 171 del richiamato articolo 1impongono un'impostazione del metodo di stima del gettito atteso nel corso dell'esercizio 2014 che tenga conto dei dati del traffico degli aeromobili e delle caratteristiche tecniche degli stessi disponibili. Pertanto, si ritiene ipotizzabile un gettito che si attesti intorno ai 2.000.000,00 di euro per ciascuno degli anni interessati dal bilancio pluriennale.

Per quanto attiene il sistema di entrate collegate al cd. "federalismo fiscale":

- Imposta regionale sulle attività produttive,

- Addizionale regionale all'I.R.PE.F.,
- Compartecipazione al gettito dell'Imposta sul Valore Aggiunto, e Fondo di Perequazione alimentato dal gettito IVA,

pur essendo stato approvato il decreto legislativo 6 maggio 2011, n. 68, recante disposizioni in materia di autonomia di entrata delle regioni a statuto ordinario e delle province, nonché di determinazione dei costi e dei fabbisogni standard nel settore sanitario, ed essendo stato inoltre completato il quadro dei decreti attuativi della delega di cui alla legge n. 42/2009, recante norme di attuazione dell'art. 119 della Costituzione, tali voci di entrata risultano tuttora parzialmente disciplinate dalle singole norme istitutive e successive modifiche ed integrazioni, nonché dal decreto legislativo 18 febbraio 2000, n. 56, poiché la nuova disciplina che avrebbe dovuto entrare in vigore gradualmente è carente ancora di d.p.c.m. applicativi (cfr. articolo 2, comma 1, in materia di rideterminazione dell'aliquota dell'addizionale regionale all'irpef, articolo 4, comma 3, in materia di modalità di attribuzione della compartecipazione all'i.v.a., articolo 15, comma 3, in materia di determinazione dell'aliquota di compartecipazione al gettito i.v.a., che a decorrere dal 2013 avrebbe dovuto alimentare un fondo perequativo destinato a garantire la copertura di tutte le spese previste dal comma 1 dell'articolo 14 e non solo quelle riferite alla sanità).

Pertanto, in assenza di elementi precisi per stimare i gettiti delle maggiori voci di entrata del bilancio delle regioni a statuto ordinario individuate dal decreto legislativo n. 68/2011 come fonti di finanziamento delle spese regionali, si ritiene di ricorrere a metodologie di stima che richiamino il passato e, in considerazione della stretta interdipendenza dei gettiti d'imposta/quantificazione dei trasferimenti (integralmente o pro-quota considerati) in termini di destinazione, si provvede ad una trattazione congiunta dell'esposizione delle singole previsioni di gettito attese con indicazione delle motivazioni a supporto delle stime effettuate che sono alla base degli stanziamenti proposti.

Per tutto quanto sopra risulta necessario precisare in via preliminare, che, consuetamente, non essendo intervenuti – nella tempistica legislativamente indicata – i DPCM attuativi delle norme di cui all'art. 2, comma 4 del D.lgs. n.56/2000, né – come riferito - quelli previsti dal D.lgs. n. 68/2011 rilevanti ai fini della presente trattazione, qualsiasi esercizio di stima dei valori che possono essere assunti dalle voci di entrata in questione non può che essere caratterizzato da un elevato grado di incertezza sui risultati ottenibili.

Dalle informazioni rese disponibili, risulta esclusivamente approvata la Delibera CIPE n. 141/2012, pubblicata in G.U. n. 97 del 26 aprile 2013 e riferita al riparto del FSN 2012, i cui dati assumono una certa significatività per l'anno in corso ma possono essere utilizzati solo come indicazione per il prossimo, unitamente alle previsioni contenute nel Piano di Rientro dal Disavanzo del Servizio Sanitario regionale ai fini della sottoscrizione dell'Accordo tra Stato e Regione Campania ai sensi dell'art. 1, comma 180, legge n. 311/2004 per la costruzione della sostenibilità finanziaria dello stesso, nonché, prudentemente, dalle previsioni in materia di evoluzione delle risorse destinate al finanziamento del Sistema sanitario nazionale e da altri documenti orientativi della programmazione economica-finanziaria nazionale e regionale. Si ritiene inoltre richiamare la comunicazione delle stime del gettito delle manovre IRAP ed Addizionale Ire 2013/2015 di cui alla nota prot. 2513/2013/Uff. X del Ministero dell'Economia e delle Finanze – Dipartimento delle Finanze.

In base a tali considerazioni, e con tutte le cautele del caso, è ipotizzabile prevedere le seguenti entrate:

1. Imposta regionale sulle attività produttive – d. lgs. 15.12.1997, n. 446 (ex cap. 53)

In assenza dei supporti normalmente utilizzabili per la costruzione delle voci dei bilanci regionali legate ai meccanismi del decreto legislativo n. 56/2000 ovvero dei provvedimenti previsti dal citato decreto legislativo n. 68/2011, fino ad oggi rappresentati dalla Delibera C.I.P.E. di riparto del Fondo sanitario nazionale di parte corrente ovvero dai DD.P.C.M. attuativi delle norme di cui all'art. 2, comma 4 del D.lgs. n. 56/2000, si potrebbe tener conto, almeno ai fini della stima del gettito I.r.a.p., come pure si riferirà per quello dell'Addizionale regionale all'I.r.pe.f., dei dati riportati nei documenti di programmazione economico-finanziaria di fonte governativa. Tuttavia, considerati sia

i timori generalizzati circa la possibilità che i tempi della ripresa economica siano molto lenti, sia le opzioni di finalizzazione di eventuali performance di gettito che, al netto dei meccanismi di salvaguardia ancora vigenti, dovessero risultare utili al rispetto degli impegni assunti con lo Stato, si ritiene opportuno proporre un'impostazione che si attesti sulla iniziale considerazione dei dati disponibili sul 2013, piuttosto che spingersi a svolgere esercizi di stima sulla scorta di informazioni incomplete e fortemente condizionate dagli sviluppi della crisi in atto, salvo poi utilizzare, se del caso, gli istituti di flessibilità del bilancio per eventuali allineamenti dovuti degli stanziamenti. Tale opzione risulta inoltre confortata dall'assenza di notizie riguardo provvedimenti perfezionati relativi al riparto del Fondo sanitario 2013 e 2014.

Ulteriore elemento di incertezza è rappresentato dalla difficoltà di ricondurre a sistema le sole informazioni di orientamento disponibili:

- La Nota di Aggiornamento al Documento di Economia e Finanza 2013 - tavola IV.1a: conto della P.A. a legislazione vigente riporta una variazione a livello nazionale delle entrate tributarie tra il 2013 ed il 2014 secondo il seguente schema: A) entrate tributarie (totali) + 3,2%, B) imposte dirette + 2,6%, C) imposte indirette + 4,8%.
- La richiamata nota prot. 2513/2013/Uff. X del Ministero dell'Economia e delle Finanze – Dipartimento delle Finanze concernente l'aggiornamento delle stime del gettito delle manovre regionali su I.r.a.p. ed Addizionale all'imposta sul reddito per il triennio 2013/2015, con indicazione distinta degli importi corrispondenti all'applicazione delle maggiorazioni in somma fissa di cui all'articolo 2, comma 86, della legge 23 dicembre 2009, n. 191. In particolare viene rappresentato un gettito atteso per il 2014 da manovre per l'IRAP pari ad euro 184.000.000,00 e per l'Addizionale all'IRE pari ad euro 215.000.000,00.
- La delibera CIPE 141/2012 di riparto del FSN 2012, ultimo documento perfezionato cui si ritiene, sulla base delle informazioni rese disponibili, poter fare riferimento, presenta come quota del Fabbisogno per il 2012 coperto dal gettito I.r.a.p. il valore di euro 1.417.845.721,00, coerente con un gettito stimato ad aliquota standard, per tale anno, di circa 2,077 miliardi di euro (1.417.845.721,00 + 559.839.278,61), quindi, teoricamente, in decremento rispetto al medesimo calcolo sviluppato in base ai dati della Delibera C.I.P.E. di riparto del F.S.N. per il passato anno 2011. Lo stesso documento presenta un concorso al finanziamento del Fondo 2012 per l'Addizionale all'IRE per euro 553.892.000,00, quindi in forte incremento rispetto allo stesso dato rappresentato nel riparto dell'anno 2011. Incremento che, considerata la composizione del gettito campano, si ritiene solo parzialmente giustificabile dagli effetti delle variazioni selettive di aliquote stabilite dal comma 5, art. 23, D.L. 98/2011, convertito in legge n. 111/2011. Tali valori, peraltro, non risultano perfettamente conciliabili con le indicazioni di cui alla Decisione di finanza pubblica di periodo che, però presenta dati aggregati.

Ciò doverosamente premesso, considerato che anche per il 2014 la somma del mix di voci di entrata I.r.a.p. – Addizionale all'I.re. – Compartecipazione al gettito Iva e correlato Fondo Perequativo dovrebbe concorrere alla soddisfazione del Fabbisogno finanziario per la spesa sanitaria regionale dell'anno di riferimento, appare possibile suggerire una previsione di entrata totale che si attesti su euro 2.191.584.999,61, quale stima a valore del gettito I.r.a.p. atteso per il prossimo anno 2014 che presupponga una combinazione delle informazioni disponibili con riferimento agli elementi che hanno determinato la discussione sulla costruzione del Fondo sanitario per il corrente esercizio finanziario e tenuto conto delle stime ministeriali in ordine agli effetti delle manovre fiscali di cui alla nota CSR 5532 del 4 dicembre 2012 piuttosto che degli effetti delle manovre sulle aliquote imposte in base al richiamato Accordo tra Stato e Regione Campania ai sensi dell'art. 1, comma 180, legge 311/2004, come in esso rappresentate.

In particolare tenendo conto del valore indicato nel richiamato Accordo sul riparto del Fondo sanitario nazionale 2011, Tabella B, a titolo di I.r.a.p. (Tabella D colonna intestata IRAP), pari ad euro

1.417.845.721,00 (capitolo 53), del valore dell'ex fondo perequativo di cui all'art. 3, legge n. 549/1995 attribuito a valere sul gettito I.r.a.p., pari ad euro 559.839.278,61 (capitolo 49), nonché del valore attribuito al gettito delle manovre regionali di cui alla più volte citata nota della Segreteria della Conferenza Stato Regioni del 4 dicembre 2012, pari ad euro 184.000.000,00 (capitolo 47), valore, quest'ultimo, considerato unitamente a quello relativo alla manovra sull'addizionale regionale all'I.r.e., ben superiore a quanto riportato nel piano di cui all'Accordo tra Stato e Regione Campania ai sensi dell'art. 1, comma 180, legge 311/2004, ed infine del valore assunto dall'incremento automatico dello 0,15% di cui all'articolo 11, comma 15, del D.L. 76/2013 che pone gli incrementi dell'IRAP e dell'addizionale IRPEF a copertura del rimborso dell'anticipazione di cassa dello Stato relativa agli articoli 2 e 3 del decreto legge 35/2013, pari ad euro 29.900.000,00 (capitolo 79), come da riparametrazione del valore di cui alla richiamata comunicazione della Segreteria della Conferenza Stato Regioni del 4 dicembre 2012 alle stime in essa esposte relative all'anno 2014.

Anche grazie alla convenzione stipulata con l'Agenzia delle Entrate ed ai risultati generali sul fronte della lotta all'evasione condotta dagli apparati statali, si prevede di recuperare fino a 34 milioni di euro da attività di controllo e recupero dell'imposta relativa ad annualità pregresse (capitolo di riferimento n. 96), atteso che negli ultimi esercizi si sono verificati incassi per euro 32.617.673,80 nel 2011 ed euro 28.821.291,81 nel 2012 con la precisazione che trattasi di annualità di sperimentazione ex art. 36, d.lgs. 118/2011.

2. Addizionale regionale all'irpef - art. 50, D. Lgs. 15.12.1997, n. 446 (cap.57)

Il già citato D.lgs. n. 56/2000 ha innalzato l'aliquota base di tale addizionale dallo 0,5% allo 0,9%, prevedendo (in via ordinaria) la possibilità per le Regioni di innazarla ulteriormente fino all'1,4%. Il decreto legislativo 6 maggio 2011, n. 68, all'art. 6, prevede la possibilità per le regioni di incrementare l'aliquota base dell'Addizionale in parola fino allo 0,5% come pure la conferma degli automatismi fiscali scattati ai sensi della disciplina sanitaria vigente nei casi di squilibrio economico finanziario. Inoltre, a partire dall'anno 2011, per quanto disposto dall'articolo 28 (concorso alla manovra degli Enti territoriali) del D.L. 6 dicembre 2011, n. 201, convertito dall'art. 1 della legge 22 dicembre 2011, n. 214, è stata modificata l'aliquota di base dell'addizionale in parola, portandola dallo 0,9% all'1,23%. Infine si richiama la previsione di cui all'articolo 16, comma 12 septies, del D.L. 6 luglio 2012, n. 95, convertito, con modificazioni, dall'articoli 1 della legge 7 agosto 2012, n. 135, a che prevede per le Regioni sottoposte ai Piani di stabilizzazione finanziaria la possibilità di anticipare al 2013 l'utilizzo della leva fiscale di cui all'art 6 del d.lgs. n. 68/2011 nella misura massima di 1,1 punti percentuali. Tal è anche la manovrabilità possibile per il 2014.

Anche per la stima di tale entrata, in assenza di elementi di miglior valutazione, si ritiene poter proporre il medesimo approccio indicato per l'I.r.a.p.. Pertanto si stima un gettito complessivo di euro 897.492.000,00, risultante in questo caso, dalla considerazione del gettito ad aliquota standard di cui alla delibera CIPE 141/2012, tabella D, colonna intestata Addizionale Irpef (capitolo 57) per euro 553.892.000,00, unitamente al valore assunto dalla comunicazione dei gettiti presunti da manovre fiscali di cui alla più volte citata nota della Segreteria della Conferenza Stato Regioni del 4 dicembre 2012 (capitolo 69) per euro 215.000.000,00, quale valore di stima più recente cui parametrare l'aliquota a legislazione vigente per il 2014, pari al 2,03%, atteso che risultano ancora in essere i piani operativi del piano di rientro del deficit sanitario e euro 128.600.000,00 (capitolo 89), giusta previsione di cui all'articolo 11, comma 15, del D.L. 76/2013 che pone gli incrementi dell'IRAP dello 0,15% e dell'addizionale IRPEF dello 0,30% a copertura del rimborso dell'anticipazione di cassa dello Stato relativa agli articoli 2 e 3 del decreto legge 35/2013, calcolate riparametrando il dato 2012 della comunicazione CSR del 4 dicembre 2012 alla relativa previsione per il 2014.

Anche in questo caso, Grazie alla convenzione stipulata con l'Agazia delle Entrate ed ai risultati incoraggianti della lotta all'evasione fiscale condotta dagli Uffici finanziari statali, si prevede di recuperare fino a 3.500.000,00 di euro da attività di controllo e recupero dell'imposta relativa ad annualità pregresse (capitolo di riferimento n. 102), atteso che negli ultimi esercizi si sono verificati incassi per euro 3.335.348,71 nel 2011 ed euro 3.383.335,13 nel 2012.

3. e 4. Compartecipazione al gettito IVA - art. 2, comma 4, lett. a, D. Lgs. 18.02.2000, n. 56 - (ex cap 72) e fondo perequativo ex art. 7 D.Lgs. 18.02.2000, n. 56/2000 (ex cap 166)

L'art. 4 del più volte richiamato decreto legislativo n. 68/2011 prevede che per il 2012 la nuova aliquota di compartecipazione regionale all'IVA è calcolata in base alla legislazione vigente e che a partire dal 2013 la modalità di attribuzione del gettito da compartecipazione alle regioni a statuto ordinario siano stabilite in conformità al principio di territorialità. Il comma 3 del medesimo articolo 4 stabilisce che i criteri di attuazione della nuova modalità di attribuzione della compartecipazione sono stabiliti con decreto di natura non regolamentare del Presidente del Consiglio dei Ministri, ad oggi non emanato. Dovrebbe restare quindi sostanzialmente invariata la precedente disciplina e, pertanto, poiché anche per quest'anno, come riferito, non sono intervenuti - nei tempi normativamente stabiliti - i DPCM attuativi delle norme di cui all'art. 2, comma 4, del D.lgs. n. 56/2000, l'esercizio delle stime dei valori di spettanza sconta necessariamente un'assoluta mancanza di validi elementi di valutazione. A ciò si aggiunga che gli intervenuti "Accordi di Reggio Calabria" tra i Governatori regionali già da tempo hanno rimesso in discussione l'intero meccanismo del decreto legislativo n.56/2000 e connessi effetti sulle risorse da assegnare alle diverse regioni.

Ciò determina un significativo grado di incertezza che risulta amplificato anche dall'impatto dell'avanzamento dei meccanismi del d.lgs n.56/2000, sia pure mitigati dall'intervento correttivo della legge finanziaria statale per il 2006 che ha recepito gli Accordi di Santa Trada (art. 1, comma 320, legge 266/2005). Quindi, anche nella logica che, nel tempo, ha visto convogliare nel meccanismo di finanziamento del d.lgs. n. 56/2000 altri trasferimenti soppressi rispetto agli originari e successivamente estrarne parte, e che le penalizzazioni attese in termini di progressivo disallineamento dalla spesa storica dopo gli accordi di S.Trada sono di gran lunga meno pesanti di quelle che sarebbero derivate all'applicazione dei criteri originari, sempre con riferimento ai dati di fabbisogno rappresentati nell'Accordo Stato Regione Campania più volte richiamato, in totale assenza di altri riferimenti, anche in considerazione di possibili effetti di compensazione - parziale o totale - tra incrementi di fabbisogno riconosciuti ed ulteriori penalizzazioni derivanti dall'applicazione dei meccanismi revisionati del d.lgs. n. 56/2000, piuttosto che di altri criteri di natura pattizia che dovessero intervenire, si ritiene di indicare, quale unico e prudenziale riferimento per la stima delle pertinenti entrate, il dato desumibile dalle tabelle allegate alla richiamata Delibera CIPE 141/2012 di riparto del FSN per l'anno 2012, fatte salve le correzioni sempre possibili attraverso gli istituti di flessibilità del bilancio.

In quel documento è rappresentato - ovviamente con riferimento al solo anno 2012 - un valore cumulato delle risorse attese dall'applicazione del decreto n. 56/2000 al lordo della mobilità interregionale (tabella D colonna 5 intitolata "integrazione a norma del d. lgs. n. 56/2000") di euro 7.676.304.262,00 ma tale valore va letto considerando che la discussione sui livelli di finanziamento della sanità è comunque orientata a dinamiche quantitative annuali come pure l'incidenza della mobilità sanitaria passiva, stimata in euro 394.317.108,00 e di quella attiva, calcolata in euro 95.185.422,00, con un saldo negativo per il SSR campano di complessivi euro 299.131.686,00.

Si ricorda peraltro che in quell'aggregato - per i meccanismi di cui al citato decreto legislativo n. 56/2000 ed in attesa che trovino piena applicazione le disposizioni di cui al decreto legislativo n. 68/2011 - sono compresi i seguenti elementi:

- la compartecipazione regionale al gettito I.v.a.,
- il concorso al fondo perequativo alimentato dalla compartecipazione all'I.v.a.,
- eventuali effetti di penalizzazione derivanti dall'applicazione dei meccanismi del decreto stesso, che – in assenza dei DD.P.C.M. – non sono stimabili con accettabile approssimazione ma che, comunque, considerati i valori relativi all'anno 2012 oggetto di discussione presso il coordinamento tecnico della commissione affari finanziari della Conferenza Stato-Regioni, non dovrebbero comunque assorbire il valore di tutti gli altri trasferimenti soppressi diversi dal Fondo sanitario.

Pertanto, in via di estrema approssimazione, ribadendo l'assoluta inesistenza di concreti riferimenti per effettuare corrette stime sulla realizzazione e sulla distribuzione delle entrate in questione e considerando che una quota del fabbisogno indistinto pari al 3%, di cui comunque occorre tener conto per quanto stabilito dall'articolo 20 del decreto legislativo 118/2011, resta condizionato dell'erogazione alla verifica di tutta una serie di adempimenti cui la Regione è tenuta, fermi restando i possibili adeguamenti su specifiche e documentate indicazioni dei competenti Uffici dell'AGC Programmazione sanitaria, in base alle informazioni a disposizione, si propongono gli stanziamenti arrotondati di euro 4.000.000.000,00, quale Compartecipazione al gettito I.v.a. – Capitolo 72 e di ulteriori euro 3.853.415.279,00, a titolo di Fondo di perequazione alimentato dal gettito I.v.a. – cap. 166, tenendo presenti, si ricorda, i valori stimati, sempre riferiti all'anno 2012, della mobilità sanitaria attiva e passiva, il cui saldo tra mobilità è stimato in 299.131.686,00euro negativi.

Proventi regionali derivanti da sanzioni amministrative irrogate in applicazione del regime comunitario delle “quote latte” ex lege 26/11/1992, n. 468 e successive modificazioni ed integrazioni.

In conformità a quanto previsto dalla normativa nazionale, legge n.119/2003 e smi, alle Regioni spetta il compito di effettuare i controlli previsti dalla normativa di riferimento comunitaria a carico degli acquirenti e degli altri soggetti della filiera lattiero-casearia interessati dall'applicazione del regime delle quote latte.

In caso di accertate inadempienze da parte dei richiamati soggetti trovano applicazione le specifiche sanzioni previste dalla legge n.119/2003 e smi le cui procedure di applicazione in Regione Campania sono state disciplinate con la deliberazione di Giunta regionale n.2093 del 19 novembre 2004 e successivo decreto dirigenziale regionale dell'AGC 11, n. 608 del 3 dicembre 2004.

Di norma le sanzioni applicate ammontano a poco più di 10.000,00 euro/annui. Prudenzialmente, pertanto, nel bilancio di previsione 2014/2016 è stato indicato l'importo di euro 10.000,00 (capitolo 90).

Si evidenzia che la norma richiamata nella descrizione del capitolo, legge n.468/1992, è stata abrogata dall'entrata in vigore della legge n. 119/2003.

Trasferimenti correnti

| | |
|-----------|------------------------|
| Anno 2014 | euro 11.553.969.778,61 |
| Anno 2015 | euro 11.497.408.778,61 |
| Anno 2016 | euro 11.496.908.778,61 |

Entrate extratributarie

Servizio di raccolta e depurazione delle acque reflue (*capitolo di entrata 2012*).

Ai sensi delle vigenti normative di settore, la Regione Campania, quale Ente di programmazione ed assetto del territorio, non è soggetto titolato alla gestione diretta delle opere di depurazione e collettamento; detta gestione è, invece, di competenza degli A.T.O. (Ambiti Territoriali Ottimali) previsti dalla Legge n. 36/94 e dalla Legge Regionale n. 14/97 in attuazione del Servizio Idrico Integrato.

Tuttavia, nelle more del concreto avvio delle attività da parte degli A.T.O. competenti, la Regione, attraverso le attività del Settore regionale “Ciclo Integrato delle Acque”, si è fatta carico dell'onere di gestire direttamente le suddette opere, onde evitare l'interruzione del pubblico servizio di depurazione.

Per quanto attiene i canoni di depurazione, la legittimazione alla riscossione presso l'utenza finale resta affidata ai Comuni ed ai loro Consorzi, che hanno l'obbligo di riversare le somme riscosse (al netto di IVA e spese di riscossione), presso gli utenti finali (imprese e civili abitazioni), al soggetto gestore del servizio di depurazione ovvero, allo stato, alla Regione.

Dal 1 gennaio 1999, i canoni di depurazione e fognatura hanno assunto la natura di corrispettivo a fronte del servizio erogato e la riscossione è affidata ai soggetti che provvedono a riscuotere i corrispettivi per le forniture d'acqua.

Gli impianti di depurazione in gestione diretta della Regione hanno una potenzialità di trattamento di 380M di metri cubi; tale volume allo stato non è totalmente collettato per cui, nonostante gli impianti funzionino a regime, non tutta la tariffa è esigibile, in quanto gli utenti non sono ancora allacciati al sistema depurativo. Per tale ragione, una quota di circa 150M di metri cubi non è ancora esigibile ovvero fatturabile all'utenza per la sentenza della Corte Costituzionale n. 355/2008, nella quale si stabilisce che la tariffa è esigibile solo se l'utente è allacciato al depuratore.

A seguito della predetta detrazione, la previsione di entrata può essere realisticamente basata sui soli volumi fatturabili che assommano a circa 230M di metri cubi.

Pertanto, la previsione di entrata, pari ad 75 M€, del capitolo 2012 del Bilancio gestionale 2014, è stata stimata applicando, al valore volumetrico medio di circa 230M di metri cubi, la tariffa di € 0,3573 €/mc, dovuta da tutti gli utenti dei sistemi depurativi regionali per l'anno 2014, approvata con Deliberazione di Giunta Regionale della Campania n. 805 del 21 dicembre 2012.

Servizio di erogazione all'ingrosso di acqua potabile (*capitolo di entrata 2004*).

Nelle more del trasferimento definitivo agli Enti destinatari per legge, la Regione Campania ebbe trasferito negli anni '80 il sistema idrico regionale realizzato a partire dagli anni cinquanta dalla Cassa per il Mezzogiorno e, tutt'ora, ne detiene ancora la gestione diretta.

Tale rete idrica regionale, denominata Acquedotto Campano e costituita dall'Acquedotto Torano - Maretto - Biferno e dall'Acquedotto del Sarno, si è aggiunto dal 1990 anche l'Acquedotto della Campania Occidentale, completato dalla Regione dopo il trasferimento operato dalla ex Casmez ai sensi dell'art. 5 della Legge 64/86 e messo in gestione nel 1992 con l'affidamento al Concessionario EniAcqua Campania S.p.A. (oggi Acqua Campania S.p.A.).

A fronte del servizio di erogazione all'ingrosso dell'acqua, i soggetti gestori del servizio di distribuzione dell'acqua all'utenza finale provvedano al pagamento alla Regione delle forniture idriche ricevute.

Il valore globale del volume di acqua erogato nell'anno 2012 risulta di circa 360M di metri cubi, non è allo stato possibile comunicare il valore globale riferito all'anno 2013, essendo il medesimo in corso.

Pertanto, la previsione di entrata, pari ad 87 M€, del capitolo 2004 del Bilancio gestionale 2014, è stata stimata applicando al valore volumetrico medio dell'acqua (circa 360M di metri cubi) erogata negli anni pregressi la tariffa, dovuta da tutti gli utenti dei sistemi acquedottistico regionale per l'anno 2014, di € 0,2373 €/mc, approvata con Deliberazione di Giunta Regionale della Campania n. 805 del 21 dicembre 2012.

Gestione del demanio idrico (capitolo di entrata 2415)

Si tratta di canoni di concessione di acqua pubblica versati dagli utenti.

Pertanto, la previsione di entrata, pari ad € 2.000.000,00, del capitolo 2415 del Bilancio gestionale 2014, è stata stimata sul trend storico di tale entrata nel corso degli anni.

Introiti correlati ai versamenti inerenti il rilascio delle autorizzazioni e pareri ex DPR 203/88 e ss.mm.ii. (capitolo di entrata 70)

Con la deliberazione n. 1317/2000 è stato previsto, tra l'altro, che i richiedenti le autorizzazioni ex D.P.R. 203/88, e successive modifiche ed integrazioni, sono tenuti al versamento a favore della Giunta Regionale degli importi di seguito specificati, per spese amministrative di istruttoria.

A tale riguardo, nel Bilancio di Previsione delle Regione Campania relativo all'anno 2000 è stato istituito Il Capitolo n. 70 dello Stato di Previsione dell'Entrata, per l'accantonamento degli introiti ex D.P.R. 203/88 e successive modifiche ed integrazioni;

Gli importi da versare, diversificati a seconda della tipologia delle varie autorizzazioni, sono i seguenti:

1. € 15,49 (ex Lire 30.000) per le comunicazioni ex art. 2 del D.P.R. 25/7/91 (I.A.P.S.);
2. € 77,47 (ex Lire 150.000) per le richieste di autorizzazione ex art. 4 del D.P.R. 25/7/91 (R.I.A.);
3. € 154,94 (ex Lire 300.000) per le richieste di autorizzazione ex artt. 6, 12 e 15 del D.P.R. 203/88.

Pertanto, la previsione di entrata, pari ad € 50.000,00, del capitolo 70 del Bilancio gestionale 2014, è stata stimata sul trend storico di tale entrata nel corso degli anni, ed ha subito pertanto un decremento rispetto allo scorso esercizio finanziario dovuto proprio alle minori entrate verificatisi nell'esercizio finanziario 2013.

Oneri delle attività di istruttoria e controllo per il rilascio della autorizzazione integrata ambientale (D. Lgs. 3/4/2005 n. 152, art. 33) (capitolo di entrata 106)

Il Ministro dell'Ambiente e della Tutela del Territorio e del Mare di concerto con il Ministro dello Sviluppo Economico e il Ministro dell'Economia e delle Finanze ha emanato il DM 24.04.2008 con il quale sono state determinate le "Modalità, anche contabili, e tariffe da applicare in relazione alle istruttorie ed ai controlli previsti dal decreto Legislativo 18 febbraio 2005, n. 59".

Pertanto, la previsione di entrata, pari ad € 100.000,00, del capitolo 106 del Bilancio gestionale 2014 è stata stimata sul trend storico di tale entrata nel corso degli anni, ed ha subito pertanto un decremento rispetto allo scorso esercizio finanziario dovuto proprio alle minori entrate verificatisi nell'esercizio finanziario 2013.

Oneri connessi alle procedure di valutazione ambientale VAS (D. Lgs. 152/2006 e DPGR 17/2009), via (D. Lgs. 152/2006 e reg. reg. 2/2012), VIA (DPR 357/1997 e reg. reg. 1/2010) (capitolo di entrata 2412)

La D.G.R. n. 683 del 08/10/2010 ha revocato la D.G.R. n. 916 del 14 luglio 2005, che definiva le spese istruttorie per le procedure di valutazione di impatto ambientale e valutazione di incidenza, ed ha individuato le modalità di calcolo degli oneri dovuti per le procedure di valutazione ambientale strategica,

valutazione di impatto ambientale e valutazione di incidenza in Regione Campania. La quantificazione degli oneri per le procedure di valutazione ambientale strategica, valutazione di impatto ambientale e valutazione di incidenza prevede la determinazione di un importo fisso e di uno variabile differenziato in relazione al tipo di procedimento attivato.

Pertanto, la previsione di entrata, pari ad € 400.000,00, del capitolo 2412 del Bilancio gestionale 2014, è stata stimata sul trend storico di tale entrata nel corso degli anni, ed ha subito pertanto un decremento rispetto allo scorso esercizio finanziario dovuto proprio alle minori entrate verificatisi nell'esercizio finanziario 2013.

Diritti amministrativi per le procedure di notifica, sorveglianza e controllo delle spedizioni transfrontaliere dei rifiuti (capitolo di entrata 2617)

Con il D.M. 370/98 è stato emanato il Regolamento recante norme concernenti le modalità di prestazione della garanzia finanziaria per il trasporto transfrontaliero di rifiuti. Le società versano gli oneri amministrativi previsti nello stesso.

Pertanto, la previsione di entrata, pari ad € 50.000,00, del capitolo 2617 del Bilancio gestionale 2014, è stata stimata sul trend storico di tale entrata nel corso degli anni.

Diritti amministrativi per le procedure di rilascio dell'autorizzazione unica per gli impianti di smaltimento e recupero rifiuti (capitolo di entrata 2619)

Con Decreto del Presidente della Repubblica 13 marzo 2013, n. 59 è stato emanato il Regolamento recante la disciplina dell'autorizzazione unica ambientale e la semplificazione di adempimenti amministrativi in materia ambientale gravanti sulle piccole e medie imprese e sugli impianti non soggetti ad autorizzazione integrata ambientale, a norma dell'articolo 23 del decreto-legge 9 febbraio 2012, n. 5, convertito, con modificazioni, dalla legge 4 aprile 2012, n. 35.

Pertanto, la previsione di entrata, pari ad € 50.000,00, del capitolo 2619 del Bilancio gestionale 2014, è una stima previsionale degli introiti che si avranno nel corrente esercizio finanziario.

Proventi derivanti dalla concessione dei prodotti cartografici e servizi nell'ambito delle attività attinenti al Sistema Informativo Territoriale (capitolo di entrata 2408)

Il capitolo 2408 in Entrata è alimentato dai proventi derivanti dalla concessione dei prodotti cartografici e servizi nell'ambito delle attività attinenti al Sistema Informativo Territoriale di cui alla L.R. n. 16/2004, art. 17, come stabiliti dalla deliberazione n. 101 del 12 febbraio 2010 – Approvazione "Disciplinare per la consultazione e listino prezzi di cessione in copia dei documenti cartografici ed aerofotografici regionali"- iscritti alla ex U.P.B. 11.81.80 e trattasi di "entrate extra-tributarie".

Le fasi dell'accertamento e della riscossione, precedentemente curate dal dirigente del Settore 05 "Monitoraggio e Controllo degli Accordi di Programma" dell'Area 16 "Governo del Territorio", ora dall'UOD SIT della Direzione Generale Governo del Territorio, seguono le operazioni di riscontro tra i dati in proprio possesso, in particolare le ricevute di versamento consegnate per il ritiro della cartografia, e i dati disponibili sul software PUCC (Posizione Unica di Conto Corrente).

Per ciò che concerne l'imputazione per l'esercizio finanziario 2014 dell'ammontare delle entrate che si è previsto di accertare sul capitolo 2408, nonché per gli anni 2015 e 2016, l'importo riportato tiene conto della media degli incassi degli ultimi esercizi finanziari.

Interessi attivi sulle giacenze di cassa

La previsione è stata effettuata in base all'analisi del trend storico della movimentazione e della previsione della relativa dinamica per il triennio 2014/2016.

| | |
|-----------|-------------------|
| Anno 2014 | euro 4.000.000,00 |
| Anno 2015 | euro 4.000.000,00 |
| Anno 2016 | euro 4.000.000,00 |

Introiti diversi, rimborsi e recuperi

La previsione è stata effettuata in base all'analisi del trend storico della movimentazione e della previsione della relativa dinamica per il triennio 2014/2016.

| | |
|-----------|--------------------|
| Anno 2014 | euro 10.000.000,00 |
| Anno 2015 | euro 10.000.000,00 |
| Anno 2016 | euro 10.000.000,00 |

Interessi attivi su operazioni in derivati

| | |
|-----------|--------------------|
| Anno 2014 | euro 9.081.565,98 |
| Anno 2015 | euro 11.938.303,36 |
| Anno 2016 | euro 14.396.400,0 |

Entrate in conto capitale

| | |
|-----------|---------------------|
| Anno 2014 | euro 145.952.303,76 |
| Anno 2015 | euro 65.025.321,01 |
| Anno 2016 | euro 59.188.629,62 |

Accensione di prestiti

Per l'anno 2014 euro 241.946.364,71 per anticipazione di liquidità di cui all'articolo 2 del D.L. 8 aprile 2013, n. 35, convertito, con modificazioni, in legge 6 giugno 2013, n. 64.

Anticipazioni da istituto tesoriere

Per euro 1.000.000.000,00

Entrate per conto terzi e partite di giro

Per complessivi euro 10.516.026.000,00

SPESA A LEGISLAZIONE VIGENTE

Le spese correnti per l'anno 2014 ammontano ad euro 11.838.976.687,83, quelle in conto capitale ammontano ad euro 840.589.711,56, quelle per incremento attività finanziarie ammontano ad euro 150.000,00, quelle per rimborso di prestiti e mutui ammontano ad euro 571.007.532,26 (comprehensive dell'anticipazione di liquidità ex D.L. 8/4/2013, n. 35, convertito, con modificazioni, dalla legge 6/6/2013, n. 64, pari ad euro 241.946.364,71), quelle per anticipazioni di tesoreria ammontano ad euro 1.000.000.000,00 e quelle per partite di giro ammontano ad euro 10.516.026.000,00, per un totale complessivo di euro 24.766.749.931,65.

Le spese correnti per l'anno 2015 ammontano ad euro 11.606.414.939,65, quelle in conto capitale ammontano ad euro 722.977.747,84, quelle per incremento attività finanziarie ammontano ad euro 50.000,00, quelle per rimborso di prestiti e mutui ammontano ad euro 309.281.500,67, quelle per anticipazioni di tesoreria ammontano ad euro 1.000.000.000,00 e quelle per partite di giro ammontano ad euro 10.516.026.000,00, per un totale complessivo di euro 24.154.750.188,16.

Le spese correnti per l'anno 2016 ammontano ad euro 11.560.170.194,73, quelle in conto capitale ammontano ad euro 702.144.106,08, quelle per incremento attività finanziarie ammontano ad euro 200.000,00, quelle per rimborso di prestiti e mutui ammontano ad euro 318.472.243,49, quelle per anticipazioni di tesoreria ammontano ad euro 1.000.000.000,00 e quelle per partite di giro ammontano ad euro 10.516.026.000,00, per un totale complessivo di euro 24.097.012.544,30.

Nella tabella che segue si riepilogano le spese correnti libere e vincolate, distinte per missioni e programmi.

| MISSIONE / PROGRAMMA | Stanziamenti di competenza 2014 | | | Stanziamenti di competenza 2015 | | | Stanziamenti di competenza 2016 | | |
|---|---------------------------------|----------------------|-------------------|---------------------------------|----------------------|-------------------|---------------------------------|----------------------|-------------------|
| | Competenza libera | Competenza vincolata | COMPETENZA TOTALE | Competenza libera | Competenza vincolata | COMPETENZA TOTALE | Competenza libera | Competenza vincolata | COMPETENZA TOTALE |
| Programma 01.10 - Risorse umane | 266.822.400,00 | 22.000,00 | 266.844.400,00 | 244.308.100,00 | 23.000,00 | 244.331.100,00 | 229.367.200,00 | 24.000,00 | 229.391.200,00 |
| Programma 01.11 - Altri servizi generali | 5.663.000,00 | 395.000,00 | 6.058.000,00 | 4.558.300,00 | 395.000,00 | 4.953.300,00 | 4.404.700,00 | 395.000,00 | 4.799.700,00 |
| Programma 01.01 - Organi istituzionali | 75.689.400,00 | 300.000,00 | 75.989.400,00 | 72.822.900,00 | 300.000,00 | 73.122.900,00 | 72.522.700,00 | 300.000,00 | 72.822.700,00 |
| Programma 01.03 - Gestione economica, finanziaria, programmazione, provveditorato | 23.366.400,00 | 15.000,00 | 23.381.400,00 | 20.281.800,00 | 6.000,00 | 20.287.800,00 | 19.598.700,00 | 6.000,00 | 19.604.700,00 |
| Programma 01.04 - Gestione delle entrate tributarie e servizi fiscali | 35.322.400,00 | 0,00 | 35.322.400,00 | 33.478.000,00 | 0,00 | 33.478.000,00 | 32.350.800,00 | 0,00 | 32.350.800,00 |
| Programma 01.05 - Gestione dei beni demaniali e patrimoniali | 17.561.300,00 | 0,00 | 17.561.300,00 | 16.166.300,00 | 0,00 | 16.166.300,00 | 15.469.500,00 | 0,00 | 15.469.500,00 |
| Programma 01.06 - Ufficio tecnico | 3.666.400,00 | 0,00 | 3.666.400,00 | 3.474.900,00 | 0,00 | 3.474.900,00 | 3.357.900,00 | 0,00 | 3.357.900,00 |

| MISSIONE / PROGRAMMA | Stanzamenti di competenza 2014 | | | Stanzamenti di competenza 2015 | | | Stanzamenti di competenza 2016 | | |
|---|--------------------------------|-------------------------|-----------------------|--------------------------------|-------------------------|-----------------------|--------------------------------|-------------------------|-----------------------|
| | Competenza libera | Competenza vincolata | COMPETENZA TOTALE | Competenza libera | Competenza vincolata | COMPETENZA TOTALE | Competenza libera | Competenza vincolata | COMPETENZA TOTALE |
| Programma 01.07 - Elezioni e consultazioni popolari - Anagrafe e stato civile | 0,00 | 0,00 | 0,00 | 14.926.400,00 | 0,00 | 14.926.400,00 | 1.602.700,00 | 0,00 | 1.602.700,00 |
| Programma 01.08 - Statistica e sistemi informativi | 5.736.200,00 | 0,00 | 5.736.200,00 | 5.195.100,00 | 0,00 | 5.195.100,00 | 5.020.100,00 | 0,00 | 5.020.100,00 |
| Totale Missione 01 - Servizi istituzionali, generali e di gestione | 433.827.500,00 | 732.000,00 | 434.559.500,00 | 415.211.800,00 | 724.000,00 | 415.935.800,00 | 383.694.300,00 | 725.000,00 | 384.419.300,00 |
| Programma 03.01 - Polizia locale e amministrativa | 641.700,00 | 30.000,00 | 671.700,00 | 608.200,00 | 30.000,00 | 638.200,00 | 587.700,00 | 30.000,00 | 617.700,00 |
| Programma 03.02 - Sistema integrato di sicurezza urbana | 2.249.900,00 | 0,00 | 2.249.900,00 | 1.184.600,00 | 0,00 | 1.184.600,00 | 1.144.800,00 | 0,00 | 1.144.800,00 |
| Totale Missione 03 - Ordine pubblico e sicurezza | 2.891.600,00 | 30.000,00 | 2.921.600,00 | 1.792.800,00 | 30.000,00 | 1.822.800,00 | 1.732.500,00 | 30.000,00 | 1.762.500,00 |
| Programma 04.04 - Istruzione universitaria | 15.290.600,00 | 33.505.750,23 | 48.796.350,23 | 14.492.100,00 | 33.505.750,23 | 47.997.850,23 | 14.004.200,00 | 33.505.750,23 | 47.509.950,23 |
| Programma 04.06 - Servizi ausiliari all'istruzione | 123.000,00 | 0,00 | 123.000,00 | 0,00 | 0,00 | 0,00 | 0,00 | 0,00 | 0,00 |
| Programma 04.07 - Diritto allo studio | 540.000,00 | 0,00 | 540.000,00 | 0,00 | 0,00 | 0,00 | 0,00 | 0,00 | 0,00 |
| Totale Missione 04 - Istruzione e diritto allo studio | 15.953.600,00 | 33.505.750,23 | 49.459.350,23 | 14.492.100,00 | 33.505.750,23 | 47.997.850,23 | 14.004.200,00 | 33.505.750,23 | 47.509.950,23 |
| Programma 05.01 - Valorizzazione dei beni di interesse storico | 50.000,00 | 0,00 | 50.000,00 | 0,00 | 0,00 | 0,00 | 0,00 | 0,00 | 0,00 |
| Programma 05.02 - Attività culturali e interventi diversi nel settore culturale | 23.194.500,00 | 0,00 | 23.194.500,00 | 4.821.800,00 | 0,00 | 4.821.800,00 | 4.659.600,00 | 0,00 | 4.659.600,00 |
| Totale Missione 05 - Tutela e valorizzazione dei beni e attività culturali | 23.244.500,00 | 0,00 | 23.244.500,00 | 4.821.800,00 | 0,00 | 4.821.800,00 | 4.659.600,00 | 0,00 | 4.659.600,00 |
| Programma 06.02 - Giovani | 100.000,00 | 312.087,08 | 412.087,08 | 0,00 | 450.000,00 | 450.000,00 | 0,00 | 300.000,00 | 300.000,00 |
| Totale Missione 06 - Politiche giovanili, sport e tempo libero | 100.000,00 | 312.087,08 | 412.087,08 | 0,00 | 450.000,00 | 450.000,00 | 0,00 | 300.000,00 | 300.000,00 |
| Programma 07.01 - Sviluppo e valorizzazione del turismo | 10.124.300,00 | 0,00 | 10.124.300,00 | 9.595.600,00 | 0,00 | 9.595.600,00 | 9.272.500,00 | 0,00 | 9.272.500,00 |

| MISSIONE / PROGRAMMA | Stanziamenti di competenza 2014 | | | Stanziamenti di competenza 2015 | | | Stanziamenti di competenza 2016 | | |
|--|---------------------------------|-----------------------|-----------------------|---------------------------------|-----------------------|-----------------------|---------------------------------|-----------------------|-----------------------|
| | Competenza libera | Competenza vincolata | COMPETENZA TOTALE | Competenza libera | Competenza vincolata | COMPETENZA TOTALE | Competenza libera | Competenza vincolata | COMPETENZA TOTALE |
| Totale Missione 07 - Turismo | 10.124.300,00 | 0,00 | 10.124.300,00 | 9.595.600,00 | 0,00 | 9.595.600,00 | 9.272.500,00 | 0,00 | 9.272.500,00 |
| Programma 08.01 - Urbanistica e assetto del territorio | 427.600,00 | 131.488,32 | 559.088,32 | 397.800,00 | 30.000,00 | 427.800,00 | 378.800,00 | 30.000,00 | 408.800,00 |
| Programma 08.02 - Edilizia residenziale pubblica e locale e piani di edilizia economico-popolare | 12.500,00 | 0,00 | 12.500,00 | 11.800,00 | 0,00 | 11.800,00 | 11.400,00 | 0,00 | 11.400,00 |
| Totale Missione 08 - Assetto del territorio ed edilizia abitativa | 440.100,00 | 131.488,32 | 571.588,32 | 409.600,00 | 30.000,00 | 439.600,00 | 390.200,00 | 30.000,00 | 420.200,00 |
| Programma 09.01 - Difesa del suolo | 8.926.700,00 | 3.203.058,38 | 12.129.758,38 | 7.602.400,00 | 1.446.800,00 | 9.049.200,00 | 7.346.400,00 | 1.446.800,00 | 8.793.200,00 |
| Programma 09.02 - Tutela, valorizzazione e recupero ambientale | 8.424.600,00 | 40.000,00 | 8.464.600,00 | 7.974.700,00 | 40.000,00 | 8.014.700,00 | 7.713.700,00 | 40.000,00 | 7.753.700,00 |
| Programma 09.03 - Rifiuti | 984.100,00 | 60.300.000,00 | 61.284.100,00 | 269.300,00 | 60.300.000,00 | 60.569.300,00 | 260.300,00 | 60.300.000,00 | 60.560.300,00 |
| Programma 09.04 - Servizio idrico integrato | 68.411.900,00 | 22.248.019,00 | 90.659.919,00 | 64.839.200,00 | 22.248.019,00 | 87.087.219,00 | 62.656.300,00 | 22.248.019,00 | 84.904.319,00 |
| Programma 09.05 - Aree protette, parchi naturali, protezione naturalistica e forestazione | 18.394.600,00 | 4.000,00 | 18.398.600,00 | 16.470.500,00 | 0,00 | 16.470.500,00 | 15.915.700,00 | 0,00 | 15.915.700,00 |
| Programma 09.06 - Tutela e valorizzazione delle risorse idriche | 16.700,00 | 500.000,00 | 516.700,00 | 15.800,00 | 500.000,00 | 515.800,00 | 15.300,00 | 500.000,00 | 515.300,00 |
| Totale Missione 09 - Sviluppo sostenibile e tutela del territorio e dell'ambiente | 105.158.600,00 | 86.295.077,38 | 191.453.677,38 | 97.171.900,00 | 84.534.819,00 | 181.706.719,00 | 93.907.700,00 | 84.534.819,00 | 178.442.519,00 |
| Programma 10.01 - Trasporto ferroviario | 24.998.200,00 | 310.000.000,00 | 334.998.200,00 | 23.692.800,00 | 310.000.000,00 | 333.692.800,00 | 22.895.100,00 | 310.000.000,00 | 332.895.100,00 |
| Programma 10.02 - Trasporto pubblico locale | 33.018.700,00 | 238.005.505,26 | 271.024.205,26 | 31.294.400,00 | 238.005.505,26 | 269.299.905,26 | 30.240.800,00 | 238.005.505,26 | 268.246.305,26 |
| Programma 10.03 - Trasporto per vie d'acqua | 1.666.500,00 | 19.839.226,00 | 21.505.726,00 | 1.579.500,00 | 19.839.226,00 | 21.418.726,00 | 1.526.300,00 | 19.839.226,00 | 21.365.526,00 |
| Programma 10.04 - Altre modalità di trasporto | 0,00 | 5.050.000,00 | 5.050.000,00 | 0,00 | 5.050.000,00 | 5.050.000,00 | 0,00 | 5.050.000,00 | 5.050.000,00 |
| Totale Missione 10 - Trasporti e diritto alla mobilità | 59.683.400,00 | 572.894.731,26 | 632.578.131,26 | 56.566.700,00 | 572.894.731,26 | 629.461.431,26 | 54.662.200,00 | 572.894.731,26 | 627.556.931,26 |

| MISSIONE / PROGRAMMA | Stanzamenti di competenza 2014 | | | Stanzamenti di competenza 2015 | | | Stanzamenti di competenza 2016 | | |
|---|--------------------------------|--------------------------|--------------------------|--------------------------------|-------------------------|-------------------------|--------------------------------|-------------------------|-------------------------|
| | Competenza libera | Competenza vincolata | COMPETENZA TOTALE | Competenza libera | Competenza vincolata | COMPETENZA TOTALE | Competenza libera | Competenza vincolata | COMPETENZA TOTALE |
| Programma 11.01 - Sistema di protezione civile | 3.656.600,00 | 0,00 | 3.656.600,00 | 3.437.000,00 | 0,00 | 3.437.000,00 | 3.321.200,00 | 0,00 | 3.321.200,00 |
| Programma 11.02 - Interventi a seguito di calamità naturali | 125.000,00 | 0,00 | 125.000,00 | 118.500,00 | 0,00 | 118.500,00 | 114.500,00 | 0,00 | 114.500,00 |
| Totale Missione 11 - Soccorso civile | 3.781.600,00 | 0,00 | 3.781.600,00 | 3.555.500,00 | 0,00 | 3.555.500,00 | 3.435.700,00 | 0,00 | 3.435.700,00 |
| Programma 12.01 - Interventi per l'infanzia e i minori e per asili nido | 3.416.500,00 | 0,00 | 3.416.500,00 | 2.290.300,00 | 0,00 | 2.290.300,00 | 2.213.200,00 | 0,00 | 2.213.200,00 |
| Programma 12.02 - Interventi per la disabilità | 1.333.200,00 | 0,00 | 1.333.200,00 | 1.263.600,00 | 0,00 | 1.263.600,00 | 1.221.100,00 | 0,00 | 1.221.100,00 |
| Programma 12.04 - Interventi per soggetti a rischio di esclusione sociale | 100.000,00 | 0,00 | 100.000,00 | 0,00 | 0,00 | 0,00 | 0,00 | 0,00 | 0,00 |
| Programma 12.06 - Interventi per il diritto alla casa | 0,00 | 2.718.188,94 | 2.718.188,94 | 0,00 | 2.718.188,94 | 2.718.188,94 | 0,00 | 0,00 | 0,00 |
| Programma 12.07 - Programmazione e governo della rete dei servizi sociosanitari e sociali | 54.200,00 | 17.850.000,00 | 17.904.200,00 | 51.300,00 | 17.850.000,00 | 17.901.300,00 | 49.600,00 | 17.850.000,00 | 17.899.600,00 |
| Totale Missione 12 - Diritti sociali, politiche sociali e famiglia | 4.903.900,00 | 20.568.188,94 | 25.472.088,94 | 3.605.200,00 | 20.568.188,94 | 24.173.388,94 | 3.483.900,00 | 17.850.000,00 | 21.333.900,00 |
| Programma 13.01 - Servizio sanitario regionale - finanziamento ordinario corrente per la garanzia dei LEA | 0,00 | 10.109.702.085,00 | 10.109.702.085,00 | 0,00 | 9.922.930.422,00 | 9.922.930.422,00 | 0,00 | 9.922.930.422,00 | 9.922.930.422,00 |
| Programma 13.02 - Servizio sanitario regionale - finanziamento aggiuntivo corrente per livelli di assistenza superiori ai LEA | 83.300,00 | 300.000,00 | 383.300,00 | 0,00 | 300.000,00 | 300.000,00 | 0,00 | 300.000,00 | 300.000,00 |
| Programma 13.07 - Ulteriori spese in materia sanitaria | 0,00 | 1.577.922,00 | 1.577.922,00 | 0,00 | 1.275.000,00 | 1.275.000,00 | 0,00 | 1.275.000,00 | 1.275.000,00 |
| Totale Missione 13 - Tutela della salute | 83.300,00 | 10.111.580.007,00 | 10.111.663.307,00 | 0,00 | 9.924.505.422,00 | 9.924.505.422,00 | 0,00 | 9.924.505.422,00 | 9.924.505.422,00 |
| Programma 14.01 - Industria PMI e Artigianato | 1.186.800,00 | 10.051,04 | 1.196.851,04 | 1.132.700,00 | 0,00 | 1.132.700,00 | 1.094.700,00 | 0,00 | 1.094.700,00 |

| MISSIONE / PROGRAMMA | Stanziamenti di competenza 2014 | | | Stanziamenti di competenza 2015 | | | Stanziamenti di competenza 2016 | | |
|--|---------------------------------|-------------------------|----------------------|---------------------------------|-------------------------|----------------------|---------------------------------|-------------------------|----------------------|
| | Competenza libera | Competenza vincolata | COMPETENZA TOTALE | Competenza libera | Competenza vincolata | COMPETENZA TOTALE | Competenza libera | Competenza vincolata | COMPETENZA TOTALE |
| Programma 14.02 - Commercio - reti distributive - tutela dei consumatori | 33.300,00 | 799.455,00 | 832.755,00 | 31.600,00 | 950.000,00 | 981.600,00 | 30.500,00 | 950.000,00 | 980.500,00 |
| Totale Missione 14 - Sviluppo economico e competitività | 1.220.100,00 | 809.506,04 | 2.029.606,04 | 1.164.300,00 | 950.000,00 | 2.114.300,00 | 1.125.200,00 | 950.000,00 | 2.075.200,00 |
| Programma 15.01 - Servizi per lo sviluppo del mercato del lavoro | 2.754.900,00 | 250.000,00 | 3.004.900,00 | 2.554.200,00 | 250.000,00 | 2.804.200,00 | 2.468.200,00 | 250.000,00 | 2.718.200,00 |
| Programma 15.02 - Formazione professionale | 0,00 | 300.000,00 | 300.000,00 | 0,00 | 300.000,00 | 300.000,00 | 0,00 | 300.000,00 | 300.000,00 |
| Programma 15.03 - Sostegno all'occupazione | 500.000,00 | 20.200.000,00 | 20.700.000,00 | 0,00 | 19.650.000,00 | 19.650.000,00 | 0,00 | 19.650.000,00 | 19.650.000,00 |
| Totale Missione 15 - Politiche per il lavoro e la formazione professionale | 3.254.900,00 | 20.750.000,00 | 24.004.900,00 | 2.554.200,00 | 20.200.000,00 | 22.754.200,00 | 2.468.200,00 | 20.200.000,00 | 22.668.200,00 |
| Programma 16.01 - Sviluppo del settore agricolo e del sistema agroalimentare | 8.178.700,00 | 440.087,00 | 8.618.787,00 | 7.743.700,00 | 263.000,00 | 8.006.700,00 | 7.482.800,00 | 263.000,00 | 7.745.800,00 |
| Programma 16.02 - Caccia e pesca | 0,00 | 470.000,00 | 470.000,00 | 0,00 | 470.000,00 | 470.000,00 | 0,00 | 470.000,00 | 470.000,00 |
| Totale Missione 16 - Agricoltura, politiche agroalimentari e pesca | 8.178.700,00 | 910.087,00 | 9.088.787,00 | 7.743.700,00 | 733.000,00 | 8.476.700,00 | 7.482.800,00 | 733.000,00 | 8.215.800,00 |
| Programma 17.01 - Fonti energetiche | 0,00 | 30.000,00 | 30.000,00 | 0,00 | 30.000,00 | 30.000,00 | 0,00 | 30.000,00 | 30.000,00 |
| Totale Missione 17 - Energia e diversificazione delle fonti energetiche | 0,00 | 30.000,00 | 30.000,00 | 0,00 | 30.000,00 | 30.000,00 | 0,00 | 30.000,00 | 30.000,00 |
| Programma 18.01 - Relazioni finanziarie con le altre autonomie territoriali | 14.490.500,00 | 0,00 | 14.490.500,00 | 13.733.800,00 | 0,00 | 13.733.800,00 | 13.271.400,00 | 0,00 | 13.271.400,00 |
| Totale Missione 18 - Relazioni con le altre autonomie territoriali e locali | 14.490.500,00 | 0,00 | 14.490.500,00 | 13.733.800,00 | 0,00 | 13.733.800,00 | 13.271.400,00 | 0,00 | 13.271.400,00 |
| Programma 20.01 - Fondo di riserva | 4.000.000,00 | 0,00 | 4.000.000,00 | 0,00 | 0,00 | 0,00 | 0,00 | 0,00 | 0,00 |
| Programma 20.02 - Fondo svalutazione crediti | 25.079.000,00 | 0,00 | 25.079.000,00 | 24.093.000,00 | 0,00 | 24.093.000,00 | 24.230.000,00 | 0,00 | 24.230.000,00 |
| Programma 20.03 - Altri fondi | 10.000.000,00 | 0,00 | 10.000.000,00 | 0,00 | 0,00 | 0,00 | 0,00 | 0,00 | 0,00 |

| MISSIONE / PROGRAMMA | Stanziamenti di competenza 2014 | | | Stanziamenti di competenza 2015 | | | Stanziamenti di competenza 2016 | | |
|--|---------------------------------|--------------------------|--------------------------|---------------------------------|--------------------------|--------------------------|---------------------------------|--------------------------|--------------------------|
| | Competenza libera | Competenza vincolata | COMPETENZA TOTALE | Competenza libera | Competenza vincolata | COMPETENZA TOTALE | Competenza libera | Competenza vincolata | COMPETENZA TOTALE |
| Totale Missione 20 - Fondi e accantonamenti | 39.079.000,00 | 0,00 | 39.079.000,00 | 24.093.000,00 | 0,00 | 24.093.000,00 | 24.230.000,00 | 0,00 | 24.230.000,00 |
| Programma 50.01 - Quota interessi ammortamento mutui e prestiti obbligazionari | 210.039.601,52 | 53.140.196,47 | 263.179.797,99 | 208.386.819,54 | 81.571.114,44 | 289.957.933,98 | 205.400.228,28 | 79.897.222,01 | 285.297.450,29 |
| Totale Missione 50 - Debito pubblico | 210.039.601,52 | 53.140.196,47 | 263.179.797,99 | 208.386.819,54 | 81.571.114,44 | 289.957.933,98 | 205.400.228,28 | 79.897.222,01 | 285.297.450,29 |
| Programma 60.01 - Restituzione anticipazione di tesoreria | 832.366,59 | 0,00 | 832.366,59 | 789.094,24 | 0,00 | 789.094,24 | 763.621,95 | 0,00 | 763.621,95 |
| Totale Missione 60 - Anticipazioni finanziarie | 832.366,59 | 0,00 | 832.366,59 | 789.094,24 | 0,00 | 789.094,24 | 763.621,95 | 0,00 | 763.621,95 |
| TOTALE SPESA CORRENTE | 937.287.568,11 | 10.901.689.119,72 | 11.838.976.687,83 | 865.687.913,78 | 10.740.727.025,87 | 11.606.414.939,65 | 823.984.250,23 | 10.736.185.944,50 | 11.560.170.194,73 |

Nella tabella che segue si riepilogano le spese in conto capitale e per incremento attività finanziarie libere e vincolate, distinte per missioni e programmi.

| MISSIONE / PROGRAMMA | Stanziamenti di competenza 2014 | | | Stanziamenti di competenza 2015 | | | Stanziamenti di competenza 2016 | | |
|---|---------------------------------|----------------------|-------------------|---------------------------------|----------------------|-------------------|---------------------------------|----------------------|-------------------|
| | Competenza libera | Competenza vincolata | COMPETENZA TOTALE | Competenza libera | Competenza vincolata | COMPETENZA TOTALE | Competenza libera | Competenza vincolata | COMPETENZA TOTALE |
| Programma 01.10 - Risorse umane | 1.283.300,00 | 0,00 | 1.283.300,00 | 1.216.200,00 | 0,00 | 1.216.200,00 | 1.175.300,00 | 0,00 | 1.175.300,00 |
| Programma 01.12 - Politica regionale unitaria per i servizi istituzionali, generali e di gestione | 0,00 | 12.246,03 | 12.246,03 | 0,00 | 0,00 | 0,00 | 0,00 | 0,00 | 0,00 |
| Programma 01.03 - Gestione economica, finanziaria, programmazione, provveditorato | 741.600,00 | 0,00 | 741.600,00 | 347.500,00 | 0,00 | 347.500,00 | 335.900,00 | 0,00 | 335.900,00 |
| Programma 01.04 - Gestione delle entrate tributarie e servizi fiscali | 66.600,00 | 0,00 | 66.600,00 | 63.200,00 | 0,00 | 63.200,00 | 61.000,00 | 0,00 | 61.000,00 |
| Programma 01.05 - Gestione dei beni demaniali e patrimoniali | 2.195.900,00 | 300.000,00 | 2.495.900,00 | 2.081.200,00 | 300.000,00 | 2.381.200,00 | 2.011.200,00 | 300.000,00 | 2.311.200,00 |
| Programma 01.06 - Ufficio tecnico | 0,00 | 1.100.000,00 | 1.100.000,00 | 0,00 | 1.100.000,00 | 1.100.000,00 | 0,00 | 1.100.000,00 | 1.100.000,00 |

| MISSIONE / PROGRAMMA | Stanziamenti di competenza 2014 | | | Stanziamenti di competenza 2015 | | | Stanziamenti di competenza 2016 | | |
|---|---------------------------------|-------------------------|----------------------|---------------------------------|-------------------------|----------------------|---------------------------------|-------------------------|----------------------|
| | Competenza libera | Competenza vincolata | COMPETENZA TOTALE | Competenza libera | Competenza vincolata | COMPETENZA TOTALE | Competenza libera | Competenza vincolata | COMPETENZA TOTALE |
| Totale Missione 01 - Servizi istituzionali, generali e di gestione | 4.287.400,00 | 1.412.246,03 | 5.699.646,03 | 3.708.100,00 | 1.400.000,00 | 5.108.100,00 | 3.583.400,00 | 1.400.000,00 | 4.983.400,00 |
| Programma 03.01 - Polizia locale e amministrativa | 25.000,00 | 0,00 | 25.000,00 | 23.700,00 | 0,00 | 23.700,00 | 22.900,00 | 0,00 | 22.900,00 |
| Programma 03.03 - Politica regionale unitaria per l'ordine pubblico e la sicurezza | 0,00 | 100.000,00 | 100.000,00 | 0,00 | 100.000,00 | 100.000,00 | 0,00 | 100.000,00 | 100.000,00 |
| Totale Missione 03 - Ordine pubblico e sicurezza | 25.000,00 | 100.000,00 | 125.000,00 | 23.700,00 | 100.000,00 | 123.700,00 | 22.900,00 | 100.000,00 | 122.900,00 |
| Totale Missione 05 - Tutela e valorizzazione dei beni e attività culturali | 1.550.000,00 | 0,00 | 1.550.000,00 | 0,00 | 0,00 | 0,00 | 0,00 | 0,00 | 0,00 |
| Totale Missione 05 - Tutela e valorizzazione dei beni e attività culturali | 1.550.000,00 | 0,00 | 1.550.000,00 | 0,00 | 0,00 | 0,00 | 0,00 | 0,00 | 0,00 |
| Programma 07.01 - Sviluppo e valorizzazione del turismo | 150.000,00 | 1.528.902,72 | 1.678.902,72 | 45.000,00 | 434.400,39 | 479.400,39 | 3.800,00 | 0,00 | 3.800,00 |
| Totale Missione 07 - Turismo | 150.000,00 | 1.528.902,72 | 1.678.902,72 | 45.000,00 | 434.400,39 | 479.400,39 | 3.800,00 | 0,00 | 3.800,00 |
| Programma 08.01 - Urbanistica e assetto del territorio | 2.356.500,00 | 387.351,16 | 2.743.851,16 | 2.211.300,00 | 44.444,44 | 2.255.744,44 | 2.113.900,00 | 44.444,44 | 2.158.344,44 |
| Programma 08.02 - Edilizia residenziale pubblica e locale e piani di edilizia economico- popolare | 0,00 | 36.866.187,44 | 36.866.187,44 | 0,00 | 53.020.127,44 | 53.020.127,44 | 0,00 | 43.253.780,44 | 43.253.780,44 |
| Totale Missione 08 - Assetto del territorio ed edilizia abitativa | 2.356.500,00 | 37.253.538,60 | 39.610.038,60 | 2.211.300,00 | 53.064.571,88 | 55.275.871,88 | 2.113.900,00 | 43.298.224,88 | 45.412.124,88 |
| Programma 09.01 - Difesa del suolo | 16.700,00 | 969.888,18 | 986.588,18 | 15.800,00 | 910.100,00 | 925.900,00 | 15.300,00 | 860.100,00 | 875.400,00 |
| Programma 09.02 - Tutela, valorizzazione e recupero ambientale | 0,00 | 1.039.888,18 | 1.039.888,18 | 0,00 | 1.080.100,00 | 1.080.100,00 | 0,00 | 1.080.100,00 | 1.080.100,00 |
| Programma 09.03 - Rifiuti | 0,00 | 20.000.000,00 | 20.000.000,00 | 0,00 | 20.000.000,00 | 20.000.000,00 | 0,00 | 20.000.000,00 | 20.000.000,00 |
| Programma 09.04 - Servizio idrico integrato | 10.000.000,00 | 1.067.845,71 | 11.067.845,71 | 0,00 | 1.067.845,71 | 1.067.845,71 | 0,00 | 1.067.845,71 | 1.067.845,71 |

| MISSIONE / PROGRAMMA | Stanziamanti di competenza 2014 | | | Stanziamanti di competenza 2015 | | | Stanziamanti di competenza 2016 | | |
|---|---------------------------------|-------------------------|-----------------------|---------------------------------|-------------------------|-----------------------|---------------------------------|-------------------------|-----------------------|
| | Competenza libera | Competenza vincolata | COMPETENZA TOTALE | Competenza libera | Competenza vincolata | COMPETENZA TOTALE | Competenza libera | Competenza vincolata | COMPETENZA TOTALE |
| Programma 09.05 - Aree protette, parchi naturali, protezione naturalistica e forestazione | 366.700,00 | 60.257.110,00 | 60.623.810,00 | 63.200,00 | 200.000,00 | 263.200,00 | 61.100,00 | 200.000,00 | 261.100,00 |
| Totale Missione 09 - Sviluppo sostenibile e tutela del territorio e dell'ambiente | 10.383.400,00 | 83.334.732,07 | 93.718.132,07 | 79.000,00 | 23.258.045,71 | 23.337.045,71 | 76.400,00 | 23.208.045,71 | 23.284.445,71 |
| Programma 10.01 - Trasporto ferroviario | 0,00 | 5.658.265,54 | 5.658.265,54 | 0,00 | 0,00 | 0,00 | 0,00 | 0,00 | 0,00 |
| Programma 10.02 - Trasporto pubblico locale | 0,00 | 17.442.783,89 | 17.442.783,89 | 0,00 | 9.035.477,00 | 9.035.477,00 | 0,00 | 9.035.477,00 | 9.035.477,00 |
| Programma 10.04 - Altre modalità di trasporto | 0,00 | 100.000,00 | 100.000,00 | 0,00 | 100.000,00 | 100.000,00 | 0,00 | 100.000,00 | 100.000,00 |
| Programma 10.05 - Viabilità e infrastrutture stradali | 0,00 | 973.855,85 | 973.855,85 | 0,00 | 973.855,85 | 973.855,85 | 0,00 | 812.855,85 | 812.855,85 |
| Totale Missione 10 - Trasporti e diritto alla mobilità | 0,00 | 24.174.905,28 | 24.174.905,28 | 0,00 | 10.109.332,85 | 10.109.332,85 | 0,00 | 9.948.332,85 | 9.948.332,85 |
| Programma 13.04 - Servizio sanitario regionale - ripiano di disavanzi sanitari relativi ad esercizi pregressi | 12.969.922,75 | 371.679.093,94 | 384.649.016,69 | 12.969.922,75 | 380.288.034,56 | 393.257.957,31 | 12.969.922,75 | 380.486.440,19 | 393.456.362,94 |
| Totale Missione 13 - Tutela della salute | 12.969.922,75 | 371.679.093,94 | 384.649.016,69 | 12.969.922,75 | 380.288.034,56 | 393.257.957,31 | 12.969.922,75 | 380.486.440,19 | 393.456.362,94 |
| Programma 14.02 - Commercio - reti distributive - tutela dei consumatori | 0,00 | 128.000,00 | 128.000,00 | 0,00 | 50.000,00 | 50.000,00 | 0,00 | 50.000,00 | 50.000,00 |
| Totale Missione 14 - Sviluppo economico e competitività | 0,00 | 128.000,00 | 128.000,00 | 0,00 | 50.000,00 | 50.000,00 | 0,00 | 50.000,00 | 50.000,00 |
| Programma 16.01 - Sviluppo del settore agricolo e del sistema agroalimentare | 5.287.100,00 | 4.699.370,67 | 9.986.470,67 | 3.665.400,00 | 3.705.039,70 | 7.370.439,70 | 3.496.100,00 | 3.705.039,70 | 7.201.139,70 |
| Programma 16.02 - Caccia e pesca | 16.700,00 | 1.813.000,00 | 1.829.700,00 | 15.800,00 | 1.813.000,00 | 1.828.800,00 | 15.300,00 | 1.813.000,00 | 1.828.300,00 |
| Programma 16.03 - Politica regionale unitaria per l'agricoltura, i sistemi agroalimentari, la caccia e la pesca | 0,00 | 1.000.000,00 | 1.000.000,00 | 0,00 | 1.000.000,00 | 1.000.000,00 | 0,00 | 1.000.000,00 | 1.000.000,00 |
| Totale Missione 16 - Agricoltura, politiche agroalimentari e pesca | 5.303.800,00 | 7.512.370,67 | 12.816.170,67 | 3.681.200,00 | 6.518.039,70 | 10.199.239,70 | 3.511.400,00 | 6.518.039,70 | 10.029.439,70 |

| MISSIONE / PROGRAMMA | Stanziamenti di competenza 2014 | | | Stanziamenti di competenza 2015 | | | Stanziamenti di competenza 2016 | | |
|---|---------------------------------|-------------------------|-----------------------|---------------------------------|-------------------------|-----------------------|---------------------------------|-------------------------|-----------------------|
| | Competenza libera | Competenza vincolata | COMPETENZA TOTALE | Competenza libera | Competenza vincolata | COMPETENZA TOTALE | Competenza libera | Competenza vincolata | COMPETENZA TOTALE |
| Programma 17.02 - Politica regionale unitaria per l'energia e la diversificazione delle fonti energetiche | 0,00 | 325.000,00 | 325.000,00 | 0,00 | 325.000,00 | 325.000,00 | 0,00 | 0,00 | 0,00 |
| Totale Missione 17 - Energia e diversificazione delle fonti energetiche | 0,00 | 325.000,00 | 325.000,00 | 0,00 | 325.000,00 | 325.000,00 | 0,00 | 0,00 | 0,00 |
| Programma 18.01 - Relazioni finanziarie con le altre autonomie territoriali | 184.710.299,80 | 91.145.600,40 | 275.855.900,20 | 179.189.299,80 | 45.572.800,20 | 224.762.100,00 | 215.053.300,00 | 0,00 | 215.053.300,00 |
| Totale Missione 18 - Relazioni con le altre autonomie territoriali e locali | 184.710.299,80 | 91.145.600,40 | 275.855.900,20 | 179.189.299,80 | 45.572.800,20 | 224.762.100,00 | 215.053.300,00 | 0,00 | 215.053.300,00 |
| Programma 19.01 - Relazioni internazionali e Cooperazione allo sviluppo | 0,00 | 408.999,30 | 408.999,30 | 0,00 | 0,00 | 0,00 | 0,00 | 0,00 | 0,00 |
| Totale Missione 19 - Relazioni internazionali | 0,00 | 408.999,30 | 408.999,30 | 0,00 | 0,00 | 0,00 | 0,00 | 0,00 | 0,00 |
| TOTALE SPESA DI INVESTIMENTO | 221.736.322,55 | 619.003.389,01 | 840.739.711,56 | 201.907.522,55 | 521.120.225,29 | 723.027.747,84 | 237.335.022,75 | 465.009.083,33 | 702.344.106,08 |

Si passa, ora, ad esaminare i fondi iscritti nel bilancio di previsione.

Fondo crediti di dubbia esigibilità (allegati 13-a, 13-b e 13-c del bilancio di previsione)

Il fondo iscritto in bilancio è diretto ad evitare che le entrate di dubbia esigibilità, previste ed accertate nel corso dell'esercizio, possano finanziare delle spese esigibili nel corso del medesimo esercizio.

Per la sua quantificazione, si è proceduto preliminarmente ad individuare le categorie di entrate stanziare che possono dare luogo a crediti di dubbia e difficile esazione, tenendo conto che sono state escluse, in ossequio a quanto previsto dal principio contabile della competenza finanziaria di cui al D.Lgs. 118/2011, i trasferimenti da altre amministrazioni pubbliche (Titolo II dell'entrata), i crediti assistiti da fidejussione e le entrate tributarie che, sulla base dei nuovi principi sono accertate per cassa. Le restanti entrate tributarie del Titolo I (capitoli 31, 35, 41, 63, 84, 96, 102) sono parimenti state escluse, dal momento che per queste la dinamica del rapporto accertamenti - riscossioni dell'ultimo quinquennio registra valori superiori al 100%. Relativamente al Titolo III, sono state incluse nel calcolo le entrate extratributarie a destinazione libera, atteso che quelle a destinazione vincolata non presentano profili di rischio in grado di incidere sugli equilibri di bilancio dell'Ente, dal momento che la spesa viene sostenuta se e nella misura in cui viene accertata la relativa entrata.

Quanto al metodo di calcolo, in considerazione della notevole variabilità nel corso degli anni della dinamica tra accertamenti ed impegni, si è ritenuto opportuno scegliere, tra le opzioni disponibili, quello basato sulla

media semplice, più idoneo a fornire un'informazione del grado di rischio delle tipologie di entrata prese in considerazione depurata delle oscillazioni degli andamenti annuali.

Ai fini del calcolo della percentuale, in ossequio a quanto previsto dal principio contabile della competenza finanziaria, sono state prese in considerazione, per il primo triennio (2008, 2009, 2010), le riscossioni in conto competenza e in conto residui, mentre, per il biennio più recente (2011, 2012) le sole riscossioni in conto competenza, cui si aggiungono le riscossioni dell'esercizio successivo a valere sui residui dell'anno precedente. In tali ipotesi, il medesimo principio contabile prevede lo slittamento indietro di un anno del quinquennio di riferimento per il calcolo della media (2008-2012, anziché 2009-2013); tale opzione si rivela utile anche in considerazione del fatto che i dati relativi al 2013 non sono ancora disponibili in modo completo.

Infine, si è proceduto ad un calcolo differenziato del tasso di incidenza del rapporto incassi/accertamenti per le tre principali voci di entrata del Titolo III (Depurazione, Acquedotti, Introiti diversi), in considerazione dell'entità delle relative previsioni di bilancio, che le rende meritevoli di un apprezzamento specifico. Sono, pertanto, state ricavate due distinte percentuali, che sono state applicate, rispettivamente, alle tre principali voci suindicate e alle restanti voci di entrata del Titolo III. Per effetto di tale metodologia di calcolo del fondo, le percentuali che vengono riportate nella tabella, aggregate per tipologia, sono il risultato della composizione delle entrate delle singole tipologie prese in esame.

Si allega prospetto dimostrativo del calcolo effettuato.

Fondo per debiti fuori bilancio

Bilancio a legislazione vigente

Anno 2014 euro 10.000.000,00

Bilancio programmatico

Anno 2014 euro 31.902.000,00

Fondo spese obbligatorie

Bilancio a legislazione vigente

Anno 2014 euro 2.000.000,00

Bilancio programmatico

Anno 2014 euro 4.000.000,00

Anno 2015 euro 2.500.000,00

Anno 2016 euro 2.500.000,00

Fondo spese impreviste

Bilancio a legislazione vigente

Anno 2014 euro 2.000.000,00

Bilancio programmatico

Anno 2014 euro 4.000.000,00

Anno 2015 euro 2.500.000,00

Anno 2016 euro 2.500.000,00

Con riferimento alla Tabella dimostrativa del risultato di amministrazione presunto (allegato 11 – bilancio a legislazione vigente), si riporta come di seguito indicato la parte vincolata distinta per leggi e per trasferimenti.

Vincoli da leggi e da principi

| Capitolo entrata | Capitolo spesa | Importo vincolo al 31/12/2013 |
|------------------|----------------|-------------------------------|
| 18 | 1404 | 100.000,00 |
| 18 | 1406 | 0,52 |
| 25 | 5856 | 2.825.000,00 |
| 28 | 3392 | 65.957,86 |
| 34 | 1220 | 696,49 |
| 45 | 4810 | 21.039.446,69 |
| 46 | 1110 | 1.727,24 |
| 46 | 1138 | 15.545,20 |
| 73 | 2334 | 5.204.960,72 |
| 73 | 2379 | 9.008.851,50 |
| 73 | 2384 | 4.410.002,17 |
| 73 | 2386 | 86.076,16 |
| 73 | 2395 | 276.856,40 |
| 74 | 5820 | 766.423,70 |
| 75 | 2394 | 795.884,40 |
| 76 | 4078 | 381.796,81 |
| 246 | 2516 | 6.323,93 |
| 248 | 2584 | 33.556,80 |
| 400 | 2152 | 896.345,85 |
| 430 | 7620 | 52.222,55 |
| 434 | 1106 | 1.019.459,75 |
| 438 | 1610 | 8.850.144,44 |
| 440 | 1102 | 18.367.115,80 |
| 456 | 2462 | 621.276,85 |
| 458 | 1628 | 1.194.023,60 |
| 516 | 5356 | 3.000.000,00 |
| 536 | 2405 | 28.413.675,49 |
| 626 | 2406 | 498.211,01 |
| 630 | 7012 | 56.509,50 |
| 692 | 1552 | 4.078.637,28 |
| 692 | 1562 | 2.396.877,54 |
| 724 | 7824 | 1.292.747,40 |
| 736 | 7136 | 4.704,00 |
| 758 | 7120 | 21.845,70 |

| | | |
|-------------|-------------|---------------|
| 776 | 7176 | 16.591,07 |
| 786 | 7186 | 98.515,17 |
| 790 | 7042 | 139.624,20 |
| 792 | 7044 | 517.983,00 |
| 794 | 7154 | 43.992,00 |
| 806 | 8026 | 15.000,00 |
| 830 | 1252 | 17.525,00 |
| 846 | 7346 | 15.000,00 |
| 856 | 3236 | 12.569,32 |
| 946 | 5600 | 40.804.601,17 |
| 950 | 7350 | 6.253.573,92 |
| 972 | 4326 | 414.285,50 |
| 1059 | 2343 | 632.856,54 |
| 1061 | 2349 | 582.621,01 |
| 1067 | 1180 | 15.003.352,47 |
| 1112 | 2438 | 13.634.602,30 |
| 1114 | 5574 | 21.232.772,14 |
| 1144 | 5826 | 24.758.001,37 |
| 1160 | 2484 | 20.890.200,05 |
| 1162 | 2424 | 5.812.817,84 |
| 1162 | 2468 | 14.288,64 |
| 1164 | 2470 | 651.059,35 |
| 1164 | 2536 | 6.878.602,14 |
| 1166 | 2446 | 11.666.181,73 |
| 1166 | 2472 | 2.261.224,09 |
| 1166 | 2536 | 2.287.459,08 |
| 1167 | 5830 | 7.147.509,53 |
| 1170 | 4820 | 27.296.350,00 |
| 1172 | 4822 | 8.932.333,00 |
| 1176 | 2488 | 15.835.197,14 |
| 1178 | 5800 | 5.916.858,07 |
| 1180 | 520 | 852.128,57 |
| 1204 | 2486 | 1.829.907,95 |
| 1211 | 4021 | 1.642.582,08 |
| 1214 | 7866 | 25.701,68 |
| 1217 | 7060 | 291.433,30 |
| 1225 | 2225 | 809.998,52 |
| 1227 | 2227 | 78.909,75 |
| 1230 | 7860 | 65.670.702,89 |
| 1232 | 1215 | 65.976,16 |
| 1232 | 1517 | 15,87 |
| 1252 | 7308 | 40.000,00 |
| 1256 | 2562 | 7.951.719,09 |
| 1258 | 2114 | 219.777,30 |
| 1271 | 4041 | 30.795,00 |
| 1284 | 2310 | 854.765,08 |
| 1304 | 1126 | 43.198.344,15 |
| 1306 | 2480 | 5.641.969,48 |

| | | |
|------|---------------|-----------------------|
| 1314 | 798 | 430.000,00 |
| 1314 | 799 | 508.790,40 |
| 1314 | 800 | 354.000,00 |
| 1314 | 802 | 201.437,52 |
| 1368 | 2328 | 270.919,09 |
| 1376 | 7116 | 95,37 |
| 1378 | 2398 | 1.956.061,09 |
| 1396 | 244 | 6.929.818,99 |
| 1402 | 2426 | 1.043.686,26 |
| 1404 | 2428 | 407.701,92 |
| 1406 | 2430 | 2.311.455,75 |
| 1416 | 1190 | 68.418.692,60 |
| 1416 | 1224 | 1.470.000,00 |
| 1416 | 1226 | 232.000,00 |
| 1464 | 2508 | 204.907.827,38 |
| 1464 | 2582 | 16.244.236,49 |
| 1464 | 2592 | 69.344.683,26 |
| 1480 | 7858 | 49.421.836,35 |
| 1484 | 5814 | 460.000,00 |
| 1496 | 7166 | 33.958,75 |
| 1498 | 7168 | 48.229,06 |
| 2420 | 1107 | 73.301,04 |
| 2420 | 1109 | 300.000,00 |
| 2690 | 2370 | 1.094.594,09 |
| 2714 | 2426 | 6.524,15 |
| 2714 | 2428 | 9.955,69 |
| 2714 | 2430 | 546.477,99 |
| 2714 | 2480 | 102.658,86 |
| 2714 | 2536 | 42.686,15 |
| | Totale | 911.942.805,31 |

SANITA'

| Capitolo entrata | Capitolo spesa | Importo vincolo al 31/12/2013 |
|------------------|----------------|-------------------------------|
| 166 | 7017 | 150.000,00 |
| 166 | 7028 | 500.000,00 |
| 166 | 7031 | 331.542.418,00 |
| 166 | 7036 | 2.000.000,00 |
| 166 | 7052 | 400.000,00 |
| 166 | 7068 | 300.000,00 |
| 166 | 7070 | 100.000,00 |
| 166 | 7074 | 4.973.734,00 |
| 166 | 7080 | 2,00 |
| 166 | 7082 | 10.658.901,14 |
| 166 | 7090 | 1.900.000,00 |
| 166 | 7092 | 13.739.479,82 |

| | | |
|------|---------------|-----------------------|
| 166 | 7096 | 200.000,00 |
| 166 | 7098 | 260.000,00 |
| 166 | 7104 | 350.000,00 |
| 166 | 7124 | 33,43 |
| 166 | 7138 | 406.251,69 |
| 166 | 7142 | 150.000,00 |
| 166 | 7150 | 500.000,00 |
| 166 | 7162 | 3.000.000,00 |
| 166 | 7164 | 100.000,00 |
| 166 | 7194 | 100.000,00 |
| 166 | 7222 | 190.000,00 |
| 166 | 7239 | 50.000,00 |
| 166 | 7246 | 50.000,00 |
| 166 | 7250 | 100.000,00 |
| 166 | 7252 | 100.000,00 |
| 166 | 7294 | 19.200,00 |
| 166 | 7298 | 0,02 |
| 166 | 7310 | 64.666,93 |
| 166 | 7322 | 2.000.000,00 |
| 166 | 7332 | 2.000.000,00 |
| 166 | 7334 | 149.181,00 |
| 166 | 7338 | 473.000,00 |
| 166 | 7342 | 100.000,00 |
| 166 | 7644 | 1.510.000,00 |
| 166 | 7650 | 2.619.124,24 |
| 166 | 7660 | 8.661,15 |
| 470 | 7038 | 227.817,89 |
| 478 | 7188 | 5.738,83 |
| 726 | 7046 | 10.842.915,57 |
| 748 | 7016 | 459.176,45 |
| 762 | 7106 | 158.614,35 |
| 940 | 7108 | 1.301.264,00 |
| 1004 | 7010 | 733.630,77 |
| 1068 | 7114 | 124.386.502,00 |
| 1260 | 7530 | 63.714.286,97 |
| 1366 | 7140 | 644.770,00 |
| | Totale | 583.239.370,25 |

POR

| Capitolo entrata | Capitolo spesa | Importo vincolo presunto al 31/12/2013 |
|------------------|----------------|--|
| 1436 | 2606 | 8.000.000,00 |
| 1440 | 2612 | 13.500.000,00 |
| 1458 | 2613 | 6.238.014,00 |
| | 2616 | 5.350.756,82 |

| | | |
|-------------|-------------|------------------|
| | 2618 | 3.212.678,00 |
| | 2620 | 39.885.398,08 |
| | 2622 | 7.320.014,54 |
| | 2624 | 1.815.000,00 |
| | 2626 | 96.010.684,02 |
| | 2628 | 100.969.638,04 |
| | 2632 | 3.905.239,84 |
| | 2636 | 4.249.942,58 |
| | 2640 | 3.213.980,33 |
| | 2650 | 306.794,46 |
| | 2652 | 175.000.000,00 |
| | 2656 | 932.660,74 |
| | 2658 | 1.367.312,44 |
| | 2660 | 1.968.354,28 |
| | 2662 | 5.000.172,44 |
| | 2664 | 250.000,00 |
| | 2668 | 27.831.494,67 |
| | 2674 | 250.000.000,00 |
| | 2676 | 16.084.714,68 |
| | 2678 | 290.493,01 |
| | 2660 | 1.968.354,28 |
| | 2700 | 1.673.718.417,40 |
| 1436 | 4602 | 5.413.268,32 |
| 1440 | 4604 | 6.000.000,00 |
| 1462 | 4608 | 346.049,73 |
| 1486 | 4620 | 9.640.842,98 |
| 1490 | 4072 | 12.030.434,41 |
| | 4628 | 17.722.663,40 |
| | 4630 | 12.554.054,52 |
| | 4638 | 2.121.406,66 |
| | 4646 | 23.000.000,00 |
| | 4648 | 89.586,23 |
| | 4650 | 15.126.880,65 |
| | 4654 | 598.124,65 |
| | 4656 | 3.798.112,89 |
| | 4662 | 833.462,90 |
| | 4664 | 4.000.000,00 |
| | 4666 | 177.076,50 |
| | 4668 | 1.220.800,00 |
| | 4670 | 2.250.000,00 |
| | 4672 | 609.840,00 |
| | 4674 | 8.783.146,46 |
| | 4676 | 9.000.000,00 |
| | 4678 | 6.899.736,19 |
| | 4680 | 10.166.800,00 |
| | 4684 | 2.183.114,02 |
| | 4686 | 4.014.400,00 |
| | 4700 | 410.435,45 |

| | | |
|----------------------------|-------------|-------------------------|
| | 4710 | 12.500.000,00 |
| | 4712 | 10.000.000,00 |
| | 4716 | 4.879.475,98 |
| | 4600 | 143.569.107,93 |
| 1470 1472 | 2500 | 25.163.270,29 |
| TOTALE | | 2.803.492.204,81 |

Per quanto riguarda, infine, la nota informativa relativa agli oneri finanziari derivanti da contratti in strumenti derivati stipulati dalla regione Campania, si rimanda al prospetto allegato alla legge di bilancio (allegato 33).

BILANCIO PROGRAMMATICO

Per effetto delle disposizioni contenute nella legge di stabilità 2014 che destina la parte non utilizzata delle manovre fiscali ad interventi di stabilizzazione del bilancio regionale e rimodula l'entrata libera alle effettive esigenze di spesa per il rimborso del contributo statale destinato al ripiano dei disavanzi sanitari precedenti al 2005, le spese correnti e di investimento sono rideterminate così come di seguito indicato.

Nella tabella che segue si riepilogano le spese correnti libere e vincolate, distinte per missioni e programmi.

| Missione / Programma | Stanzamenti di competenza 2014 | | | Stanzamenti di competenza 2015 | | | Stanzamenti di competenza 2016 | | |
|---|--------------------------------|----------------------|-------------------|--------------------------------|----------------------|-------------------|--------------------------------|----------------------|-------------------|
| | Competenza libera | Competenza vincolata | COMPETENZA TOTALE | Competenza libera | Competenza vincolata | COMPETENZA TOTALE | Competenza libera | Competenza vincolata | COMPETENZA TOTALE |
| Programma 01.10 - Risorse umane | 320.193.963,18 | 22.000,00 | 320.215.963,18 | 299.057.600,00 | 23.000,00 | 299.080.600,00 | 284.508.600,00 | 24.000,00 | 284.532.600,00 |
| Programma 01.11 - Altri servizi generali | 6.791.819,10 | 395.000,00 | 7.186.819,10 | 5.579.700,00 | 395.000,00 | 5.974.700,00 | 5.463.900,00 | 395.000,00 | 5.858.900,00 |
| Programma 01.01 - Organi istituzionali | 77.616.199,96 | 300.000,00 | 77.916.199,96 | 74.867.100,00 | 300.000,00 | 75.167.100,00 | 74.643.800,00 | 300.000,00 | 74.943.800,00 |
| Programma 01.03 - Gestione economica, finanziaria, programmazione, provveditorato | 28.015.687,51 | 15.000,00 | 28.030.687,51 | 24.826.600,00 | 6.000,00 | 24.832.600,00 | 24.310.000,00 | 6.000,00 | 24.316.000,00 |
| Programma 01.04 - Gestione delle entrate tributarie e servizi fiscali | 40.390.000,00 | 0,00 | 40.390.000,00 | 38.980.400,00 | 0,00 | 38.980.400,00 | 38.128.100,00 | 0,00 | 38.128.100,00 |
| Programma 01.05 - Gestione dei beni demaniali e patrimoniali | 21.075.000,00 | 0,00 | 21.075.000,00 | 19.789.200,00 | 0,00 | 19.789.200,00 | 19.188.500,00 | 0,00 | 19.188.500,00 |
| Programma 01.06 - Ufficio tecnico | 4.400.000,00 | 0,00 | 4.400.000,00 | 4.253.700,00 | 0,00 | 4.253.700,00 | 4.165.200,00 | 0,00 | 4.165.200,00 |
| Programma 01.07 - Elezioni e consultazioni popolari - Anagrafe e stato civile | 0,00 | 0,00 | 0,00 | 18.271.500,00 | 0,00 | 18.271.500,00 | 1.987.900,00 | 0,00 | 1.987.900,00 |
| Programma 01.08 - Statistica e sistemi informativi | 6.884.000,00 | 0,00 | 6.884.000,00 | 6.359.300,00 | 0,00 | 6.359.300,00 | 6.226.900,00 | 0,00 | 6.226.900,00 |

| Missione / Programma | Stanziamanti di competenza 2014 | | | Stanziamanti di competenza 2015 | | | Stanziamanti di competenza 2016 | | |
|--|---------------------------------|----------------------|-----------------------|---------------------------------|----------------------|-----------------------|---------------------------------|----------------------|-----------------------|
| | Competenza libera | Competenza vincolata | COMPETENZA TOTALE | Competenza libera | Competenza vincolata | COMPETENZA TOTALE | Competenza libera | Competenza vincolata | COMPETENZA TOTALE |
| Totale Missione 01 - Servizi istituzionali, generali e di gestione | 505.366.669,75 | 732.000,00 | 506.098.669,75 | 491.985.100,00 | 724.000,00 | 492.709.100,00 | 458.622.900,00 | 725.000,00 | 459.347.900,00 |
| Programma 03.01 - Polizia locale e amministrativa | 770.000,00 | 30.000,00 | 800.000,00 | 744.300,00 | 30.000,00 | 774.300,00 | 728.900,00 | 30.000,00 | 758.900,00 |
| Programma 03.02 - Sistema integrato di sicurezza urbana | 2.500.000,00 | 0,00 | 2.500.000,00 | 1.450.100,00 | 0,00 | 1.450.100,00 | 1.420.000,00 | 0,00 | 1.420.000,00 |
| Totale Missione 03 - Ordine pubblico e sicurezza | 3.270.000,00 | 30.000,00 | 3.300.000,00 | 2.194.400,00 | 30.000,00 | 2.224.400,00 | 2.148.900,00 | 30.000,00 | 2.178.900,00 |
| Programma 04.04 - Istruzione universitaria | 18.350.000,00 | 33.505.750,23 | 51.855.750,23 | 17.739.800,00 | 33.505.750,23 | 51.245.550,23 | 17.370.800,00 | 33.505.750,23 | 50.876.550,23 |
| Programma 04.06 - Servizi ausiliari all'istruzione | 123.000,00 | 0,00 | 123.000,00 | 0,00 | 0,00 | 0,00 | 0,00 | 0,00 | 0,00 |
| Programma 04.07 - Diritto allo studio | 540.000,00 | 0,00 | 540.000,00 | 0,00 | 0,00 | 0,00 | 0,00 | 0,00 | 0,00 |
| Totale Missione 04 - Istruzione e diritto allo studio | 19.013.000,00 | 33.505.750,23 | 52.518.750,23 | 17.739.800,00 | 33.505.750,23 | 51.245.550,23 | 17.370.800,00 | 33.505.750,23 | 50.876.550,23 |
| Programma 05.01 - Valorizzazione dei beni di interesse storico | 50.000,00 | 0,00 | 50.000,00 | 0,00 | 0,00 | 0,00 | 0,00 | 0,00 | 0,00 |
| Programma 05.02 - Attività culturali e interventi diversi nel settore culturale | 24.212.348,00 | 0,00 | 24.212.348,00 | 5.902.200,00 | 0,00 | 5.902.200,00 | 5.779.500,00 | 0,00 | 5.779.500,00 |
| Totale Missione 05 - Tutela e valorizzazione dei beni e attività culturali | 24.262.348,00 | 0,00 | 24.262.348,00 | 5.902.200,00 | 0,00 | 5.902.200,00 | 5.779.500,00 | 0,00 | 5.779.500,00 |
| Programma 06.02 - Giovani | 100.000,00 | 312.087,08 | 412.087,08 | 0,00 | 450.000,00 | 450.000,00 | 0,00 | 300.000,00 | 300.000,00 |
| Totale Missione 06 - Politiche giovanili, sport e tempo libero | 100.000,00 | 312.087,08 | 412.087,08 | 0,00 | 450.000,00 | 450.000,00 | 0,00 | 300.000,00 | 300.000,00 |
| Programma 07.01 - Sviluppo e valorizzazione del turismo | 12.150.000,00 | 0,00 | 12.150.000,00 | 11.746.000,00 | 0,00 | 11.746.000,00 | 11.501.700,00 | 0,00 | 11.501.700,00 |
| Totale Missione 07 - Turismo | 12.150.000,00 | 0,00 | 12.150.000,00 | 11.746.000,00 | 0,00 | 11.746.000,00 | 11.501.700,00 | 0,00 | 11.501.700,00 |
| Programma 08.01 - Urbanistica e assetto del territorio | 513.069,52 | 131.488,32 | 644.557,84 | 486.700,00 | 30.000,00 | 516.700,00 | 470.200,00 | 30.000,00 | 500.200,00 |
| Programma 08.02 - Edilizia residenziale pubblica e locale e piani di edilizia economico-popolare | 15.000,00 | 0,00 | 15.000,00 | 14.500,00 | 0,00 | 14.500,00 | 14.200,00 | 0,00 | 14.200,00 |
| Totale Missione 08 - Assetto del territorio ed edilizia abitativa | 528.069,52 | 131.488,32 | 659.557,84 | 501.200,00 | 30.000,00 | 531.200,00 | 484.400,00 | 30.000,00 | 514.400,00 |
| Programma 09.01 - Difesa del suolo | 10.712.747,82 | 3.203.058,38 | 13.915.806,20 | 9.306.200,00 | 1.446.800,00 | 10.753.000,00 | 9.112.600,00 | 1.446.800,00 | 10.559.400,00 |

| Missione / Programma | Stanziamenti di competenza 2014 | | | Stanziamenti di competenza 2015 | | | Stanziamenti di competenza 2016 | | |
|--|---------------------------------|-----------------------|-----------------------|---------------------------------|-----------------------|-----------------------|---------------------------------|-----------------------|-----------------------|
| | Competenza libera | Competenza vincolata | COMPETENZA TOTALE | Competenza libera | Competenza vincolata | COMPETENZA TOTALE | Competenza libera | Competenza vincolata | COMPETENZA TOTALE |
| Programma 09.02 - Tutela, valorizzazione e recupero ambientale | 10.110.115,95 | 40.000,00 | 10.150.115,95 | 9.762.000,00 | 40.000,00 | 9.802.000,00 | 9.568.000,00 | 40.000,00 | 9.608.000,00 |
| Programma 09.03 - Rifiuti | 1.041.000,00 | 60.300.000,00 | 61.341.000,00 | 329.700,00 | 60.300.000,00 | 60.629.700,00 | 322.800,00 | 60.300.000,00 | 60.622.800,00 |
| Programma 09.04 - Servizio idrico integrato | 125.100.000,00 | 22.248.019,00 | 147.348.019,00 | 79.369.800,00 | 22.248.019,00 | 101.617.819,00 | 77.719.100,00 | 22.248.019,00 | 99.967.119,00 |
| Programma 09.05 - Aree protette, parchi naturali, protezione naturalistica e forestazione | 21.875.000,00 | 4.000,00 | 21.879.000,00 | 20.161.500,00 | 0,00 | 20.161.500,00 | 19.742.300,00 | 0,00 | 19.742.300,00 |
| Programma 09.06 - Tutela e valorizzazione delle risorse idriche | 20.000,00 | 500.000,00 | 520.000,00 | 19.300,00 | 500.000,00 | 519.300,00 | 18.900,00 | 500.000,00 | 518.900,00 |
| Totale Missione 09 - Sviluppo sostenibile e tutela del territorio e dell'ambiente | 168.858.863,77 | 86.295.077,38 | 255.153.941,15 | 118.948.500,00 | 84.534.819,00 | 203.483.319,00 | 116.483.700,00 | 84.534.819,00 | 201.018.519,00 |
| Programma 10.01 - Trasporto ferroviario | 30.000.000,00 | 310.000.000,00 | 340.000.000,00 | 29.002.400,00 | 310.000.000,00 | 339.002.400,00 | 28.399.200,00 | 310.000.000,00 | 338.399.200,00 |
| Programma 10.02 - Trasporto pubblico locale | 82.625.285,11 | 238.005.505,26 | 320.630.790,37 | 38.307.600,00 | 238.005.505,26 | 276.313.105,26 | 37.510.900,00 | 238.005.505,26 | 275.516.405,26 |
| Programma 10.03 - Trasporto per vie d'acqua | 2.000.000,00 | 19.839.226,00 | 21.839.226,00 | 1.933.500,00 | 19.839.226,00 | 21.772.726,00 | 1.893.300,00 | 19.839.226,00 | 21.732.526,00 |
| Programma 10.04 - Altre modalità di trasporto | 3.975.000,00 | 5.050.000,00 | 9.025.000,00 | 0,00 | 5.050.000,00 | 5.050.000,00 | 0,00 | 5.050.000,00 | 5.050.000,00 |
| Totale Missione 10 - Trasporti e diritto alla mobilità | 118.600.285,11 | 572.894.731,26 | 691.495.016,37 | 69.243.500,00 | 572.894.731,26 | 642.138.231,26 | 67.803.400,00 | 572.894.731,26 | 640.698.131,26 |
| Programma 11.01 - Sistema di protezione civile | 4.388.000,00 | 0,00 | 4.388.000,00 | 4.207.100,00 | 0,00 | 4.207.100,00 | 4.119.700,00 | 0,00 | 4.119.700,00 |
| Programma 11.02 - Interventi a seguito di calamità naturali | 150.000,00 | 0,00 | 150.000,00 | 145.000,00 | 0,00 | 145.000,00 | 142.000,00 | 0,00 | 142.000,00 |
| Totale Missione 11 - Soccorso civile | 4.538.000,00 | 0,00 | 4.538.000,00 | 4.352.100,00 | 0,00 | 4.352.100,00 | 4.261.700,00 | 0,00 | 4.261.700,00 |
| Programma 12.01 - Interventi per l'infanzia e i minori e per asili nido | 3.900.000,00 | 0,00 | 3.900.000,00 | 2.803.600,00 | 0,00 | 2.803.600,00 | 2.745.300,00 | 0,00 | 2.745.300,00 |
| Programma 12.02 - Interventi per la disabilità | 1.600.000,00 | 0,00 | 1.600.000,00 | 1.546.800,00 | 0,00 | 1.546.800,00 | 1.514.600,00 | 0,00 | 1.514.600,00 |
| Programma 12.04 - Interventi per soggetti a rischio di esclusione sociale | 100.000,00 | 0,00 | 100.000,00 | 0,00 | 0,00 | 0,00 | 0,00 | 0,00 | 0,00 |
| Programma 12.06 - Interventi per il diritto alla casa | 0,00 | 2.718.188,94 | 2.718.188,94 | 0,00 | 2.718.188,94 | 2.718.188,94 | 0,00 | 0,00 | 0,00 |
| Programma 12.07 - Programmazione e governo della rete dei servizi socio-sanitari e sociali | 65.000,00 | 17.850.000,00 | 17.915.000,00 | 62.800,00 | 17.850.000,00 | 17.912.800,00 | 61.500,00 | 17.850.000,00 | 17.911.500,00 |

| Missione / Programma | Stanziamanti di competenza 2014 | | | Stanziamanti di competenza 2015 | | | Stanziamanti di competenza 2016 | | |
|---|---------------------------------|--------------------------|--------------------------|---------------------------------|-------------------------|-------------------------|---------------------------------|-------------------------|-------------------------|
| | Competenza libera | Competenza vincolata | COMPETENZA TOTALE | Competenza libera | Competenza vincolata | COMPETENZA TOTALE | Competenza libera | Competenza vincolata | COMPETENZA TOTALE |
| Totale Missione 12 - Diritti sociali, politiche sociali e famiglia | 5.665.000,00 | 20.568.188,94 | 26.233.188,94 | 4.413.200,00 | 20.568.188,94 | 24.981.388,94 | 4.321.400,00 | 17.850.000,00 | 22.171.400,00 |
| Programma 13.01 - Servizio sanitario regionale - finanziamento ordinario corrente per la garanzia dei LEA | 0,00 | 10.109.702.085,00 | 10.109.702.085,00 | 0,00 | 9.922.930.422,00 | 9.922.930.422,00 | 0,00 | 9.922.930.422,00 | 9.922.930.422,00 |
| Programma 13.02 - Servizio sanitario regionale - finanziamento aggiuntivo corrente per livelli di assistenza superiori ai LEA | 100.000,00 | 300.000,00 | 400.000,00 | 0,00 | 300.000,00 | 300.000,00 | 0,00 | 300.000,00 | 300.000,00 |
| Programma 13.07 - Ulteriori spese in materia sanitaria | 0,00 | 1.577.922,00 | 1.577.922,00 | 0,00 | 1.275.000,00 | 1.275.000,00 | 0,00 | 1.275.000,00 | 1.275.000,00 |
| Totale Missione 13 - Tutela della salute | 100.000,00 | 10.111.580.007,00 | 10.111.680.007,00 | 0,00 | 9.924.505.422,00 | 9.924.505.422,00 | 0,00 | 9.924.505.422,00 | 9.924.505.422,00 |
| Programma 14.01 - Industria PMI e Artigianato | 1.424.346,52 | 10.051,04 | 1.434.397,56 | 1.386.600,00 | 0,00 | 1.386.600,00 | 1.357.800,00 | 0,00 | 1.357.800,00 |
| Programma 14.02 - Commercio - reti distributive - tutela dei consumatori | 40.000,00 | 799.455,00 | 839.455,00 | 38.700,00 | 950.000,00 | 988.700,00 | 37.900,00 | 950.000,00 | 987.900,00 |
| Totale Missione 14 - Sviluppo economico e competitività | 1.464.346,52 | 809.506,04 | 2.273.852,56 | 1.425.300,00 | 950.000,00 | 2.375.300,00 | 1.395.700,00 | 950.000,00 | 2.345.700,00 |
| Programma 15.01 - Servizi per lo sviluppo del mercato del lavoro | 3.294.134,59 | 250.000,00 | 3.544.134,59 | 3.126.600,00 | 250.000,00 | 3.376.600,00 | 3.061.600,00 | 250.000,00 | 3.311.600,00 |
| Programma 15.02 - Formazione professionale | 0,00 | 300.000,00 | 300.000,00 | 0,00 | 300.000,00 | 300.000,00 | 0,00 | 300.000,00 | 300.000,00 |
| Programma 15.03 - Sostegno all'occupazione | 500.000,00 | 20.200.000,00 | 20.700.000,00 | 0,00 | 19.650.000,00 | 19.650.000,00 | 0,00 | 19.650.000,00 | 19.650.000,00 |
| Totale Missione 15 - Politiche per il lavoro e la formazione professionale | 3.794.134,59 | 20.750.000,00 | 24.544.134,59 | 3.126.600,00 | 20.200.000,00 | 23.326.600,00 | 3.061.600,00 | 20.200.000,00 | 23.261.600,00 |
| Programma 16.01 - Sviluppo del settore agricolo e del sistema agroalimentare | 14.762.820,68 | 440.087,00 | 15.202.907,68 | 9.478.600,00 | 263.000,00 | 9.741.600,00 | 9.281.600,00 | 263.000,00 | 9.544.600,00 |
| Programma 16.02 - Caccia e pesca | 0,00 | 470.000,00 | 470.000,00 | 0,00 | 470.000,00 | 470.000,00 | 0,00 | 470.000,00 | 470.000,00 |
| Totale Missione 16 - Agricoltura, politiche agroalimentari e pesca | 14.762.820,68 | 910.087,00 | 15.672.907,68 | 9.478.600,00 | 733.000,00 | 10.211.600,00 | 9.281.600,00 | 733.000,00 | 10.014.600,00 |
| Programma 17.01 - Fonti energetiche | 0,00 | 30.000,00 | 30.000,00 | 0,00 | 30.000,00 | 30.000,00 | 0,00 | 30.000,00 | 30.000,00 |

| Missione / Programma | Stanzamenti di competenza 2014 | | | Stanzamenti di competenza 2015 | | | Stanzamenti di competenza 2016 | | |
|--|--------------------------------|--------------------------|--------------------------|--------------------------------|--------------------------|--------------------------|--------------------------------|--------------------------|--------------------------|
| | Competenza libera | Competenza vincolata | COMPETENZA TOTALE | Competenza libera | Competenza vincolata | COMPETENZA TOTALE | Competenza libera | Competenza vincolata | COMPETENZA TOTALE |
| Totale Missione 17 - Energia e diversificazione delle fonti energetiche | 0,00 | 30.000,00 | 30.000,00 | 0,00 | 30.000,00 | 30.000,00 | 0,00 | 30.000,00 | 30.000,00 |
| Programma 18.01 - Relazioni finanziarie con le altre autonomie territoriali | 17.389.841,42 | 0,00 | 17.389.841,42 | 16.811.600,00 | 0,00 | 16.811.600,00 | 16.461.900,00 | 0,00 | 16.461.900,00 |
| Totale Missione 18 - Relazioni con le altre autonomie territoriali e locali | 17.389.841,42 | 0,00 | 17.389.841,42 | 16.811.600,00 | 0,00 | 16.811.600,00 | 16.461.900,00 | 0,00 | 16.461.900,00 |
| Programma 20.01 - Fondo di riserva | 8.000.000,00 | 0,00 | 8.000.000,00 | 5.000.000,00 | 0,00 | 5.000.000,00 | 5.000.000,00 | 0,00 | 5.000.000,00 |
| Programma 20.02 - Fondo svalutazione crediti | 25.079.000,00 | 0,00 | 25.079.000,00 | 24.093.000,00 | 0,00 | 24.093.000,00 | 24.230.000,00 | 0,00 | 24.230.000,00 |
| Programma 20.03 - Altri fondi | 31.902.000,00 | 0,00 | 31.902.000,00 | 0,00 | 0,00 | 0,00 | 0,00 | 0,00 | 0,00 |
| Totale Missione 20 - Fondi e accantonamenti | 64.981.000,00 | 0,00 | 64.981.000,00 | 29.093.000,00 | 0,00 | 29.093.000,00 | 29.230.000,00 | 0,00 | 29.230.000,00 |
| Programma 50.01 - Quota interessi ammortamento mutui e prestiti obbligazionari | 210.039.801,52 | 53.140.196,47 | 263.179.997,99 | 208.387.119,54 | 81.571.114,44 | 289.958.233,98 | 205.400.428,28 | 79.897.222,01 | 285.297.650,29 |
| Totale Missione 50 - Debito pubblico | 210.039.801,52 | 53.140.196,47 | 263.179.997,99 | 208.387.119,54 | 81.571.114,44 | 289.958.233,98 | 205.400.428,28 | 79.897.222,01 | 285.297.650,29 |
| Programma 60.01 - Restituzione anticipazione di tesoreria | 1.000.000,00 | 0,00 | 1.000.000,00 | 968.316,99 | 0,00 | 968.316,99 | 947.244,70 | 0,00 | 947.244,70 |
| Totale Missione 60 - Anticipazioni finanziarie | 1.000.000,00 | 0,00 | 1.000.000,00 | 968.316,99 | 0,00 | 968.316,99 | 947.244,70 | 0,00 | 947.244,70 |
| TOTALE SPESA CORRENTE | 1.175.884.180,88 | 10.901.689.119,72 | 12.077.573.300,60 | 996.316.536,53 | 10.740.727.025,87 | 11.737.043.562,40 | 954.556.872,98 | 10.736.185.944,50 | 11.690.742.817,48 |

Nella tabella che segue si riepilogano le spese in conto capitale e per incremento attività finanziarie libere e vincolate, distinte per missioni e programmi.

| MISSIONE / PROGRAMMA | Stanzamenti di competenza 2014 | | | Stanzamenti di competenza 2015 | | | Stanzamenti di competenza 2016 | | |
|---|--------------------------------|----------------------|-------------------|--------------------------------|----------------------|-------------------|--------------------------------|----------------------|-------------------|
| | Competenza libera | Competenza vincolata | COMPETENZA TOTALE | Competenza libera | Competenza vincolata | COMPETENZA TOTALE | Competenza libera | Competenza vincolata | COMPETENZA TOTALE |
| Programma 01.10 - Risorse umane | 1.540.000,00 | 0,00 | 1.540.000,00 | 1.488.700,00 | 0,00 | 1.488.700,00 | 1.457.700,00 | 0,00 | 1.457.700,00 |
| Programma 01.12 - Politica regionale unitaria per i servizi istituzionali, generali e di gestione | 0,00 | 12.246,03 | 12.246,03 | 0,00 | 0,00 | 0,00 | 0,00 | 0,00 | 0,00 |

| MISSIONE / PROGRAMMA | Stanziamenti di competenza 2014 | | | Stanziamenti di competenza 2015 | | | Stanziamenti di competenza 2016 | | |
|---|---------------------------------|-------------------------|----------------------|---------------------------------|-------------------------|----------------------|---------------------------------|-------------------------|----------------------|
| | Competenza libera | Competenza vincolata | COMPETENZA TOTALE | Competenza libera | Competenza vincolata | COMPETENZA TOTALE | Competenza libera | Competenza vincolata | COMPETENZA TOTALE |
| Programma 01.03 - Gestione economica, finanziaria, programmazione, provveditorato | 860.000,00 | 0,00 | 860.000,00 | 425.300,00 | 0,00 | 425.300,00 | 416.500,00 | 0,00 | 416.500,00 |
| Programma 01.04 - Gestione delle entrate tributarie e servizi fiscali | 80.000,00 | 0,00 | 80.000,00 | 77.400,00 | 0,00 | 77.400,00 | 75.800,00 | 0,00 | 75.800,00 |
| Programma 01.05 - Gestione dei beni demaniale e patrimoniali | 2.635.289,08 | 300.000,00 | 2.935.289,08 | 2.547.700,00 | 300.000,00 | 2.847.700,00 | 2.494.700,00 | 300.000,00 | 2.794.700,00 |
| Programma 01.06 - Ufficio tecnico | 0,00 | 1.100.000,00 | 1.100.000,00 | 0,00 | 1.100.000,00 | 1.100.000,00 | 0,00 | 1.100.000,00 | 1.100.000,00 |
| Totale Missione 01 - Servizi istituzionali, generali e di gestione | 5.115.289,08 | 1.412.246,03 | 6.527.535,11 | 4.539.100,00 | 1.400.000,00 | 5.939.100,00 | 4.444.700,00 | 1.400.000,00 | 5.844.700,00 |
| Programma 03.01 - Polizia locale e amministrativa | 30.000,00 | 0,00 | 30.000,00 | 29.000,00 | 0,00 | 29.000,00 | 28.400,00 | 0,00 | 28.400,00 |
| Programma 03.03 - Politica regionale unitaria per l'ordine pubblico e la sicurezza | 0,00 | 100.000,00 | 100.000,00 | 0,00 | 100.000,00 | 100.000,00 | 0,00 | 100.000,00 | 100.000,00 |
| Totale Missione 03 - Ordine pubblico e sicurezza | 30.000,00 | 100.000,00 | 130.000,00 | 29.000,00 | 100.000,00 | 129.000,00 | 28.400,00 | 100.000,00 | 128.400,00 |
| Programma 05.02 - Attività culturali e interventi diversi nel settore culturale | 1.550.000,00 | 0,00 | 1.550.000,00 | 0,00 | 0,00 | 0,00 | 0,00 | 0,00 | 0,00 |
| Totale Missione 05 - Tutela e valorizzazione dei beni e attività culturali | 1.550.000,00 | 0,00 | 1.550.000,00 | 0,00 | 0,00 | 0,00 | 0,00 | 0,00 | 0,00 |
| Programma 07.01 - Sviluppo e valorizzazione del turismo | 180.000,00 | 1.528.902,72 | 1.708.902,72 | 55.100,00 | 434.400,39 | 489.500,39 | 4.700,00 | 0,00 | 4.700,00 |
| Totale Missione 07 - Turismo | 180.000,00 | 1.528.902,72 | 1.708.902,72 | 55.100,00 | 434.400,39 | 489.500,39 | 4.700,00 | 0,00 | 4.700,00 |
| Programma 08.01 - Urbanistica e assetto del territorio | 2.828.000,00 | 387.351,16 | 3.215.351,16 | 2.706.900,00 | 44.444,44 | 2.751.344,44 | 2.622.200,00 | 44.444,44 | 2.666.644,44 |
| Programma 08.02 - Edilizia residenziale pubblica e locale e piani di edilizia economico- popolare | 0,00 | 36.866.187,44 | 36.866.187,44 | 0,00 | 53.020.127,44 | 53.020.127,44 | 0,00 | 43.253.780,44 | 43.253.780,44 |
| Totale Missione 08 - Assetto del territorio ed edilizia abitativa | 2.828.000,00 | 37.253.538,60 | 40.081.538,60 | 2.706.900,00 | 53.064.571,88 | 55.771.471,88 | 2.622.200,00 | 43.298.224,88 | 45.920.424,88 |
| Programma 09.01 - Difesa del suolo | 4.020.000,00 | 969.888,18 | 4.989.888,18 | 19.300,00 | 910.100,00 | 929.400,00 | 18.900,00 | 860.100,00 | 879.000,00 |

| MISSIONE / PROGRAMMA | Stanziamenti di competenza 2014 | | | Stanziamenti di competenza 2015 | | | Stanziamenti di competenza 2016 | | |
|---|---------------------------------|-----------------------|-----------------------|---------------------------------|-----------------------|-----------------------|---------------------------------|-----------------------|-----------------------|
| | Competenza libera | Competenza vincolata | COMPETENZA TOTALE | Competenza libera | Competenza vincolata | COMPETENZA TOTALE | Competenza libera | Competenza vincolata | COMPETENZA TOTALE |
| Programma 09.02 - Tutela, valorizzazione e recupero ambientale | 0,00 | 1.039.888,18 | 1.039.888,18 | 0,00 | 1.080.100,00 | 1.080.100,00 | 0,00 | 1.080.100,00 | 1.080.100,00 |
| Programma 09.03 - Rifiuti | 0,00 | 20.000.000,00 | 20.000.000,00 | 0,00 | 20.000.000,00 | 20.000.000,00 | 0,00 | 20.000.000,00 | 20.000.000,00 |
| Programma 09.04 - Servizio idrico integrato | 10.000.000,00 | 1.067.845,71 | 11.067.845,71 | 0,00 | 1.067.845,71 | 1.067.845,71 | 0,00 | 1.067.845,71 | 1.067.845,71 |
| Programma 09.05 - Aree protette, parchi naturali, protezione naturalistica e forestazione | 380.000,00 | 60.257.110,00 | 60.637.110,00 | 77.300,00 | 200.000,00 | 277.300,00 | 75.700,00 | 200.000,00 | 275.700,00 |
| Programma 09.08 - Qualità dell'aria e riduzione dell'inquinamento | 0,00 | 2.000.000,00 | 2.000.000,00 | 0,00 | 2.000.000,00 | 2.000.000,00 | 0,00 | 2.000.000,00 | 2.000.000,00 |
| Totale Missione 09 - Sviluppo sostenibile e tutela del territorio e dell'ambiente | 14.400.000,00 | 85.334.732,07 | 99.734.732,07 | 96.600,00 | 25.258.045,71 | 25.354.645,71 | 94.600,00 | 25.208.045,71 | 25.302.645,71 |
| Programma 10.01 - Trasporto ferroviario | 0,00 | 5.658.265,54 | 5.658.265,54 | 0,00 | 0,00 | 0,00 | 0,00 | 0,00 | 0,00 |
| Programma 10.02 - Trasporto pubblico locale | 0,00 | 17.442.783,89 | 17.442.783,89 | 0,00 | 9.035.477,00 | 9.035.477,00 | 0,00 | 9.035.477,00 | 9.035.477,00 |
| Programma 10.04 - Altre modalità di trasporto | 0,00 | 100.000,00 | 100.000,00 | 0,00 | 100.000,00 | 100.000,00 | 0,00 | 100.000,00 | 100.000,00 |
| Programma 10.05 - Viabilità e infrastrutture stradali | 0,00 | 973.855,85 | 973.855,85 | 0,00 | 973.855,85 | 973.855,85 | 0,00 | 812.855,85 | 812.855,85 |
| Totale Missione 10 - Trasporti e diritto alla mobilità | 0,00 | 24.174.905,28 | 24.174.905,28 | 0,00 | 10.109.332,85 | 10.109.332,85 | 0,00 | 9.948.332,85 | 9.948.332,85 |
| Programma 13.04 - Servizio sanitario regionale - ripiano di disavanzi sanitari relativi ad esercizi pregressi | 0,00 | 249.777.093,94 | 249.777.093,94 | 0,00 | 258.386.034,56 | 258.386.034,56 | 0,00 | 258.584.440,19 | 258.584.440,19 |
| Totale Missione 13 - Tutela della salute | 0,00 | 249.777.093,94 | 249.777.093,94 | 0,00 | 258.386.034,56 | 258.386.034,56 | 0,00 | 258.584.440,19 | 258.584.440,19 |
| Programma 14.02 - Commercio - reti distributive - tutela dei consumatori | 0,00 | 128.000,00 | 128.000,00 | 0,00 | 50.000,00 | 50.000,00 | 0,00 | 50.000,00 | 50.000,00 |
| Totale Missione 14 - Sviluppo economico e competitività | 0,00 | 128.000,00 | 128.000,00 | 0,00 | 50.000,00 | 50.000,00 | 0,00 | 50.000,00 | 50.000,00 |
| Programma 16.01 - Sviluppo del settore agricolo e del sistema agroalimentare | 6.139.000,00 | 4.699.370,67 | 10.838.370,67 | 4.486.800,00 | 3.705.039,70 | 8.191.839,70 | 4.336.700,00 | 3.705.039,70 | 8.041.739,70 |
| Programma 16.02 - Caccia e pesca | 20.000,00 | 1.813.000,00 | 1.833.000,00 | 19.300,00 | 1.813.000,00 | 1.832.300,00 | 18.900,00 | 1.813.000,00 | 1.831.900,00 |

| MISSIONE / PROGRAMMA | Stanziamenti di competenza 2014 | | | Stanziamenti di competenza 2015 | | | Stanziamenti di competenza 2016 | | |
|---|---------------------------------|-------------------------|-----------------------|---------------------------------|-------------------------|-----------------------|---------------------------------|-------------------------|-----------------------|
| | Competenza libera | Competenza vincolata | COMPETENZA TOTALE | Competenza libera | Competenza vincolata | COMPETENZA TOTALE | Competenza libera | Competenza vincolata | COMPETENZA TOTALE |
| Programma 16.03 - Politica regionale unitaria per l'agricoltura, i sistemi agroalimentari, la caccia e la pesca | 0,00 | 1.000.000,00 | 1.000.000,00 | 0,00 | 1.000.000,00 | 1.000.000,00 | 0,00 | 1.000.000,00 | 1.000.000,00 |
| Totale Missione 16 - Agricoltura, politiche agroalimentari e pesca | 6.159.000,00 | 7.512.370,67 | 13.671.370,67 | 4.506.100,00 | 6.518.039,70 | 11.024.139,70 | 4.355.600,00 | 6.518.039,70 | 10.873.639,70 |
| Programma 17.02 - Politica regionale unitaria per l'energia e la diversificazione delle fonti energetiche | 0,00 | 325.000,00 | 325.000,00 | 0,00 | 325.000,00 | 325.000,00 | 0,00 | 0,00 | 0,00 |
| Totale Missione 17 - Energia e diversificazione delle fonti energetiche | 0,00 | 325.000,00 | 325.000,00 | 0,00 | 325.000,00 | 325.000,00 | 0,00 | 0,00 | 0,00 |
| Programma 18.01 - Relazioni finanziarie con le altre autonomie territoriali | 184.766.955,96 | 91.145.600,40 | 275.912.556,36 | 179.248.099,80 | 45.572.800,20 | 224.820.900,00 | 215.114.200,00 | 0,00 | 215.114.200,00 |
| Totale Missione 18 - Relazioni con le altre autonomie territoriali e locali | 184.766.955,96 | 91.145.600,40 | 275.912.556,36 | 179.248.099,80 | 45.572.800,20 | 224.820.900,00 | 215.114.200,00 | 0,00 | 215.114.200,00 |
| Programma 19.01 - Relazioni internazionali e Cooperazione allo sviluppo | 0,00 | 408.999,30 | 408.999,30 | 0,00 | 0,00 | 0,00 | 0,00 | 0,00 | 0,00 |
| Totale Missione 19 - Relazioni internazionali | 0,00 | 408.999,30 | 408.999,30 | 0,00 | 0,00 | 0,00 | 0,00 | 0,00 | 0,00 |
| TOTALE SPESA DI INVESTIMENTO | 215.029.245,04 | 499.101.389,01 | 714.130.634,05 | 191.180.899,80 | 401.218.225,29 | 592.399.125,09 | 226.664.400,00 | 345.107.083,33 | 571.771.483,33 |

Si allega l'elenco dei propri enti ed organismi strumentali.

Si allega l'elenco delle partecipazioni possedute con indicazione della relativa quota percentuale.

**BILANCIO DI PREVISIONE
ENTRATE**

| TITOLO TIPOLOGIA | DENOMINAZIONE | RESIDUI PRESUNTI AL TERMINE DELL'ESERCIZIO PRECEDENTE QUELLO CUI SI RIFERISCE IL BILANCIO | | PREVISIONI DEFINITIVE DELL'ANNO PRECEDENTE QUELLO CUI SI RIFERISCE IL BILANCIO | | | |
|--|--|--|---|---|--------------------------------------|----------------------|----------------------|
| | | | | | PREVISIONI ANNO 2014 | PREVISIONI ANNO 2015 | PREVISIONI ANNO 2016 |
| | Fondo pluriennale vincolato per spese correnti | | previsioni di competenza | 0,00 | 0,00 | 150.000,00 | 0,00 |
| | Fondo pluriennale vincolato per spese in conto capitale | | previsioni di competenza | 0,00 | 91.145.600,40 | 65.640.301,20 | 15.067.501,00 |
| | Utilizzo avanzo di Amministrazione | | previsioni di competenza | 1.057.691.821,17 | 0,00 | | |
| | <i>- di cui avanzo vincolato utilizzato anticipatamente</i> | | <i>previsioni di competenza</i> | <i>0,00</i> | <i>0,00</i> | | |
| | Fondo di Cassa all'1/1/esercizio di riferimento | | previsioni di cassa | 400.000.000,00 | 400.000.000,00 | | |
| TITOLO 1: Entrate correnti di natura tributaria, contributiva e perequativa | | | | | | | |
| 10101 | Tipologia 101: Imposte, tasse e proventi assimilati | 357.730.548,01 | previsione di competenza previsione di cassa | 1.140.323.278,61 | 1.448.358.778,61 1.590.929.416,22 | 1.383.397.778,61 | 1.382.897.778,61 |

**BILANCIO DI PREVISIONE
ENTRATE**

| TITOLO TIPOLOGIA | DENOMINAZIONE | RESIDUI PRESUNTI AL TERMINE DELL'ESERCIZIO PRECEDENTE QUELLO CUI SI RIFERISCE IL BILANCIO | | PREVISIONI DEFINITIVE DELL'ANNO PRECEDENTE QUELLO CUI SI RIFERISCE IL BILANCIO | | | |
|-----------------------------|---|--|--|---|--|----------------------|----------------------|
| | | | | | PREVISIONI ANNO 2014 | PREVISIONI ANNO 2015 | PREVISIONI ANNO 2016 |
| 10102 | Tipologia 102: Tributi destinati al finanziamento della sanità (solo per le Regioni) | 695.894.170,07 | previsione di competenza previsione di cassa | 6.384.745.721,00 | 6.252.195.721,00 6.419.732.223,04 | 6.260.595.721,00 | 6.260.595.721,00 |
| 10103 | Tipologia 103: Tributi devoluti e regolati alle autonomie speciali (solo per le Regioni) | 0,00 | previsione di competenza previsione di cassa | 0,00 | 0,00 0,00 | 0,00 | 0,00 |
| 10104 | Tipologia 104: Compartecipazioni di tributi | 0,00 | previsione di competenza previsione di cassa previsione di cassa | 10.342.510,42 | 0,00 0,00 0,00 | 0,00 | 0,00 |
| 10301 | Tipologia 301: Fondi perequativi da Amministrazioni Centrali | 0,00 | previsione di competenza previsione di cassa | 3.722.120.314,00 | 3.853.415.279,00 3.853.415.279,00 | 3.853.415.279,00 | 3.853.415.279,00 |
| 10302 | Tipologia 302: Fondi perequativi dalla Regione o Provincia autonoma (solo per Enti locali) | 0,00 | previsione di competenza previsione di cassa | 0,00 | 0,00 0,00 | 0,00 | 0,00 |
| 10000 Totale TITOLO 1 | Entrate correnti di natura tributaria, contributiva e perequativa | 1.053.624.718,08 | previsione di competenza previsione di cassa | 11.257.531.824,03 | 11.553.969.778,61 11.864.076.918,26 | 11.497.408.778,61 | 11.496.908.778,61 |

**BILANCIO DI PREVISIONE
ENTRATE**

| TITOLO TIPOLOGIA | DENOMINAZIONE | RESIDUI PRESUNTI AL TERMINE DELL'ESERCIZIO PRECEDENTE QUELLO CUI SI RIFERISCE IL BILANCIO | | PREVISIONI DEFINITIVE DELL'ANNO PRECEDENTE QUELLO CUI SI RIFERISCE IL BILANCIO | | | |
|--|---|--|---|---|--|-----------------------|-----------------------|
| | | | | | PREVISIONI ANNO 2014 | PREVISIONI ANNO 2015 | PREVISIONI ANNO 2016 |
| TITOLO 2: Trasferimenti correnti | | | | | | | |
| 20101 | Tipologia 101: Trasferimenti correnti da Amministrazioni pubbliche | 512.275.986,57 | previsione di competenza previsione di cassa | 1.420.973.606,30 | 789.091.694,31 1.136.089.641,14 | 601.096.729,13 | 598.379.540,19 |
| 20102 | Tipologia 102: Trasferimenti correnti da Famiglie | 0,00 | previsione di competenza previsione di cassa | 0,00 | 0,00 0,00 | 0,00 | 0,00 |
| 20103 | Tipologia 103: Trasferimenti correnti da Imprese | 11.499,81 | previsione di competenza previsione di cassa | 10.318.196,01 | 12.087,08 23.586,89 | 0,00 | 0,00 |
| 20104 | Tipologia 104: Trasferimenti correnti da Istituzioni Sociali Private | 0,00 | previsione di competenza previsione di cassa | 0,00 | 0,00 0,00 | 0,00 | 0,00 |
| 20105 | Tipologia 105: Trasferimenti correnti dall'Unione europea e dal Resto del Mondo | 146.602.855,65 | previsione di competenza previsione di cassa | 21.591,76 | 0,00 98.047.955,02 | 0,00 | 0,00 |
| 20000 | TITOLO 2 Totale Trasferimenti correnti | 658.890.342,03 | previsione di competenza previsione di cassa | 1.431.313.394,07 | 789.103.781,39 1.234.161.183,05 | 601.096.729,13 | 598.379.540,19 |
| TITOLO 3: Entrate extratributarie | | | | | | | |

**BILANCIO DI PREVISIONE
ENTRATE**

| TITOLO TIPOLOGIA | DENOMINAZIONE | RESIDUI PRESUNTI AL TERMINE DELL'ESERCIZIO PRECEDENTE QUELLO CUI SI RIFERISCE IL BILANCIO | | PREVISIONI DEFINITIVE DELL'ANNO PRECEDENTE QUELLO CUI SI RIFERISCE IL BILANCIO | | | |
|--|---|--|---|---|--|-----------------------|-----------------------|
| | | | | | PREVISIONI ANNO 2014 | PREVISIONI ANNO 2015 | PREVISIONI ANNO 2016 |
| 30100 | Tipologia 100: Vendita di beni e servizi e proventi derivanti dalla gestione dei beni | 1.326.427.264,74 | previsione di competenza previsione di cassa | 296.912.611,72 | 349.861.741,80 753.523.821,95 | 348.203.205,88 | 348.167.205,88 |
| 30200 | Tipologia 200: Proventi derivanti dall'attività di controllo e repressione delle irregolarità e degli illeciti | 17.049.934,16 | previsione di competenza previsione di cassa | 19.887.925,55 | 29.253.000,00 46.302.934,16 | 9.421.000,00 | 9.421.000,00 |
| 30300 | Tipologia 300: Interessi attivi | 78.979,06 | previsione di competenza previsione di cassa | 4.737.265,43 | 13.081.565,98 13.160.545,04 | 15.938.303,36 | 18.396.400,03 |
| 30400 | Tipologia 400: Altre entrate da redditi da capitale | 0,00 | previsione di competenza previsione di cassa | 0,00 | 0,00 0,00 | 0,00 | 0,00 |
| 30500 | Tipologia 500: Rimborsi e altre entrate correnti | 46.375.218,46 | previsione di competenza previsione di cassa | 89.506.647,48 | 36.409.795,00 82.785.013,46 | 35.790.548,97 | 35.257.488,97 |
| 30000 | Totale Entrate extratributarie | 1.389.931.396,42 | previsione di competenza previsione di cassa | 411.044.450,18 | 428.606.102,78 895.772.314,61 | 409.353.058,21 | 411.242.094,88 |
| TITOLO 4: Entrate in conto capitale | | | | | | | |

**BILANCIO DI PREVISIONE
ENTRATE**

| TITOLO TIPOLOGIA | DENOMINAZIONE | RESIDUI PRESUNTI AL TERMINE DELL'ESERCIZIO PRECEDENTE QUELLO CUI SI RIFERISCE IL BILANCIO | | PREVISIONI DEFINITIVE DELL'ANNO PRECEDENTE QUELLO CUI SI RIFERISCE IL BILANCIO | | | |
|---|---|--|---|---|--|----------------------|----------------------|
| | | | | | PREVISIONI ANNO 2014 | PREVISIONI ANNO 2015 | PREVISIONI ANNO 2016 |
| 40100 | Tipologia 100: Tributi in conto capitale | 0,00 | previsione di competenza previsione di cassa | 0,00 | 0,00 0,00 | 0,00 | 0,00 |
| 40200 | Tipologia 200: Contributi agli investimenti | 8.999.487.246,04 | previsione di competenza previsione di cassa | 1.543.209.046,30 | 144.552.303,76 4.461.393.205,97 | 63.625.321,01 | 57.788.629,62 |
| 40300 | Tipologia 300: Altri trasferimenti in conto capitale | 25.687.823,71 | previsione di competenza previsione di cassa | 0,00 | 0,00 25.687.823,71 | 0,00 | 0,00 |
| 40400 | Tipologia 400: Entrate da alienazione di beni materiali e immateriali | 0,00 | previsione di competenza previsione di cassa | 13.000.000,00 | 1.400.000,00 1.400.000,00 | 1.400.000,00 | 1.400.000,00 |
| 40500 | Tipologia 500: Altre entrate in conto capitale | 0,00 | previsione di competenza previsione di cassa | 0,00 | 0,00 0,00 | 0,00 | 0,00 |
| 40000 | Totale TITOLO 4 Entrate in conto capitale | 9.025.175.069,75 | previsione di competenza previsione di cassa | 1.556.209.046,30 | 145.952.303,76 4.488.481.029,68 | 65.025.321,01 | 59.188.629,62 |
| TITOLO 5: Entrate da riduzione di attività finanziarie | | | | | | | |

**BILANCIO DI PREVISIONE
ENTRATE**

| TITOLO TIPOLOGIA | DENOMINAZIONE | RESIDUI PRESUNTI AL TERMINE DELL'ESERCIZIO PRECEDENTE QUELLO CUI SI RIFERISCE IL BILANCIO | | PREVISIONI DEFINITIVE DELL'ANNO PRECEDENTE QUELLO CUI SI RIFERISCE IL BILANCIO | | | |
|--------------------------------------|---|--|---|---|-------------------------|----------------------|----------------------|
| | | | | | PREVISIONI ANNO 2014 | PREVISIONI ANNO 2015 | PREVISIONI ANNO 2016 |
| 50100 | Tipologia 100: Alienazione di attività finanziarie | 0,00 | previsione di competenza previsione di cassa | 0,00 | 0,00 0,00 | 0,00 | 0,00 |
| 50200 | Tipologia 200: Riscossione crediti di breve termine | 0,00 | previsione di competenza previsione di cassa | 0,00 | 0,00 0,00 | 50.000,00 | 200.000,00 |
| 50300 | Tipologia 300: Riscossione crediti di medio-lungo termine | 0,00 | previsione di competenza previsione di cassa | 0,00 | 0,00 0,00 | 0,00 | 0,00 |
| 50400 | Tipologia 400: Altre entrate per riduzione di attività finanziarie | 0,00 | previsione di competenza previsione di cassa | 0,00 | 0,00 0,00 | 0,00 | 0,00 |
| 50000 | Totale TITOLO 5 Entrate da riduzione di attività finanziarie | 0,00 | previsione di competenza previsione di cassa | 0,00 | 0,00 0,00 | 50.000,00 | 200.000,00 |
| TITOLO 6: Accensione prestiti | | | | | | | |

**BILANCIO DI PREVISIONE
ENTRATE**

| TITOLO TIPOLOGIA | DENOMINAZIONE | RESIDUI PRESUNTI AL TERMINE DELL'ESERCIZIO PRECEDENTE QUELLO CUI SI RIFERISCE IL BILANCIO | | PREVISIONI DEFINITIVE DELL'ANNO PRECEDENTE QUELLO CUI SI RIFERISCE IL BILANCIO | | | |
|--|---|--|---|---|--|----------------------|----------------------|
| | | | | | PREVISIONI ANNO 2014 | PREVISIONI ANNO 2015 | PREVISIONI ANNO 2016 |
| 60100 | Tipologia 100: Emissione di titoli obbligazionari | 0,00 | previsione di competenza previsione di cassa | 0,00 | 0,00 0,00 | 0,00 | 0,00 |
| 60200 | Tipologia 200: Accensione prestiti a breve termine | 0,00 | previsione di competenza previsione di cassa | 1.544.529.863,48 | 241.946.364,71 241.946.364,71 | 0,00 | 0,00 |
| 60300 | Tipologia 300: Accensione mutui e altri finanziamenti a medio lungo termine | 189.484.530,02 | previsione di competenza previsione di cassa | 0,00 | 0,00 133.036.694,96 | 0,00 | 0,00 |
| 60400 | Tipologia 400: Altre forme di indebitamento | 0,00 | previsione di competenza previsione di cassa | 0,00 | 0,00 0,00 | 0,00 | 0,00 |
| 60000 | Totale TITOLO 6 <i>Accensione prestiti</i> | 189.484.530,02 | previsione di competenza previsione di cassa | 1.544.529.863,48 | 241.946.364,71 374.983.059,67 | 0,00 | 0,00 |
| TITOLO 7: <i>Anticipazioni da istituto tesoriere/cassiere</i> | | | | | | | |
| 70100 | Tipologia 100: Anticipazioni da istituto tesoriere/cassiere | 0,00 | previsione di competenza previsione di cassa | 1.000.000.000,00 | 1.000.000.000,00 1.000.000.000,00 | 1.000.000.000,00 | 1.000.000.000,00 |

**BILANCIO DI PREVISIONE
ENTRATE**

| TITOLO TIPOLOGIA | DENOMINAZIONE | RESIDUI PRESUNTI AL TERMINE DELL'ESERCIZIO PRECEDENTE QUELLO CUI SI RIFERISCE IL BILANCIO | | PREVISIONI DEFINITIVE DELL'ANNO PRECEDENTE QUELLO CUI SI RIFERISCE IL BILANCIO | | | |
|--|---|--|--|---|--|--------------------------|--------------------------|
| | | | | | PREVISIONI ANNO 2014 | PREVISIONI ANNO 2015 | PREVISIONI ANNO 2016 |
| 70000 Totale TITOLO 7 | <i>Anticipazioni da istituto tesoriere/cassiere</i> | 0,00 | previsione di competenza previsione di cassa | 1.000.000.000,00 | 1.000.000.000,00 1.000.000.000,00 | 1.000.000.000,00 | 1.000.000.000,00 |
| TITOLO 9: Entrate per conto terzi e partite di giro | | | | | | | |
| 90100 | Tipologia 100: Entrate per partite di giro | 78.754.260,33 | previsione di competenza previsione di cassa | 10.543.130.000,00 | 10.440.580.000,00 10.519.334.260,33 | 10.440.580.000,00 | 10.440.580.000,00 |
| 90200 | Tipologia 200: Entrate per conto terzi | 55.290.074,28 | previsione di competenza previsione di cassa | 103.846.000,00 | 75.446.000,00 130.736.074,28 | 75.446.000,00 | 75.446.000,00 |
| 90000 Totale TITOLO 9 | <i>Entrate per conto terzi e partite di giro</i> | 134.044.334,61 | previsione di competenza previsione di cassa | 10.646.976.000,00 | 10.516.026.000,00 10.650.070.334,61 | 10.516.026.000,00 | 10.516.026.000,00 |
| TOTALE TITOLI | | 12.451.150.390,91 | previsione di competenza previsione di cassa | 27.847.604.578,06 | 24.675.604.331,25 30.507.544.839,88 | 24.088.959.886,96 | 24.081.945.043,30 |
| TOTALE GENERALE DELLE ENTRATE | | 12.451.150.390,91 | previsione di competenza previsione di cassa | 28.905.296.399,23 | 24.766.749.931,65 30.907.544.839,88 | 24.154.750.188,16 | 24.097.012.544,30 |

BILANCIO DI PREVISIONE
RIEPILOGO GENERALE ENTRATE PER TITOLI

| TITOLO TIPOLOGIA | DENOMINAZIONE | RESIDUI PRESUNTI AL TERMINE DELL'ESERCIZIO PRECEDENTE QUELLO CUI SI RIFERISCE IL BILANCIO | | PREVISIONI DEFINITIVE DELL'ANNO PRECEDENTE QUELLO CUI SI RIFERISCE IL BILANCIO | | | |
|---------------------|--|--|--|---|--|--------------------------|--------------------------|
| | | | | | PREVISIONI ANNO 2014 | PREVISIONI ANNO 2015 | PREVISIONI ANNO 2016 |
| | Fondo pluriennale vincolato per spese correnti ⁽¹⁾ | | previsioni di competenza | | 0,00 | 150.000,00 | 0,00 |
| | Fondo pluriennale vincolato per spese in conto capitale | | previsioni di competenza | 0,00 | 91.145.600,40 | 65.640.301,20 | 15.067.501,00 |
| | Utilizzo avanzo di Amministrazione | | previsioni di competenza | 1.057.691.821,17 | 0,00 | | |
| | - di cui avanzo vincolato utilizzato anticipatamente | | previsioni di competenza | | | | |
| | Fondo di Cassa all'1/1/esercizio di riferimento | | previsioni di cassa | 400.000.000,00 | 400.000.000,00 | | |
| 10000 | TITOLO 1 Entrate correnti di natura tributaria, contributiva e perequativa | 1.053.624.718,08 | previsione di competenza previsione di cassa | 11.257.531.824,03 | 11.553.969.778,61 11.864.076.918,26 | 11.497.408.778,61 | 11.496.908.778,61 |
| 20000 | TITOLO 2 Trasferimenti correnti | 658.890.342,03 | previsione di competenza previsione di cassa | 1.431.313.394,07 | 789.103.781,39 1.234.161.183,05 | 601.096.729,13 | 598.379.540,19 |
| 30000 | TITOLO 3 Entrate extratributarie | 1.389.931.396,42 | previsione di competenza previsione di cassa | 411.044.450,18 | 428.606.102,78 895.772.314,61 | 409.353.058,21 | 411.242.094,88 |
| 40000 | TITOLO 4 Entrate in conto capitale | 9.025.175.069,75 | previsione di competenza previsione di cassa | 1.556.209.046,30 | 145.952.303,76 4.488.481.029,68 | 65.025.321,01 | 59.188.629,62 |
| 50000 | TITOLO 5 Entrate da riduzione di attività finanziarie | 0,00 | previsione di competenza previsione di cassa | 0,00 | 0,00 0,00 | 50.000,00 | 200.000,00 |
| 60000 | TITOLO 6 Accensione prestiti | 189.484.530,02 | previsione di competenza previsione di cassa | 1.544.529.863,48 | 241.946.364,71 374.983.059,67 | 0,00 | 0,00 |
| 70000 | TITOLO 7 Anticipazioni da istituto tesoriere/cassiere | 0,00 | previsione di competenza previsione di cassa | 1.000.000.000,00 | 1.000.000.000,00 1.000.000.000,00 | 1.000.000.000,00 | 1.000.000.000,00 |
| 90000 | TITOLO 9 Entrate per conto terzi e partite di giro | 134.044.334,61 | previsione di competenza previsione di cassa | 10.646.976.000,00 | 10.516.026.000,00 10.650.070.334,61 | 10.516.026.000,00 | 10.516.026.000,00 |
| | TOTALE TITOLI | 12.451.150.390,91 | previsione di competenza previsione di cassa | 27.847.604.578,06 | 24.675.604.331,25 30.507.544.839,88 | 24.088.959.886,96 | 24.081.945.043,30 |
| | TOTALE GENERALE DELLE ENTRATE | 12.451.150.390,91 | previsione di competenza previsione di cassa | 28.905.296.399,23 | 24.766.749.931,65 30.907.544.839,88 | 24.154.750.188,16 | 24.097.012.544,30 |

**BILANCIO DI PREVISIONE
SPESE**

| MISSIONE, PROGRAMMA, TITOLO | DENOMINAZIONE | RESIDUI PRESUNTI AL TERMINE DELL'ESERCIZIO PRECEDENTE QUELLO CUI SI RIFERISCE IL BILANCIO | | PREVISIONI DEFINITIVE DELL'ANNO PRECEDENTE QUELLO CUI SI RIFERISCE IL BILANCIO | PREVISIONI | | | |
|--|----------------------------|---|--|--|--|--|--|---|
| | | | | | ANNO 2014 | PREVISIONI ANNO 2015 | PREVISIONI ANNO 2016 | |
| DISAVANZO DI AMMINISTRAZIONE | | | | 0,00 | 0,00 | 0,00 | 0,00 | |
| MISSIONE 01 Servizi istituzionali, generali e di gestione | | | | | | | | |
| 0101 | Programma | 01 | Organi istituzionali | | | | | |
| | Titolo 1 | | Spese correnti | 38.371.448,52 | previsione di competenza <i>di cui già impegnato*</i> <i>di cui fondo pluriennale vincolato</i> previsione di cassa | 78.655.224,14 <i>(0,00)</i> 116.287.648,48 | 77.916.199,96 <i>(0,00)</i> 75.167.100,00 <i>(0,00)</i> | 74.943.800,00 <i>(0,00)</i> <i>(0,00)</i> |
| | Titolo 2 | | Spese in conto capitale | 0,00 | previsione di competenza <i>di cui già impegnato*</i> <i>di cui fondo pluriennale vincolato</i> previsione di cassa | 0,00 <i>(0,00)</i> 0,00 | 0,00 <i>(0,00)</i> <i>(0,00)</i> | 0,00 <i>(0,00)</i> <i>(0,00)</i> |
| | Totale Programma 01 | | Organi istituzionali | 38.371.448,52 | previsione di competenza <i>di cui già impegnato*</i> <i>di cui fondo pluriennale vincolato</i> previsione di cassa | 78.655.224,14 0,00 116.287.648,48 | 77.916.199,96 0,00 75.167.100,00 0,00 | 74.943.800,00 0,00 0,00 0,00 |
| 0102 | Programma | 02 | Segreteria generale | | | | | |
| | Titolo 1 | | Spese correnti | 0,00 | previsione di competenza <i>di cui già impegnato*</i> <i>di cui fondo pluriennale vincolato</i> previsione di cassa | 0,00 <i>(0,00)</i> 0,00 | 0,00 <i>(0,00)</i> <i>(0,00)</i> | 0,00 <i>(0,00)</i> <i>(0,00)</i> |
| | Titolo 2 | | Spese in conto capitale | 0,00 | previsione di competenza <i>di cui già impegnato*</i> <i>di cui fondo pluriennale vincolato</i> previsione di cassa | 0,00 <i>(0,00)</i> 0,00 | 0,00 <i>(0,00)</i> <i>(0,00)</i> | 0,00 <i>(0,00)</i> <i>(0,00)</i> |
| | Totale Programma 02 | | Segreteria generale | 0,00 | previsione di competenza <i>di cui già impegnato*</i> <i>di cui fondo pluriennale vincolato</i> previsione di cassa | 0,00 0,00 0,00 | 0,00 0,00 0,00 | 0,00 0,00 0,00 |
| 0103 | Programma | 03 | Gestione economica, finanziaria, programmazione, provveditorato | | | | | |
| | Titolo 1 | | Spese correnti | 3.836.424,34 | previsione di competenza <i>di cui già impegnato*</i> <i>di cui fondo pluriennale vincolato</i> previsione di cassa | 26.945.142,81 <i>(0,00)</i> 31.867.111,85 | 28.030.687,51 <i>(0,00)</i> 24.832.600,00 <i>(0,00)</i> | 24.316.000,00 <i>(0,00)</i> <i>(0,00)</i> |

**BILANCIO DI PREVISIONE
SPESE**

| MISSIONE, PROGRAMMA, TITOLO | DENOMINAZIONE | RESIDUI PRESUNTI AL TERMINE DELL'ESERCIZIO PRECEDENTE QUELLO CUI SI RIFERISCE IL BILANCIO | | PREVISIONI DEFINITIVE DELL'ANNO PRECEDENTE QUELLO CUI SI RIFERISCE IL BILANCIO | PREVISIONI | | | |
|-----------------------------|----------------------------|---|----------------------|--|---|--|--|--|
| | | | | | ANNO 2014 | ANNO 2015 | ANNO 2016 | |
| 0104 | Titolo 2 | Spese in conto capitale | 435.391,56 | previsione di competenza <i>di cui già impegnato*</i> <i>di cui fondo pluriennale vincolato</i> previsione di cassa | 1.074.344,58 <i>(0,00)</i> | 710.000,00 <i>(0,00)</i> <i>(0,00)</i> 1.145.391,56 | 425.300,00 <i>(0,00)</i> <i>(0,00)</i> | 416.500,00 <i>(0,00)</i> <i>(0,00)</i> |
| | Titolo 3 | Spese per incremento di attività finanziarie | 44.000,00 | previsione di competenza <i>di cui già impegnato*</i> <i>di cui fondo pluriennale vincolato</i> previsione di cassa | 911.143,00 <i>(0,00)</i> | 150.000,00 <i>(0,00)</i> <i>(0,00)</i> 194.000,00 | 0,00 <i>(0,00)</i> <i>(0,00)</i> | 0,00 <i>(0,00)</i> <i>(0,00)</i> |
| | Totale Programma 03 | Gestione economica, finanziaria, programmazione, provveditorato | 4.315.815,90 | previsione di competenza <i>di cui già impegnato*</i> <i>di cui fondo pluriennale vincolato</i> previsione di cassa | 28.930.630,39 0,00 | 28.890.687,51 0,00 0,00 33.206.503,41 | 25.257.900,00 0,00 0,00 | 24.732.500,00 0,00 0,00 |
| | Programma 04 | Gestione delle entrate tributarie e servizi fiscali | | | | | | |
| | Titolo 1 | Spese correnti | 32.069.824,62 | previsione di competenza <i>di cui già impegnato*</i> <i>di cui fondo pluriennale vincolato</i> previsione di cassa | 38.777.742,36 <i>(0,00)</i> | 40.390.000,00 <i>(0,00)</i> <i>(0,00)</i> 72.459.824,62 | 38.980.400,00 <i>(0,00)</i> <i>(0,00)</i> | 38.128.100,00 <i>(0,00)</i> <i>(0,00)</i> |
| | Titolo 2 | Spese in conto capitale | 0,00 | previsione di competenza <i>di cui già impegnato*</i> <i>di cui fondo pluriennale vincolato</i> previsione di cassa | 28.902,67 <i>(0,00)</i> | 80.000,00 <i>(0,00)</i> <i>(0,00)</i> 80.000,00 | 77.400,00 <i>(0,00)</i> <i>(0,00)</i> | 75.800,00 <i>(0,00)</i> <i>(0,00)</i> |
| | Totale Programma 04 | Gestione delle entrate tributarie e servizi fiscali | 32.069.824,62 | previsione di competenza <i>di cui già impegnato*</i> <i>di cui fondo pluriennale vincolato</i> previsione di cassa | 38.806.645,03 0,00 | 40.470.000,00 0,00 0,00 72.539.824,62 | 39.057.800,00 0,00 0,00 | 38.203.900,00 0,00 0,00 |
| | Programma 05 | Gestione dei beni demaniali e patrimoniali | | | | | | |
| | Titolo 1 | Spese correnti | 684.665,11 | previsione di competenza <i>di cui già impegnato*</i> <i>di cui fondo pluriennale vincolato</i> previsione di cassa | 20.705.359,44 <i>(0,00)</i> | 21.075.000,00 <i>(0,00)</i> <i>(0,00)</i> 21.759.665,11 | 19.789.200,00 <i>(0,00)</i> <i>(0,00)</i> | 19.188.500,00 <i>(0,00)</i> <i>(0,00)</i> |
| | Titolo 2 | Spese in conto capitale | 4.284,00 | previsione di competenza <i>di cui già impegnato*</i> | 6.935.289,08 | 2.935.289,08 <i>(0,00)</i> | 2.847.700,00 <i>(0,00)</i> | 2.794.700,00 <i>(0,00)</i> |

**BILANCIO DI PREVISIONE
SPESE**

| MISSIONE, PROGRAMMA, TITOLO | DENOMINAZIONE | RESIDUI PRESUNTI AL TERMINE DELL'ESERCIZIO PRECEDENTE QUELLO CUI SI RIFERISCE IL BILANCIO | | PREVISIONI DEFINITIVE DELL'ANNO PRECEDENTE QUELLO CUI SI RIFERISCE IL BILANCIO | | | | |
|-----------------------------|----------------------------|---|---|--|----------------------|----------------------|----------------------|----------------------|
| | | | | | PREVISIONI ANNO 2014 | PREVISIONI ANNO 2015 | PREVISIONI ANNO 2016 | |
| | | | <i>di cui fondo pluriennale vincolato</i> | (0,00) | (0,00) | (0,00) | (0,00) | |
| | | | previsione di cassa | | 2.939.573,08 | | | |
| | Totale Programma 05 | Gestione dei beni demaniali e patrimoniali | 688.949,11 | previsione di competenza | 27.640.648,52 | 24.010.289,08 | 22.636.900,00 | 21.983.200,00 |
| | | | | <i>di cui già impegnato*</i> | 0,00 | 0,00 | 0,00 | |
| | | | | <i>di cui fondo pluriennale vincolato</i> | 0,00 | 0,00 | 0,00 | |
| | | | | previsione di cassa | 24.699.238,19 | | | |
| 0106 | Programma | 06 Ufficio tecnico | | | | | | |
| | Titolo 1 | Spese correnti | 1.060.769,16 | previsione di competenza | 4.200.000,00 | 4.400.000,00 | 4.253.700,00 | 4.165.200,00 |
| | | | | <i>di cui già impegnato*</i> | (0,00) | (0,00) | (0,00) | |
| | | | | <i>di cui fondo pluriennale vincolato</i> | (0,00) | (0,00) | (0,00) | |
| | | | | previsione di cassa | 5.460.769,16 | | | |
| | Titolo 2 | Spese in conto capitale | 108.757,27 | previsione di competenza | 7.900.000,00 | 1.100.000,00 | 1.100.000,00 | 1.100.000,00 |
| | | | | <i>di cui già impegnato*</i> | (0,00) | (0,00) | (0,00) | |
| | | | | <i>di cui fondo pluriennale vincolato</i> | (0,00) | (0,00) | (0,00) | |
| | | | | previsione di cassa | 1.208.757,27 | | | |
| | Totale Programma 06 | Ufficio tecnico | 1.169.526,43 | previsione di competenza | 12.100.000,00 | 5.500.000,00 | 5.353.700,00 | 5.265.200,00 |
| | | | | <i>di cui già impegnato*</i> | 0,00 | 0,00 | 0,00 | |
| | | | | <i>di cui fondo pluriennale vincolato</i> | 0,00 | 0,00 | 0,00 | |
| | | | | previsione di cassa | 6.669.526,43 | | | |
| 0107 | Programma | 07 Elezioni e consultazioni popolari - Anagrafe e stato civile | | | | | | |
| | Titolo 1 | Spese correnti | 3.815.000,00 | previsione di competenza | 251.159,32 | 0,00 | 18.271.500,00 | 1.987.900,00 |
| | | | | <i>di cui già impegnato*</i> | (0,00) | (0,00) | (0,00) | |
| | | | | <i>di cui fondo pluriennale vincolato</i> | (0,00) | (0,00) | (0,00) | |
| | | | | previsione di cassa | 3.815.000,00 | | | |
| | Titolo 2 | Spese in conto capitale | 0,00 | previsione di competenza | 0,00 | 0,00 | 0,00 | 0,00 |
| | | | | <i>di cui già impegnato*</i> | (0,00) | (0,00) | (0,00) | |
| | | | | <i>di cui fondo pluriennale vincolato</i> | (0,00) | (0,00) | (0,00) | |
| | | | | previsione di cassa | 0,00 | | | |
| | Totale Programma 07 | Elezioni e consultazioni popolari - Anagrafe e stato civile | 3.815.000,00 | previsione di competenza | 251.159,32 | 0,00 | 18.271.500,00 | 1.987.900,00 |
| | | | | <i>di cui già impegnato*</i> | 0,00 | 0,00 | 0,00 | |
| | | | | <i>di cui fondo pluriennale vincolato</i> | 0,00 | 0,00 | 0,00 | |
| | | | | previsione di cassa | 3.815.000,00 | | | |
| 0108 | Programma | 08 Statistica e sistemi informativi | | | | | | |

**BILANCIO DI PREVISIONE
SPESE**

| MISSIONE, PROGRAMMA, TITOLO | DENOMINAZIONE | RESIDUI PRESUNTI AL TERMINE DELL'ESERCIZIO PRECEDENTE QUELLO CUI SI RIFERISCE IL BILANCIO | | PREVISIONI DEFINITIVE DELL'ANNO PRECEDENTE QUELLO CUI SI RIFERISCE IL BILANCIO | PREVISIONI | | |
|-----------------------------|--|---|---|--|----------------------|----------------------|----------------------|
| | | | | | ANNO 2014 | PREVISIONI ANNO 2015 | PREVISIONI ANNO 2016 |
| Titolo 1 | Spese correnti | 5.675.292,47 | previsione di competenza | 8.009.188,73 | 6.884.000,00 | 6.359.300,00 | 6.226.900,00 |
| | | | <i>di cui già impegnato*</i> | | (0,00) | (0,00) | (0,00) |
| | | | <i>di cui fondo pluriennale vincolato</i> | (0,00) | (0,00) | (0,00) | (0,00) |
| | | | previsione di cassa | | 12.559.292,47 | | |
| Titolo 2 | Spese in conto capitale | 0,00 | previsione di competenza | 0,00 | 0,00 | 0,00 | 0,00 |
| | | | <i>di cui già impegnato*</i> | | (0,00) | (0,00) | (0,00) |
| | | | <i>di cui fondo pluriennale vincolato</i> | (0,00) | (0,00) | (0,00) | (0,00) |
| | | | previsione di cassa | | 0,00 | | |
| Totale Programma 08 | Statistica e sistemi informativi | 5.675.292,47 | previsione di competenza | 8.009.188,73 | 6.884.000,00 | 6.359.300,00 | 6.226.900,00 |
| | | | <i>di cui già impegnato*</i> | | 0,00 | 0,00 | 0,00 |
| | | | <i>di cui fondo pluriennale vincolato</i> | 0,00 | 0,00 | 0,00 | 0,00 |
| | | | previsione di cassa | | 12.559.292,47 | | |
| 0109 Programma 09 | Assistenza tecnico-amministrativa agli enti locali Titolo 1 | 555.683,46 | previsione di competenza | 0,00 | 0,00 | 0,00 | 0,00 |
| | | | <i>di cui già impegnato*</i> | | (0,00) | (0,00) | (0,00) |
| | | | <i>di cui fondo pluriennale vincolato</i> | (0,00) | (0,00) | (0,00) | (0,00) |
| | | | previsione di cassa | | 555.683,46 | | |
| Titolo 2 | Spese in conto capitale | 0,00 | previsione di competenza | 0,00 | 0,00 | 0,00 | 0,00 |
| | | | <i>di cui già impegnato*</i> | | (0,00) | (0,00) | (0,00) |
| | | | <i>di cui fondo pluriennale vincolato</i> | (0,00) | (0,00) | (0,00) | (0,00) |
| | | | previsione di cassa | | 0,00 | | |
| Totale Programma 09 | Assistenza tecnico-amministrativa agli enti locali | 555.683,46 | previsione di competenza | 0,00 | 0,00 | 0,00 | 0,00 |
| | | | <i>di cui già impegnato*</i> | | 0,00 | 0,00 | 0,00 |
| | | | <i>di cui fondo pluriennale vincolato</i> | 0,00 | 0,00 | 0,00 | 0,00 |
| | | | previsione di cassa | | 555.683,46 | | |
| 0110 Programma 10 | Risorse umane Titolo 1 | 29.958.617,78 | previsione di competenza | 323.885.298,66 | 320.215.963,18 | 299.080.600,00 | 284.532.600,00 |
| | | | <i>di cui già impegnato*</i> | | 12.342,00 | 339.263,30 | (0,00) |
| | | | <i>di cui fondo pluriennale vincolato</i> | (0,00) | (0,00) | (0,00) | (0,00) |
| | | | previsione di cassa | | 350.174.580,96 | | |
| Titolo 2 | Spese in conto capitale | 2.149.849,94 | previsione di competenza | 2.483.670,14 | 1.540.000,00 | 1.488.700,00 | 1.457.700,00 |
| | | | <i>di cui già impegnato*</i> | | (0,00) | (0,00) | (0,00) |
| | | | <i>di cui fondo pluriennale vincolato</i> | (0,00) | (0,00) | (0,00) | (0,00) |
| | | | previsione di cassa | | 3.689.849,94 | | |

**BILANCIO DI PREVISIONE
SPESE**

| MISSIONE, PROGRAMMA, TITOLO | DENOMINAZIONE | RESIDUI PRESUNTI AL TERMINE DELL'ESERCIZIO PRECEDENTE QUELLO CUI SI RIFERISCE IL BILANCIO | | PREVISIONI DEFINITIVE DELL'ANNO PRECEDENTE QUELLO CUI SI RIFERISCE IL BILANCIO | PREVISIONI | | | |
|-----------------------------|-------------------------------|--|----------------------|--|-----------------------|---|---|---|
| | | | | | ANNO 2014 | PREVISIONI ANNO 2015 | PREVISIONI ANNO 2016 | |
| | Totale Programma 10 | Risorse umane | 32.108.467,72 | previsione di competenza di cui già impegnato* di cui fondo pluriennale vincolato previsione di cassa | 326.368.968,80 | 321.755.963,18 12.342,00 0,00 353.864.430,90 | 300.569.300,00 339.263,30 0,00 | 285.990.300,00 0,00 0,00 |
| 0111 | Programma Titolo 1 | 11 Altri servizi generali Spese correnti | 3.560.840,76 | previsione di competenza di cui già impegnato* di cui fondo pluriennale vincolato previsione di cassa | 12.861.154,99 | 7.186.819,10 (0,00) (0,00) 10.747.659,86 | 5.974.700,00 (0,00) (0,00) | 5.858.900,00 (0,00) (0,00) |
| | Titolo 2 | Spese in conto capitale | 89.128,84 | previsione di competenza di cui già impegnato* di cui fondo pluriennale vincolato previsione di cassa | 33.571.576,67 | 0,00 (0,00) (0,00) 89.128,84 | 0,00 (0,00) (0,00) | 0,00 (0,00) (0,00) |
| | Totale Programma 11 | Altri servizi generali | 3.649.969,60 | previsione di competenza di cui già impegnato* di cui fondo pluriennale vincolato previsione di cassa | 46.432.731,66 | 7.186.819,10 0,00 0,00 10.836.788,70 10.836.788,70 | 5.974.700,00 0,00 | 5.858.900,00 0,00 |
| 0112 | Programma Titolo 1 | 12 Politica regionale unitaria per i servizi istituzionali, generali e di gestione Spese correnti | 6.173,35 | previsione di competenza di cui già impegnato* di cui fondo pluriennale vincolato previsione di cassa | 250.000,00 | 0,00 (0,00) (0,00) 6.173,35 | 0,00 (0,00) (0,00) | 0,00 (0,00) (0,00) |
| | Titolo 2 | Spese in conto capitale | 30.093.596,60 | previsione di competenza di cui già impegnato* di cui fondo pluriennale vincolato previsione di cassa | 141.544.681,66 | 12.246,03 (0,00) (0,00) 30.105.842,63 | 0,00 (0,00) (0,00) | 0,00 (0,00) (0,00) |
| | Totale Programma 12 | Politica regionale unitaria per i servizi istituzionali, generali e di gestione | 30.099.769,95 | previsione di competenza di cui già impegnato* di cui fondo pluriennale vincolato previsione di cassa | 141.794.681,66 | 12.246,03 0,00 0,00 30.112.015,98 | 0,00 0,00 0,00 | 0,00 0,00 0,00 |

**BILANCIO DI PREVISIONE
SPESE**

| MISSIONE, PROGRAMMA, TITOLO | DENOMINAZIONE | RESIDUI PRESUNTI AL TERMINE DELL'ESERCIZIO PRECEDENTE QUELLO CUI SI RIFERISCE IL BILANCIO | | PREVISIONI DEFINITIVE DELL'ANNO PRECEDENTE QUELLO CUI SI RIFERISCE IL BILANCIO | | | |
|-----------------------------|--|---|--|--|-----------------------|-----------------------|-----------------------|
| | | | | | PREVISIONI ANNO 2014 | PREVISIONI ANNO 2015 | PREVISIONI ANNO 2016 |
| TOTALE MISSIONE 01 | Servizi istituzionali, generali e di gestione | 152.519.747,78 | previsione di competenza di cui già impegnato* di cui fondo pluriennale vincolato | 708.989.878,25 | 512.626.204,86 | 498.648.200,00 | 465.192.600,00 |
| | | | previsione di cassa | 0,00 | 12.342,00 | 339.263,30 | 0,00 |
| | | | | | 665.145.952,64 | 0,00 | 0,00 |
| MISSIONE | 02 Giustizia | | | | | | |
| 0201 | Programma 01 Uffici giudiziari | | | | | | |
| | Titolo 1 | 0,00 | previsione di competenza di cui già impegnato* di cui fondo pluriennale vincolato | 0,00 | 0,00 | 0,00 | 0,00 |
| | | | previsione di cassa | (0,00) | (0,00) | (0,00) | (0,00) |
| | Titolo 2 | 0,00 | previsione di competenza di cui già impegnato* di cui fondo pluriennale vincolato | 0,00 | 0,00 | 0,00 | 0,00 |
| | | | previsione di cassa | (0,00) | (0,00) | (0,00) | (0,00) |
| | Totale Programma 01 | 0,00 | previsione di competenza di cui già impegnato* di cui fondo pluriennale vincolato | 0,00 | 0,00 | 0,00 | 0,00 |
| | | | previsione di cassa | 0,00 | 0,00 | 0,00 | 0,00 |
| 0202 | Programma 02 Casa circondariale e altri servizi | | | | | | |
| | Titolo 1 | 0,00 | previsione di competenza di cui già impegnato* di cui fondo pluriennale vincolato | 0,00 | 0,00 | 0,00 | 0,00 |
| | | | previsione di cassa | (0,00) | (0,00) | (0,00) | (0,00) |
| | Titolo 2 | 0,00 | previsione di competenza di cui già impegnato* di cui fondo pluriennale vincolato | 0,00 | 0,00 | 0,00 | 0,00 |
| | | | previsione di cassa | (0,00) | (0,00) | (0,00) | (0,00) |
| | Totale Programma 02 | 0,00 | previsione di competenza di cui già impegnato* di cui fondo pluriennale vincolato | 0,00 | 0,00 | 0,00 | 0,00 |
| | | | previsione di cassa | 0,00 | 0,00 | 0,00 | 0,00 |

**BILANCIO DI PREVISIONE
SPESE**

| MISSIONE, PROGRAMMA, TITOLO | DENOMINAZIONE | RESIDUI PRESUNTI AL TERMINE DELL'ESERCIZIO PRECEDENTE QUELLO CUI SI RIFERISCE IL BILANCIO | | PREVISIONI DEFINITIVE DELL'ANNO PRECEDENTE QUELLO CUI SI RIFERISCE IL BILANCIO | PREVISIONI | | |
|-----------------------------|-------------------------|---|-------------------|--|--|--|---|
| | | | | | ANNO 2014 | PREVISIONI ANNO 2015 | PREVISIONI ANNO 2016 |
| 0203 | Programma 03 | Politica regionale unitaria per la giustizia | | | | | |
| | Titolo 1 | Spese correnti | 0,00 | previsione di competenza <i>di cui già impegnato*</i> <i>di cui fondo pluriennale vincolato</i> previsione di cassa | 0,00 (0,00) (0,00) 0,00 | 0,00 (0,00) (0,00) 0,00 | 0,00 (0,00) (0,00) 0,00 |
| | Titolo 2 | Spese in conto capitale | 0,00 | previsione di competenza <i>di cui già impegnato*</i> <i>di cui fondo pluriennale vincolato</i> previsione di cassa | 0,00 (0,00) (0,00) 0,00 | 0,00 (0,00) (0,00) 0,00 | 0,00 (0,00) (0,00) 0,00 |
| | Totale Programma | 03 Politica regionale unitaria per la giustizia | 0,00 | previsione di competenza <i>di cui già impegnato*</i> <i>di cui fondo pluriennale vincolato</i> previsione di cassa | 0,00 0,00 0,00 0,00 | 0,00 0,00 0,00 0,00 | 0,00 0,00 0,00 0,00 |
| TOTALE MISSIONE 02 | | Giustizia | 0,00 | previsione di competenza <i>di cui già impegnato*</i> <i>di cui fondo pluriennale vincolato</i> previsione di cassa | 0,00 0,00 0,00 0,00 | 0,00 0,00 0,00 0,00 | 0,00 0,00 0,00 0,00 |
| MISSIONE | | 03 Ordine pubblico e sicurezza | | | | | |
| 0301 | Programma 01 | Polizia locale e amministrativa | | | | | |
| | Titolo 1 | Spese correnti | 842.183,26 | previsione di competenza <i>di cui già impegnato*</i> <i>di cui fondo pluriennale vincolato</i> previsione di cassa | 800.737,74 (0,00) (0,00) 1.642.183,26 | 800.000,00 (0,00) (0,00) 774.300,00 | 758.900,00 (0,00) (0,00) 28.400,00 |
| | Titolo 2 | Spese in conto capitale | 0,00 | previsione di competenza <i>di cui già impegnato*</i> <i>di cui fondo pluriennale vincolato</i> previsione di cassa | 0,00 (0,00) (0,00) 30.000,00 | 30.000,00 (0,00) (0,00) 29.000,00 | 28.400,00 (0,00) (0,00) 0,00 |
| | Titolo 3 | Spese per incremento di attività finanziarie | 0,00 | previsione di competenza <i>di cui già impegnato*</i> <i>di cui fondo pluriennale vincolato</i> previsione di cassa | 0,00 (0,00) (0,00) 0,00 | 0,00 (0,00) (0,00) 0,00 | 0,00 (0,00) (0,00) 0,00 |
| | Totale Programma | 01 Polizia locale e amministrativa | 842.183,26 | previsione di competenza | 800.737,74 | 830.000,00 | 787.300,00 |

**BILANCIO DI PREVISIONE
SPESE**

| MISSIONE, PROGRAMMA, TITOLO | DENOMINAZIONE | RESIDUI PRESUNTI AL TERMINE DELL'ESERCIZIO PRECEDENTE QUELLO CUI SI RIFERISCE IL BILANCIO | | PREVISIONI DEFINITIVE DELL'ANNO PRECEDENTE QUELLO CUI SI RIFERISCE IL BILANCIO | PREVISIONI | | | |
|-----------------------------|-------------------------|---|---|--|--|--|--|--|
| | | | | | ANNO 2014 | ANNO 2015 | ANNO 2016 | |
| | | | <i>di cui già impegnato*</i> | | <i>0,00</i> | <i>0,00</i> | <i>0,00</i> | |
| | | | <i>di cui fondo pluriennale vincolato</i> | <i>0,00</i> | <i>0,00</i> | <i>0,00</i> | <i>0,00</i> | |
| | | | previsione di cassa | | 1.672.183,26 | | | |
| 0302 | Programma | 02 | Sistema integrato di sicurezza urbana | | | | | |
| | Titolo 1 | | Spese correnti | 74.977,00 | previsione di competenza <i>di cui già impegnato*</i> <i>di cui fondo pluriennale vincolato</i> previsione di cassa | 2.445.133,26 <i>(0,00)</i> <i>(0,00)</i> 2.574.977,00 | 2.500.000,00 <i>(0,00)</i> <i>(0,00)</i> 2.574.977,00 | 1.450.100,00 <i>(0,00)</i> <i>(0,00)</i> 1.420.000,00 |
| | Titolo 2 | | Spese in conto capitale | 1.617.500,00 | previsione di competenza <i>di cui già impegnato*</i> <i>di cui fondo pluriennale vincolato</i> previsione di cassa | 0,00 <i>(0,00)</i> <i>(0,00)</i> 1.617.500,00 | 0,00 <i>(0,00)</i> <i>(0,00)</i> 1.617.500,00 | 0,00 <i>(0,00)</i> <i>(0,00)</i> 0,00 |
| | Titolo 3 | | Spese per incremento di attività finanziarie | 0,00 | previsione di competenza <i>di cui già impegnato*</i> <i>di cui fondo pluriennale vincolato</i> previsione di cassa | 0,00 <i>(0,00)</i> <i>(0,00)</i> 0,00 | 0,00 <i>(0,00)</i> <i>(0,00)</i> 0,00 | 0,00 <i>(0,00)</i> <i>(0,00)</i> 0,00 |
| | Totale Programma | 02 | Sistema integrato di sicurezza urbana | 1.692.477,00 | previsione di competenza <i>di cui già impegnato*</i> <i>di cui fondo pluriennale vincolato</i> previsione di cassa | 2.445.133,26 0,00 0,00 4.192.477,00 | 2.500.000,00 0,00 0,00 4.192.477,00 | 1.450.100,00 0,00 0,00 1.420.000,00 |
| 0303 | Programma | 03 | Politica regionale unitaria per l'ordine pubblico e la sicurezza | | | | | |
| | Titolo 1 | | Spese correnti | 0,00 | previsione di competenza <i>di cui già impegnato*</i> <i>di cui fondo pluriennale vincolato</i> previsione di cassa | 0,00 <i>(0,00)</i> <i>(0,00)</i> 0,00 | 0,00 <i>(0,00)</i> <i>(0,00)</i> 0,00 | 0,00 <i>(0,00)</i> <i>(0,00)</i> 0,00 |
| | Titolo 2 | | Spese in conto capitale | 0,00 | previsione di competenza <i>di cui già impegnato*</i> <i>di cui fondo pluriennale vincolato</i> previsione di cassa | 359.137,29 <i>(0,00)</i> <i>(0,00)</i> 100.000,00 | 100.000,00 <i>(0,00)</i> <i>(0,00)</i> 100.000,00 | 100.000,00 <i>(0,00)</i> <i>(0,00)</i> 100.000,00 |
| | Titolo 3 | | Spese per incremento di attività finanziarie | 0,00 | previsione di competenza <i>di cui già impegnato*</i> <i>di cui fondo pluriennale vincolato</i> previsione di cassa | 0,00 <i>(0,00)</i> <i>(0,00)</i> 0,00 | 0,00 <i>(0,00)</i> <i>(0,00)</i> 0,00 | 0,00 <i>(0,00)</i> <i>(0,00)</i> 0,00 |

**BILANCIO DI PREVISIONE
SPESE**

| MISSIONE, PROGRAMMA, TITOLO | DENOMINAZIONE | RESIDUI PRESUNTI AL TERMINE DELL'ESERCIZIO PRECEDENTE QUELLO CUI SI RIFERISCE IL BILANCIO | | PREVISIONI DEFINITIVE DELL'ANNO PRECEDENTE QUELLO CUI SI RIFERISCE IL BILANCIO | | | |
|---|--|---|--|--|---|-------------------------------------|-------------------------------------|
| | | | | | PREVISIONI ANNO 2014 | PREVISIONI ANNO 2015 | PREVISIONI ANNO 2016 |
| Totale Programma 03 | Politica regionale unitaria per l'ordine pubblico e la sicurezza | 0,00 | previsione di competenza <i>di cui già impegnato*</i> <i>di cui fondo pluriennale vincolato</i> previsione di cassa | 359.137,29 0,00 | 100.000,00 0,00 100.000,00 | 100.000,00 0,00 0,00 | 100.000,00 0,00 0,00 |
| TOTALE MISSIONE 03 | Ordine pubblico e sicurezza | 2.534.660,26 | previsione di competenza <i>di cui già impegnato*</i> <i>di cui fondo pluriennale vincolato</i> previsione di cassa | 3.605.008,29 0,00 | 3.430.000,00 0,00 5.964.660,26 | 2.353.400,00 0,00 0,00 | 2.307.300,00 0,00 0,00 |
| MISSIONE 04 Istruzione e diritto allo studio | | | | | | | |
| 0401 | Programma 01 Istruzione prescolastica | | | | | | |
| | Titolo 1 | Spese correnti | 0,00 | previsione di competenza <i>di cui già impegnato*</i> <i>di cui fondo pluriennale vincolato</i> previsione di cassa | 0,00 (0,00) | 0,00 (0,00) (0,00) | 0,00 (0,00) (0,00) |
| | Titolo 2 | Spese in conto capitale | 30.000,00 | previsione di competenza <i>di cui già impegnato*</i> <i>di cui fondo pluriennale vincolato</i> previsione di cassa | 0,00 (0,00) | 0,00 (0,00) (0,00) | 0,00 (0,00) (0,00) |
| | Titolo 3 | Spese per incremento di attività finanziarie | 0,00 | previsione di competenza <i>di cui già impegnato*</i> <i>di cui fondo pluriennale vincolato</i> previsione di cassa | 0,00 (0,00) | 0,00 (0,00) (0,00) | 0,00 (0,00) (0,00) |
| | Totale Programma 01 | Istruzione prescolastica | 30.000,00 | previsione di competenza <i>di cui già impegnato*</i> <i>di cui fondo pluriennale vincolato</i> previsione di cassa | 0,00 0,00 | 0,00 0,00 30.000,00 | 0,00 0,00 0,00 |
| 0402 | Programma 02 Altri ordini di istruzione non universitaria | | | | | | |
| | Titolo 1 | Spese correnti | 0,00 | previsione di competenza <i>di cui già impegnato*</i> <i>di cui fondo pluriennale vincolato</i> previsione di cassa | 10.818.332,22 (0,00) | 0,00 (0,00) (0,00) | 0,00 (0,00) (0,00) |

**BILANCIO DI PREVISIONE
SPESE**

| MISSIONE, PROGRAMMA, TITOLO | DENOMINAZIONE | RESIDUI PRESUNTI AL TERMINE DELL'ESERCIZIO PRECEDENTE QUELLO CUI SI RIFERISCE IL BILANCIO | | PREVISIONI DEFINITIVE DELL'ANNO PRECEDENTE QUELLO CUI SI RIFERISCE IL BILANCIO | PREVISIONI | | | | |
|-----------------------------|----------------------------|---|---------------------------------|--|---------------------------------------|---|-------------------------------|-------------------------------|--|
| | | | | | ANNO 2014 | ANNO 2015 | ANNO 2016 | | |
| 0403 | Titolo 2 | Spese in conto capitale | 11.971.760,38 | previsione di competenza <i>di cui già impegnato*</i> <i>di cui fondo pluriennale vincolato</i> previsione di cassa | 9.122.811,30 2.000.000,00 | 0,00 (0,00) (0,00) 11.971.760,38 | 0,00 (0,00) (0,00) | 0,00 (0,00) (0,00) | |
| | Titolo 3 | Spese per incremento di attività finanziarie | 0,00 | previsione di competenza <i>di cui già impegnato*</i> <i>di cui fondo pluriennale vincolato</i> previsione di cassa | 0,00 (0,00) | 0,00 (0,00) 0,00 | 0,00 (0,00) (0,00) | 0,00 (0,00) (0,00) | |
| | Totale Programma 02 | Altri ordini di istruzione non universitaria | 11.971.760,38 | previsione di competenza <i>di cui già impegnato*</i> <i>di cui fondo pluriennale vincolato</i> previsione di cassa | 19.941.143,52 2.000.000,00 | 0,00 0,00 0,00 11.971.760,38 | 0,00 0,00 0,00 | 0,00 0,00 0,00 | |
| | Programma 03 | Edilizia scolastica | | | | | | | |
| | Titolo 1 | Spese correnti | 0,00 | previsione di competenza <i>di cui già impegnato*</i> <i>di cui fondo pluriennale vincolato</i> previsione di cassa | 80.000,00 (0,00) | 0,00 (0,00) (0,00) 0,00 | 0,00 (0,00) (0,00) | 0,00 (0,00) (0,00) | |
| | Titolo 2 | Spese in conto capitale | 6.931.138,32 | previsione di competenza <i>di cui già impegnato*</i> <i>di cui fondo pluriennale vincolato</i> previsione di cassa | 300.000,00 (0,00) | 0,00 (0,00) (0,00) 6.931.138,32 | 0,00 (0,00) (0,00) | 0,00 (0,00) (0,00) | |
| | Titolo 3 | Spese per incremento di attività finanziarie | 0,00 | previsione di competenza <i>di cui già impegnato*</i> <i>di cui fondo pluriennale vincolato</i> previsione di cassa | 0,00 (0,00) | 0,00 (0,00) (0,00) 0,00 | 0,00 (0,00) (0,00) | 0,00 (0,00) (0,00) | |
| | Totale Programma 03 | Edilizia scolastica | 6.931.138,32 | previsione di competenza <i>di cui già impegnato*</i> <i>di cui fondo pluriennale vincolato</i> previsione di cassa | 380.000,00 0,00 | 0,00 0,00 0,00 6.931.138,32 | 0,00 0,00 0,00 | 0,00 0,00 0,00 | |
| | 0404 | Programma 04 | Istruzione universitaria | | | | | | |
| | Titolo 1 | Spese correnti | 57.124.095,14 | previsione di competenza <i>di cui già impegnato*</i> | 49.785.021,23 | 51.855.750,23 (0,00) | 51.245.550,23 (0,00) | 50.876.550,23 (0,00) | |

**BILANCIO DI PREVISIONE
SPESE**

| MISSIONE, PROGRAMMA, TITOLO | DENOMINAZIONE | RESIDUI PRESUNTI AL TERMINE DELL'ESERCIZIO PRECEDENTE QUELLO CUI SI RIFERISCE IL BILANCIO | | PREVISIONI DEFINITIVE DELL'ANNO PRECEDENTE QUELLO CUI SI RIFERISCE IL BILANCIO | | | |
|-----------------------------|--|---|---|--|-----------------------|----------------------|----------------------|
| | | | | | PREVISIONI ANNO 2014 | PREVISIONI ANNO 2015 | PREVISIONI ANNO 2016 |
| | | | <i>di cui fondo pluriennale vincolato</i> | (0,00) | (0,00) | (0,00) | (0,00) |
| | | | previsione di cassa | | 108.979.845,37 | | |
| Titolo 2 | Spese in conto capitale | 0,00 | previsione di competenza | 0,00 | 0,00 | 0,00 | 0,00 |
| | | | <i>di cui già impegnato*</i> | | (0,00) | (0,00) | (0,00) |
| | | | <i>di cui fondo pluriennale vincolato</i> | (0,00) | (0,00) | (0,00) | (0,00) |
| | | | previsione di cassa | | 0,00 | | |
| Titolo 3 | Spese per incremento di attività finanziarie | 0,00 | previsione di competenza | 0,00 | 0,00 | 0,00 | 0,00 |
| | | | <i>di cui già impegnato*</i> | | (0,00) | (0,00) | (0,00) |
| | | | <i>di cui fondo pluriennale vincolato</i> | (0,00) | (0,00) | (0,00) | (0,00) |
| | | | previsione di cassa | | 0,00 | | |
| Totale Programma 04 | Istruzione universitaria | 57.124.095,14 | previsione di competenza | 49.785.021,23 | 51.855.750,23 | 51.245.550,23 | 50.876.550,23 |
| | | | <i>di cui già impegnato*</i> | | 0,00 | | |
| | | | <i>di cui fondo pluriennale vincolato</i> | 0,00 | 0,00 | 0,00 | 0,00 |
| | | | previsione di cassa | | 108.979.845,37 | | |
| 0405 | Programma 05 Istruzione tecnica superiore | | | | | | |
| Titolo 1 | Spese correnti | 0,00 | previsione di competenza | 0,00 | 0,00 | 0,00 | 0,00 |
| | | | <i>di cui già impegnato*</i> | | (0,00) | (0,00) | (0,00) |
| | | | <i>di cui fondo pluriennale vincolato</i> | (0,00) | (0,00) | (0,00) | (0,00) |
| | | | previsione di cassa | | 0,00 | | |
| Titolo 2 | Spese in conto capitale | 0,00 | previsione di competenza | 0,00 | 0,00 | 0,00 | 0,00 |
| | | | <i>di cui già impegnato*</i> | | (0,00) | (0,00) | (0,00) |
| | | | <i>di cui fondo pluriennale vincolato</i> | (0,00) | (0,00) | (0,00) | (0,00) |
| | | | previsione di cassa | | 0,00 | | |
| Titolo 3 | Spese per incremento di attività finanziarie | 0,00 | previsione di competenza | 0,00 | 0,00 | 0,00 | 0,00 |
| | | | <i>di cui già impegnato*</i> | | (0,00) | (0,00) | (0,00) |
| | | | <i>di cui fondo pluriennale vincolato</i> | (0,00) | (0,00) | (0,00) | (0,00) |
| | | | previsione di cassa | | 0,00 | | |
| Totale Programma 05 | Istruzione tecnica superiore | 0,00 | previsione di competenza | 0,00 | 0,00 | 0,00 | 0,00 |
| | | | <i>di cui già impegnato*</i> | | 0,00 | 0,00 | 0,00 |
| | | | <i>di cui fondo pluriennale vincolato</i> | 0,00 | 0,00 | 0,00 | 0,00 |
| | | | previsione di cassa | | 0,00 | | |
| 0406 | Programma 06 Servizi ausiliari all'istruzione | | | | | | |
| Titolo 1 | Spese correnti | 123.000,00 | previsione di competenza | 43.000,00 | 123.000,00 | 0,00 | 0,00 |
| | | | <i>di cui già impegnato*</i> | | (0,00) | (0,00) | (0,00) |

**BILANCIO DI PREVISIONE
SPESE**

| MISSIONE, PROGRAMMA, TITOLO | DENOMINAZIONE | RESIDUI PRESUNTI AL TERMINE DELL'ESERCIZIO PRECEDENTE QUELLO CUI SI RIFERISCE IL BILANCIO | | PREVISIONI DEFINITIVE DELL'ANNO PRECEDENTE QUELLO CUI SI RIFERISCE IL BILANCIO | | | |
|-----------------------------|--|---|--|--|----------------------|----------------------|----------------------|
| | | | | | PREVISIONI ANNO 2014 | PREVISIONI ANNO 2015 | PREVISIONI ANNO 2016 |
| | | | <i>di cui fondo pluriennale vincolato</i> | (0,00) | (0,00) | (0,00) | (0,00) |
| | | | previsione di cassa | | 246.000,00 | | |
| Titolo 2 | Spese in conto capitale | 0,00 | previsione di competenza | 0,00 | 0,00 | 0,00 | 0,00 |
| | | | <i>di cui già impegnato*</i> | | (0,00) | (0,00) | (0,00) |
| | | | <i>di cui fondo pluriennale vincolato</i> | (0,00) | (0,00) | (0,00) | (0,00) |
| | | | previsione di cassa | | 0,00 | | |
| Titolo 3 | Spese per incremento di attività finanziarie | 0,00 | previsione di competenza | 0,00 | 0,00 | 0,00 | 0,00 |
| | | | <i>di cui già impegnato*</i> | | (0,00) | (0,00) | (0,00) |
| | | | <i>di cui fondo pluriennale vincolato</i> | (0,00) | (0,00) | (0,00) | (0,00) |
| | | | previsione di cassa | | 0,00 | | |
| Totale Programma | 06 Servizi ausiliari all'istruzione | 123.000,00 | previsione di competenza | 43.000,00 | 123.000,00 | 0,00 | 0,00 |
| | | | <i>di cui già impegnato*</i> | | 0,00 | 0,00 | 0,00 |
| | | | <i>di cui fondo pluriennale vincolato</i> | 0,00 | 0,00 | 0,00 | 0,00 |
| | | | previsione di cassa | | 246.000,00 | | |
| 0407 | Programma | 07 | Diritto allo studio | | | | |
| | Titolo 1 | | Spese correnti | 0,00 | 540.000,00 | 0,00 | 0,00 |
| | | | <i>di cui già impegnato*</i> | | (0,00) | (0,00) | (0,00) |
| | | | <i>di cui fondo pluriennale vincolato</i> | (0,00) | (0,00) | (0,00) | (0,00) |
| | | | previsione di cassa | | 540.000,00 | | |
| Titolo 2 | Spese in conto capitale | 0,00 | previsione di competenza | 0,00 | 0,00 | 0,00 | 0,00 |
| | | | <i>di cui già impegnato*</i> | | (0,00) | (0,00) | (0,00) |
| | | | <i>di cui fondo pluriennale vincolato</i> | (0,00) | (0,00) | (0,00) | (0,00) |
| | | | previsione di cassa | | 0,00 | | |
| Titolo 3 | Spese per incremento di attività finanziarie | 0,00 | previsione di competenza | 0,00 | 0,00 | 0,00 | 0,00 |
| | | | <i>di cui già impegnato*</i> | | (0,00) | (0,00) | (0,00) |
| | | | <i>di cui fondo pluriennale vincolato</i> | (0,00) | (0,00) | (0,00) | (0,00) |
| | | | previsione di cassa | | 0,00 | | |
| Totale Programma | 07 Diritto allo studio | 0,00 | previsione di competenza | 540.000,00 | 540.000,00 | 0,00 | 0,00 |
| | | | <i>di cui già impegnato*</i> | | 0,00 | 0,00 | 0,00 |
| | | | <i>di cui fondo pluriennale vincolato</i> | 0,00 | 0,00 | 0,00 | 0,00 |
| | | | previsione di cassa | | 540.000,00 | | |
| 0408 | Programma | 08 | Politica regionale unitaria per l'istruzione e il diritto allo studio | | | | |

**BILANCIO DI PREVISIONE
SPESE**

| MISSIONE, PROGRAMMA, TITOLO | DENOMINAZIONE | RESIDUI PRESUNTI AL TERMINE DELL'ESERCIZIO PRECEDENTE QUELLO CUI SI RIFERISCE IL BILANCIO | | PREVISIONI DEFINITIVE DELL'ANNO PRECEDENTE QUELLO CUI SI RIFERISCE IL BILANCIO | PREVISIONI | | |
|-----------------------------|--|---|--|--|--|--|--|
| | | | | | ANNO 2014 | PREVISIONI ANNO 2015 | PREVISIONI ANNO 2016 |
| Titolo 1 | Spese correnti | 0,00 | previsione di competenza <i>di cui già impegnato*</i> <i>di cui fondo pluriennale vincolato</i> previsione di cassa | 0,00 <i>(0,00)</i> <i>(0,00)</i> 0,00 | 0,00 <i>(0,00)</i> <i>(0,00)</i> 0,00 | 0,00 <i>(0,00)</i> <i>(0,00)</i> 0,00 | 0,00 <i>(0,00)</i> <i>(0,00)</i> 0,00 |
| Titolo 2 | Spese in conto capitale | 42.094.092,73 | previsione di competenza <i>di cui già impegnato*</i> <i>di cui fondo pluriennale vincolato</i> previsione di cassa | 70.000.000,00 <i>(0,00)</i> <i>(0,00)</i> 42.094.092,73 | 0,00 <i>(0,00)</i> <i>(0,00)</i> 42.094.092,73 | 0,00 <i>(0,00)</i> <i>(0,00)</i> 0,00 | 0,00 <i>(0,00)</i> <i>(0,00)</i> 0,00 |
| Titolo 3 | Spese per incremento di attività finanziarie | 0,00 | previsione di competenza <i>di cui già impegnato*</i> <i>di cui fondo pluriennale vincolato</i> previsione di cassa | 0,00 <i>(0,00)</i> <i>(0,00)</i> 0,00 | 0,00 <i>(0,00)</i> <i>(0,00)</i> 0,00 | 0,00 <i>(0,00)</i> <i>(0,00)</i> 0,00 | 0,00 <i>(0,00)</i> <i>(0,00)</i> 0,00 |
| Totale Programma 08 | Politica regionale unitaria per l'istruzione e il diritto allo studio | 42.094.092,73 | previsione di competenza <i>di cui già impegnato*</i> <i>di cui fondo pluriennale vincolato</i> previsione di cassa | 70.000.000,00 <i>0,00</i> <i>0,00</i> 42.094.092,73 | 0,00 <i>0,00</i> <i>0,00</i> 42.094.092,73 | 0,00 <i>0,00</i> <i>0,00</i> 0,00 | 0,00 <i>0,00</i> <i>0,00</i> 0,00 |
| TOTALE MISSIONE 04 | Istruzione e diritto allo studio | 118.274.086,57 | previsione di competenza <i>di cui già impegnato*</i> <i>di cui fondo pluriennale vincolato</i> previsione di cassa | 140.689.164,75 <i>2.000.000,00</i> <i>0,00</i> 170.792.836,80 | 52.518.750,23 <i>0,00</i> <i>0,00</i> 51.245.550,23 | 51.245.550,23 <i>0,00</i> <i>0,00</i> 50.876.550,23 | 50.876.550,23 <i>0,00</i> <i>0,00</i> 50.876.550,23 |
| MISSIONE 05 | Tutela e valorizzazione dei beni e attività culturali | | | | | | |
| 0501 | Programma 01 | Valorizzazione dei beni di interesse storico | | | | | |
| Titolo 1 | Spese correnti | 2.752.000,00 | previsione di competenza <i>di cui già impegnato*</i> <i>di cui fondo pluriennale vincolato</i> previsione di cassa | 200.000,00 <i>(0,00)</i> <i>(0,00)</i> 2.802.000,00 | 50.000,00 <i>(0,00)</i> <i>(0,00)</i> 2.802.000,00 | 0,00 <i>(0,00)</i> <i>(0,00)</i> 0,00 | 0,00 <i>(0,00)</i> <i>(0,00)</i> 0,00 |
| Titolo 2 | Spese in conto capitale | 2.609.858,06 | previsione di competenza <i>di cui già impegnato*</i> <i>di cui fondo pluriennale vincolato</i> previsione di cassa | 0,00 <i>(0,00)</i> <i>(0,00)</i> 2.609.858,06 | 0,00 <i>(0,00)</i> <i>(0,00)</i> 2.609.858,06 | 0,00 <i>(0,00)</i> <i>(0,00)</i> 0,00 | 0,00 <i>(0,00)</i> <i>(0,00)</i> 0,00 |
| Titolo 3 | Spese per incremento di attività finanziarie | 0,00 | previsione di competenza | 0,00 | 0,00 | 0,00 | 0,00 |

**BILANCIO DI PREVISIONE
SPESE**

| MISSIONE, PROGRAMMA, TITOLO | DENOMINAZIONE | RESIDUI PRESUNTI AL TERMINE DELL'ESERCIZIO PRECEDENTE QUELLO CUI SI RIFERISCE IL BILANCIO | | PREVISIONI DEFINITIVE DELL'ANNO PRECEDENTE QUELLO CUI SI RIFERISCE IL BILANCIO | PREVISIONI | | |
|-----------------------------|------------------|---|--|--|----------------------|----------------------|----------------------|
| | | | | | ANNO 2014 | PREVISIONI ANNO 2015 | PREVISIONI ANNO 2016 |
| | | | <i>di cui già impegnato*</i> | | (0,00) | (0,00) | (0,00) |
| | | | <i>di cui fondo pluriennale vincolato</i> | (0,00) | (0,00) | (0,00) | (0,00) |
| | | | previsione di cassa | | 0,00 | | |
| Totale Programma | 01 | 5.361.858,06 | Valorizzazione dei beni di interesse storico | 200.000,00 | 50.000,00 | 0,00 | 0,00 |
| | | | <i>di cui già impegnato*</i> | | 0,00 | 0,00 | 0,00 |
| | | | <i>di cui fondo pluriennale vincolato</i> | 0,00 | 0,00 | 0,00 | 0,00 |
| | | | previsione di cassa | | 5.411.858,06 | | |
| 0502 | Programma | | Attività culturali e interventi diversi nel settore culturale | | | | |
| | Titolo 1 | 20.473.703,15 | Spese correnti | 19.459.448,82 | 24.212.348,00 | 5.902.200,00 | 5.779.500,00 |
| | | | <i>di cui già impegnato*</i> | | (0,00) | (0,00) | (0,00) |
| | | | <i>di cui fondo pluriennale vincolato</i> | (0,00) | (0,00) | (0,00) | (0,00) |
| | | | previsione di cassa | | 44.686.051,15 | | |
| | Titolo 2 | 6.295.030,42 | Spese in conto capitale | 2.450.000,00 | 1.550.000,00 | 0,00 | 0,00 |
| | | | <i>di cui già impegnato*</i> | | (0,00) | (0,00) | (0,00) |
| | | | <i>di cui fondo pluriennale vincolato</i> | (0,00) | (0,00) | (0,00) | (0,00) |
| | | | previsione di cassa | | 7.845.030,42 | | |
| | Titolo 3 | 0,00 | Spese per incremento di attività finanziarie | 0,00 | 0,00 | 0,00 | 0,00 |
| | | | <i>di cui già impegnato*</i> | | (0,00) | (0,00) | (0,00) |
| | | | <i>di cui fondo pluriennale vincolato</i> | (0,00) | (0,00) | (0,00) | (0,00) |
| | | | previsione di cassa | | 0,00 | | |
| Totale Programma | 02 | 26.768.733,57 | Attività culturali e interventi diversi nel settore culturale | 21.909.448,82 | 25.762.348,00 | 5.902.200,00 | 5.779.500,00 |
| | | | <i>di cui già impegnato*</i> | | 0,00 | 0,00 | 0,00 |
| | | | <i>di cui fondo pluriennale vincolato</i> | 0,00 | 0,00 | 0,00 | 0,00 |
| | | | previsione di cassa | | 52.531.081,57 | | |
| 0503 | Programma | | Politica regionale unitaria per la tutela dei beni e delle attività | | | | |
| | Titolo 1 | 0,00 | Spese correnti | 0,00 | 0,00 | 0,00 | 0,00 |
| | | | <i>di cui già impegnato*</i> | | (0,00) | (0,00) | (0,00) |
| | | | <i>di cui fondo pluriennale vincolato</i> | (0,00) | (0,00) | (0,00) | (0,00) |
| | | | previsione di cassa | | 0,00 | | |
| | Titolo 2 | 64.157.073,49 | Spese in conto capitale | 39.155.930,52 | 0,00 | 0,00 | 0,00 |
| | | | <i>di cui già impegnato*</i> | | (0,00) | (0,00) | (0,00) |
| | | | <i>di cui fondo pluriennale vincolato</i> | (0,00) | (0,00) | (0,00) | (0,00) |
| | | | previsione di cassa | | 64.157.073,49 | | |

**BILANCIO DI PREVISIONE
SPESE**

| MISSIONE, PROGRAMMA, TITOLO | DENOMINAZIONE | RESIDUI PRESUNTI AL TERMINE DELL'ESERCIZIO PRECEDENTE QUELLO CUI SI RIFERISCE IL BILANCIO | | PREVISIONI DEFINITIVE DELL'ANNO PRECEDENTE QUELLO CUI SI RIFERISCE IL BILANCIO | PREVISIONI | | |
|-----------------------------|--|---|--|--|--|---|---|
| | | | | | ANNO 2014 | PREVISIONI ANNO 2015 | PREVISIONI ANNO 2016 |
| Titolo 3 | Spese per incremento di attività finanziarie | 0,00 | previsione di competenza <i>di cui già impegnato*</i> <i>di cui fondo pluriennale vincolato</i> previsione di cassa | 0,00 <i>(0,00)</i> 0,00 | 0,00 <i>(0,00)</i> 0,00 | 0,00 <i>(0,00)</i> 0,00 | 0,00 <i>(0,00)</i> 0,00 |
| Totale Programma 03 | Politica regionale unitaria per la tutela dei beni e delle attività culturali | 64.157.073,49 | previsione di competenza <i>di cui già impegnato*</i> <i>di cui fondo pluriennale vincolato</i> previsione di cassa | 39.155.930,52 <i>0,00</i> 64.157.073,49 | 0,00 <i>0,00</i> 64.157.073,49 | 0,00 <i>0,00</i> 0,00 | 0,00 <i>0,00</i> 0,00 |
| TOTALE MISSIONE 05 | Tutela e valorizzazione dei beni e attività culturali | 96.287.665,12 | previsione di competenza <i>di cui già impegnato*</i> <i>di cui fondo pluriennale vincolato</i> previsione di cassa | 61.265.379,34 <i>0,00</i> 122.100.013,12 | 25.812.348,00 <i>0,00</i> 122.100.013,12 | 5.902.200,00 <i>0,00</i> 0,00 | 5.779.500,00 <i>0,00</i> 0,00 |
| MISSIONE 06 | Politiche giovanili, sport e tempo libero | | | | | | |
| 0601 | Programma 01 Sport e tempo libero | | | | | | |
| Titolo 1 | Spese correnti | 180.000,00 | previsione di competenza <i>di cui già impegnato*</i> <i>di cui fondo pluriennale vincolato</i> previsione di cassa | 0,00 <i>(0,00)</i> 180.000,00 | 0,00 <i>(0,00)</i> 180.000,00 | 0,00 <i>(0,00)</i> 0,00 | 0,00 <i>(0,00)</i> 0,00 |
| Titolo 2 | Spese in conto capitale | 1.360.000,00 | previsione di competenza <i>di cui già impegnato*</i> <i>di cui fondo pluriennale vincolato</i> previsione di cassa | 0,00 <i>(0,00)</i> 1.360.000,00 | 0,00 <i>(0,00)</i> 1.360.000,00 | 0,00 <i>(0,00)</i> 0,00 | 0,00 <i>(0,00)</i> 0,00 |
| Titolo 3 | Spese per incremento di attività finanziarie | 0,00 | previsione di competenza <i>di cui già impegnato*</i> <i>di cui fondo pluriennale vincolato</i> previsione di cassa | 0,00 <i>(0,00)</i> 0,00 | 0,00 <i>(0,00)</i> 0,00 | 0,00 <i>(0,00)</i> 0,00 | 0,00 <i>(0,00)</i> 0,00 |
| Totale Programma 01 | Sport e tempo libero | 1.540.000,00 | previsione di competenza <i>di cui già impegnato*</i> <i>di cui fondo pluriennale vincolato</i> previsione di cassa | 0,00 <i>0,00</i> 1.540.000,00 | 0,00 <i>0,00</i> 1.540.000,00 | 0,00 <i>0,00</i> 0,00 | 0,00 <i>0,00</i> 0,00 |

**BILANCIO DI PREVISIONE
SPESE**

| MISSIONE, PROGRAMMA, TITOLO | DENOMINAZIONE | RESIDUI PRESUNTI AL TERMINE DELL'ESERCIZIO PRECEDENTE QUELLO CUI SI RIFERISCE IL BILANCIO | | PREVISIONI DEFINITIVE DELL'ANNO PRECEDENTE QUELLO CUI SI RIFERISCE IL BILANCIO | PREVISIONI | | | |
|-----------------------------|----------------------------|---|---------------------|--|----------------------|--|-------------------------------------|-------------------------------------|
| | | | | | ANNO 2014 | ANNO 2015 | ANNO 2016 | |
| 0602 | Programma 02 | Giovani | | | | | | |
| | Titolo 1 | Spese correnti | 409.800,00 | previsione di competenza <i>di cui già impegnato*</i> <i>di cui fondo pluriennale vincolato</i> previsione di cassa | 116.347,25 | 412.087,08 (0,00) 150.000,00 671.887,08 | 450.000,00 (0,00) 0,00 | 300.000,00 (0,00) 0,00 |
| | Titolo 2 | Spese in conto capitale | 750.000,00 | previsione di competenza <i>di cui già impegnato*</i> <i>di cui fondo pluriennale vincolato</i> previsione di cassa | 0,00 | 0,00 (0,00) (0,00) 750.000,00 | 0,00 (0,00) (0,00) | 0,00 (0,00) (0,00) |
| | Titolo 3 | Spese per incremento di attività finanziarie | 0,00 | previsione di competenza <i>di cui già impegnato*</i> <i>di cui fondo pluriennale vincolato</i> previsione di cassa | 0,00 | 0,00 (0,00) (0,00) 0,00 | 0,00 (0,00) (0,00) | 0,00 (0,00) (0,00) |
| | Totale Programma 02 | Giovani | 1.159.800,00 | previsione di competenza <i>di cui già impegnato*</i> <i>di cui fondo pluriennale vincolato</i> previsione di cassa | 116.347,25 | 412.087,08 0,00 150.000,00 1.421.887,08 | 450.000,00 0,00 0,00 | 300.000,00 0,00 0,00 |
| 0603 | Programma 03 | Politica regionale unitaria per i giovani, lo sport e il tempo libero | | | | | | |
| | Titolo 1 | Spese correnti | 0,00 | previsione di competenza <i>di cui già impegnato*</i> <i>di cui fondo pluriennale vincolato</i> previsione di cassa | 0,00 | 0,00 (0,00) (0,00) 0,00 | 0,00 (0,00) (0,00) | 0,00 (0,00) (0,00) |
| | Titolo 2 | Spese in conto capitale | 4.342.178,97 | previsione di competenza <i>di cui già impegnato*</i> <i>di cui fondo pluriennale vincolato</i> previsione di cassa | 35.000.000,00 | 0,00 (0,00) (0,00) 4.342.178,97 | 0,00 (0,00) (0,00) | 0,00 (0,00) (0,00) |
| | Titolo 3 | Spese per incremento di attività finanziarie | 0,00 | previsione di competenza <i>di cui già impegnato*</i> <i>di cui fondo pluriennale vincolato</i> previsione di cassa | 0,00 | 0,00 (0,00) (0,00) 0,00 | 0,00 (0,00) (0,00) | 0,00 (0,00) (0,00) |
| | Totale Programma 03 | Politica regionale unitaria per i giovani, lo sport e il tempo libero | 4.342.178,97 | previsione di competenza <i>di cui già impegnato*</i> <i>di cui fondo pluriennale vincolato</i> previsione di cassa | 35.000.000,00 | 0,00 0,00 0,00 4.342.178,97 | 0,00 0,00 0,00 | 0,00 0,00 0,00 |

**BILANCIO DI PREVISIONE
SPESE**

| MISSIONE, PROGRAMMA, TITOLO | DENOMINAZIONE | RESIDUI PRESUNTI AL TERMINE DELL'ESERCIZIO PRECEDENTE QUELLO CUI SI RIFERISCE IL BILANCIO | | PREVISIONI DEFINITIVE DELL'ANNO PRECEDENTE QUELLO CUI SI RIFERISCE IL BILANCIO | | | | |
|-----------------------------|-------------------------|---|---|---|-------------------------------------|---|--|--|
| | | | | | PREVISIONI ANNO 2014 | PREVISIONI ANNO 2015 | PREVISIONI ANNO 2016 | |
| TOTALE MISSIONE 06 | | Politiche giovanili, sport e tempo libero | 7.041.978,97 | previsione di competenza di cui già impegnato* di cui fondo pluriennale vincolato previsione di cassa | 35.116.347,25 | 412.087,08 0,00 150.000,00 7.304.066,05 | 450.000,00 0,00 0,00 0,00 | 300.000,00 0,00 0,00 0,00 |
| MISSIONE 07 | | Turismo | | | | | | |
| 0701 | Programma | 01 | Sviluppo e valorizzazione del turismo | | | | | |
| | Titolo 1 | | 1.946.326,46 | previsione di competenza di cui già impegnato* di cui fondo pluriennale vincolato previsione di cassa | 13.299.815,77 (0,00) | 12.150.000,00 (0,00) 14.096.326,46 | 11.746.000,00 (0,00) (0,00) | 11.501.700,00 (0,00) (0,00) |
| | Titolo 2 | | 1.191.528,70 | previsione di competenza di cui già impegnato* di cui fondo pluriennale vincolato previsione di cassa | 3.921.393,49 (0,00) | 1.708.902,72 (0,00) 2.900.431,42 | 489.500,39 (0,00) (0,00) | 4.700,00 (0,00) (0,00) |
| | Titolo 3 | | 0,00 | Spese per incremento di attività finanziarie previsione di competenza di cui già impegnato* di cui fondo pluriennale vincolato previsione di cassa | 0,00 (0,00) | 0,00 (0,00) 0,00 | 0,00 (0,00) (0,00) | 0,00 (0,00) (0,00) |
| | Totale Programma | 01 | 3.137.855,16 | previsione di competenza di cui già impegnato* di cui fondo pluriennale vincolato previsione di cassa | 17.221.209,26 0,00 | 13.858.902,72 0,00 16.996.757,88 | 12.235.500,39 0,00 0,00 | 11.506.400,00 0,00 0,00 |
| 0702 | Programma | 02 | Politica regionale unitaria per il turismo | | | | | |
| | Titolo 1 | | 0,00 | Spese correnti previsione di competenza di cui già impegnato* di cui fondo pluriennale vincolato previsione di cassa | 0,00 (0,00) | 0,00 (0,00) 0,00 | 0,00 (0,00) (0,00) | 0,00 (0,00) (0,00) |
| | Titolo 2 | | 87.188.476,79 | Spese in conto capitale previsione di competenza di cui già impegnato* di cui fondo pluriennale vincolato previsione di cassa | 25.000.000,00 (0,00) | 0,00 (0,00) 71.463.530,92 | 0,00 (0,00) (0,00) | 0,00 (0,00) (0,00) |
| | Titolo 3 | | 0,00 | Spese per incremento di attività finanziarie previsione di competenza | 0,00 | 0,00 | 0,00 | 0,00 |

**BILANCIO DI PREVISIONE
SPESE**

| MISSIONE, PROGRAMMA, TITOLO | DENOMINAZIONE | RESIDUI PRESUNTI AL TERMINE DELL'ESERCIZIO PRECEDENTE QUELLO CUI SI RIFERISCE IL BILANCIO | | PREVISIONI DEFINITIVE DELL'ANNO PRECEDENTE QUELLO CUI SI RIFERISCE IL BILANCIO | PREVISIONI | | |
|-----------------------------|---|---|--|--|----------------------|----------------------|----------------------|
| | | | | | ANNO 2014 | PREVISIONI ANNO 2015 | PREVISIONI ANNO 2016 |
| | | | <i>di cui già impegnato*</i> | | (0,00) | (0,00) | (0,00) |
| | | | <i>di cui fondo pluriennale vincolato</i> | (0,00) | (0,00) | (0,00) | (0,00) |
| | | | previsione di cassa | | 0,00 | | |
| Totale Programma 02 | Politica regionale unitaria per il turismo | 87.188.476,79 | previsione di competenza | 25.000.000,00 | 0,00 | 0,00 | 0,00 |
| | | | <i>di cui già impegnato*</i> | | <i>0,00</i> | <i>0,00</i> | <i>0,00</i> |
| | | | <i>di cui fondo pluriennale vincolato</i> | <i>0,00</i> | <i>0,00</i> | <i>0,00</i> | <i>0,00</i> |
| | | | previsione di cassa | | 71.463.530,92 | | |
| TOTALE MISSIONE 07 | Turismo | 90.326.331,95 | previsione di competenza | 42.221.209,26 | 13.858.902,72 | 12.235.500,39 | 11.506.400,00 |
| | | | <i>di cui già impegnato*</i> | | <i>0,00</i> | <i>0,00</i> | <i>0,00</i> |
| | | | <i>di cui fondo pluriennale vincolato</i> | <i>0,00</i> | <i>0,00</i> | <i>0,00</i> | <i>0,00</i> |
| | | | previsione di cassa | | 88.460.288,80 | | |
| MISSIONE 08 | Assetto del territorio ed edilizia abitativa | | | | | | |
| 0801 | Programma 01 | | Urbanistica e assetto del territorio | | | | |
| | Titolo 1 | 234.309,97 | Spese correnti | 6.533.186,84 | 644.557,84 | 516.700,00 | 500.200,00 |
| | | | <i>di cui già impegnato*</i> | | <i>45.750,00</i> | <i>45.750,00</i> | <i>(0,00)</i> |
| | | | <i>di cui fondo pluriennale vincolato</i> | <i>(0,00)</i> | <i>(0,00)</i> | <i>(0,00)</i> | <i>(0,00)</i> |
| | | | previsione di cassa | | 818.267,81 | | |
| | Titolo 2 | 22.702.652,97 | Spese in conto capitale | 36.353.367,40 | 3.215.351,16 | 2.751.344,44 | 2.666.644,44 |
| | | | <i>di cui già impegnato*</i> | | <i>(0,00)</i> | <i>(0,00)</i> | <i>(0,00)</i> |
| | | | <i>di cui fondo pluriennale vincolato</i> | <i>(0,00)</i> | <i>(0,00)</i> | <i>(0,00)</i> | <i>(0,00)</i> |
| | | | previsione di cassa | | 25.504.004,13 | | |
| | Titolo 3 | 0,00 | Spese per incremento di attività finanziarie | 0,00 | 0,00 | 0,00 | 0,00 |
| | | | <i>di cui già impegnato*</i> | | <i>(0,00)</i> | <i>(0,00)</i> | <i>(0,00)</i> |
| | | | <i>di cui fondo pluriennale vincolato</i> | <i>(0,00)</i> | <i>(0,00)</i> | <i>(0,00)</i> | <i>(0,00)</i> |
| | | | previsione di cassa | | 0,00 | | |
| Totale Programma 01 | Urbanistica e assetto del territorio | 22.936.962,94 | previsione di competenza | 42.886.554,24 | 3.859.909,00 | 3.268.044,44 | 3.166.844,44 |
| | | | <i>di cui già impegnato*</i> | | <i>45.750,00</i> | <i>45.750,00</i> | <i>0,00</i> |
| | | | <i>di cui fondo pluriennale vincolato</i> | <i>0,00</i> | <i>0,00</i> | <i>0,00</i> | <i>0,00</i> |
| | | | previsione di cassa | | 26.322.271,94 | | |

**BILANCIO DI PREVISIONE
SPESE**

| MISSIONE, PROGRAMMA, TITOLO | DENOMINAZIONE | RESIDUI PRESUNTI AL TERMINE DELL'ESERCIZIO PRECEDENTE QUELLO CUI SI RIFERISCE IL BILANCIO | | PREVISIONI DEFINITIVE DELL'ANNO PRECEDENTE QUELLO CUI SI RIFERISCE IL BILANCIO | PREVISIONI | | | | | |
|-----------------------------|-------------------------|---|--|--|--|--|---|---|--|--------------------------|
| | | | | | ANNO 2014 | ANNO 2015 | ANNO 2016 | | | |
| 0802 | Programma Titolo 1 | 02 Edilizia residenziale pubblica e locale e piani di edilizia economico-popolare | Spese correnti | 13.700,95 | previsione di competenza <i>di cui già impegnato*</i> <i>di cui fondo pluriennale vincolato</i> previsione di cassa | 19.268,44 | 15.000,00 (0,00) (0,00) | 14.500,00 (0,00) (0,00) | 14.200,00 (0,00) (0,00) | |
| | | | | | | (0,00) | 28.700,95 | | | |
| | Titolo 2 | Spese in conto capitale | | 22.326.289,54 | previsione di competenza <i>di cui già impegnato*</i> <i>di cui fondo pluriennale vincolato</i> previsione di cassa | 45.453.149,05 | 36.866.187,44 (0,00) 20.067.501,00 | 52.970.127,44 (0,00) 15.067.501,00 | 43.053.780,44 (0,00) 0,00 | |
| | | | | | | 5.795.008,00 | 39.124.975,98 | | | |
| | Titolo 3 | Spese per incremento di attività finanziarie | | 51.219.346,82 | previsione di competenza <i>di cui già impegnato*</i> <i>di cui fondo pluriennale vincolato</i> previsione di cassa | 0,00 | 0,00 (0,00) (0,00) | 50.000,00 (0,00) (0,00) | 200.000,00 (0,00) (0,00) | |
| | | | | | | (0,00) | 35.853.542,77 | | | |
| | Totale Programma | | 02 Edilizia residenziale pubblica e locale e piani di edilizia economico-popolare | 73.559.337,31 | previsione di competenza <i>di cui già impegnato*</i> <i>di cui fondo pluriennale vincolato</i> previsione di cassa | 45.472.417,49 | 36.881.187,44 0,00 20.067.501,00 75.007.219,70 | 53.034.627,44 0,00 15.067.501,00 | 43.267.980,44 0,00 0,00 | |
| | 0803 | Programma Titolo 1 | 03 Politica regionale unitaria per l'assetto del territorio e l'edilizia | Spese correnti | 0,00 | previsione di competenza <i>di cui già impegnato*</i> <i>di cui fondo pluriennale vincolato</i> previsione di cassa | 0,00 | 0,00 (0,00) (0,00) | 0,00 (0,00) (0,00) | 0,00 (0,00) (0,00) |
| | | | | | | | (0,00) | 0,00 | | |
| | | Titolo 2 | Spese in conto capitale | | 195.322.274,42 | previsione di competenza <i>di cui già impegnato*</i> <i>di cui fondo pluriennale vincolato</i> previsione di cassa | 155.881.677,81 | 0,00 (0,00) (0,00) | 0,00 (0,00) (0,00) | 0,00 (0,00) (0,00) |
| | | | | | | (0,00) | 158.361.174,08 | | | |
| Titolo 3 | | Spese per incremento di attività finanziarie | | 0,00 | previsione di competenza <i>di cui già impegnato*</i> <i>di cui fondo pluriennale vincolato</i> previsione di cassa | 0,00 | 0,00 (0,00) (0,00) | 0,00 (0,00) (0,00) | 0,00 (0,00) (0,00) | |
| | | | | | | (0,00) | 0,00 | | | |

**BILANCIO DI PREVISIONE
SPESE**

| MISSIONE, PROGRAMMA, TITOLO | DENOMINAZIONE | RESIDUI PRESUNTI AL TERMINE DELL'ESERCIZIO PRECEDENTE QUELLO CUI SI RIFERISCE IL BILANCIO | | PREVISIONI DEFINITIVE DELL'ANNO PRECEDENTE QUELLO CUI SI RIFERISCE IL BILANCIO | | | | |
|-----------------------------|---|---|--|--|---|--|--|--|
| | | | | | PREVISIONI ANNO 2014 | PREVISIONI ANNO 2015 | PREVISIONI ANNO 2016 | |
| Totale Programma 03 | Politica regionale unitaria per l'assetto del territorio e l'edilizia abitativa | 195.322.274,42 | previsione di competenza di cui già impegnato* di cui fondo pluriennale vincolato previsione di cassa | 155.881.677,81 0,00 | 0,00 0,00 0,00 158.361.174,08 | 0,00 0,00 0,00 | 0,00 0,00 0,00 | |
| TOTALE MISSIONE 08 | Assetto del territorio ed edilizia abitativa | 291.818.574,67 | previsione di competenza di cui già impegnato* di cui fondo pluriennale vincolato previsione di cassa | 244.240.649,54 5.795.008,00 | 40.741.096,44 45.750,00 20.067.501,00 259.690.665,72 | 56.302.671,88 45.750,00 15.067.501,00 | 46.434.824,88 0,00 0,00 | |
| MISSIONE 09 | Sviluppo sostenibile e tutela del territorio e dell'ambiente | | | | | | | |
| 0901 | Programma 01 | Difesa del suolo | | | | | | |
| | Titolo 1 | Spese correnti | 55.000,00 | previsione di competenza di cui già impegnato* di cui fondo pluriennale vincolato previsione di cassa | 14.326.601,89 (0,00) | 13.915.806,20 (0,00) 13.970.806,20 | 10.753.000,00 (0,00) (0,00) | 10.559.400,00 (0,00) (0,00) |
| | Titolo 2 | Spese in conto capitale | 24.058.639,91 | previsione di competenza di cui già impegnato* di cui fondo pluriennale vincolato previsione di cassa | 9.627.217,56 (0,00) | 4.989.888,18 (0,00) 29.048.528,09 | 929.400,00 (0,00) (0,00) | 879.000,00 (0,00) (0,00) |
| | Titolo 3 | Spese per incremento di attività finanziarie | 0,00 | previsione di competenza di cui già impegnato* di cui fondo pluriennale vincolato previsione di cassa | 0,00 (0,00) | 0,00 (0,00) 0,00 | 0,00 (0,00) (0,00) | 0,00 (0,00) (0,00) |
| | Totale Programma 01 | Difesa del suolo | 24.113.639,91 | previsione di competenza di cui già impegnato* di cui fondo pluriennale vincolato previsione di cassa | 23.953.819,45 0,00 | 18.905.694,38 0,00 43.019.334,29 | 11.682.400,00 0,00 0,00 | 11.438.400,00 0,00 0,00 |
| 0902 | Programma 02 | Tutela, valorizzazione e recupero ambientale | | | | | | |
| | Titolo 1 | Spese correnti | 45.233.597,81 | previsione di competenza di cui già impegnato* di cui fondo pluriennale vincolato previsione di cassa | 10.937.361,67 (0,00) | 10.150.115,95 (0,00) 55.383.713,76 | 9.802.000,00 (0,00) (0,00) | 9.608.000,00 (0,00) (0,00) |

**BILANCIO DI PREVISIONE
SPESE**

| MISSIONE, PROGRAMMA, TITOLO | DENOMINAZIONE | RESIDUI PRESUNTI AL TERMINE DELL'ESERCIZIO PRECEDENTE QUELLO CUI SI RIFERISCE IL BILANCIO | | PREVISIONI DEFINITIVE DELL'ANNO PRECEDENTE QUELLO CUI SI RIFERISCE IL BILANCIO | PREVISIONI | | | |
|-----------------------------|----------------------------|---|----------------------|--|---|--|---|---|
| | | | | | ANNO 2014 | ANNO 2015 | ANNO 2016 | |
| | Titolo 2 | Spese in conto capitale | 6.436.054,98 | previsione di competenza <i>di cui già impegnato*</i> <i>di cui fondo pluriennale vincolato</i> previsione di cassa | 8.591.431,20 <i>(0,00)</i> | 1.039.888,18 <i>(0,00)</i> <i>(0,00)</i> 7.475.943,16 | 1.080.100,00 <i>(0,00)</i> <i>(0,00)</i> <i>(0,00)</i> | 1.080.100,00 <i>(0,00)</i> <i>(0,00)</i> <i>(0,00)</i> |
| | Titolo 3 | Spese per incremento di attività finanziarie | 0,00 | previsione di competenza <i>di cui già impegnato*</i> <i>di cui fondo pluriennale vincolato</i> previsione di cassa | 0,00 <i>(0,00)</i> | 0,00 <i>(0,00)</i> <i>(0,00)</i> 0,00 | 0,00 <i>(0,00)</i> <i>(0,00)</i> <i>(0,00)</i> | 0,00 <i>(0,00)</i> <i>(0,00)</i> <i>(0,00)</i> |
| | Totale Programma 02 | Tutela, valorizzazione e recupero ambientale | 51.669.652,79 | previsione di competenza <i>di cui già impegnato*</i> <i>di cui fondo pluriennale vincolato</i> previsione di cassa | 19.528.792,87 0,00 | 11.190.004,13 0,00 0,00 62.859.656,92 | 10.882.100,00 0,00 0,00 0,00 | 10.688.100,00 0,00 0,00 0,00 |
| 0903 | Programma 03 | Rifiuti | | | | | | |
| | Titolo 1 | Spese correnti | 226.698,36 | previsione di competenza <i>di cui già impegnato*</i> <i>di cui fondo pluriennale vincolato</i> previsione di cassa | 18.268.461,34 <i>(0,00)</i> | 61.341.000,00 <i>(0,00)</i> <i>(0,00)</i> 61.567.698,36 | 60.629.700,00 <i>(0,00)</i> <i>(0,00)</i> <i>(0,00)</i> | 60.622.800,00 <i>(0,00)</i> <i>(0,00)</i> <i>(0,00)</i> |
| | Titolo 2 | Spese in conto capitale | 10.982.793,00 | previsione di competenza <i>di cui già impegnato*</i> <i>di cui fondo pluriennale vincolato</i> previsione di cassa | 10.000.000,00 <i>(0,00)</i> | 20.000.000,00 <i>(0,00)</i> <i>(0,00)</i> 30.982.793,00 | 20.000.000,00 <i>(0,00)</i> <i>(0,00)</i> <i>(0,00)</i> | 20.000.000,00 <i>(0,00)</i> <i>(0,00)</i> <i>(0,00)</i> |
| | Titolo 3 | Spese per incremento di attività finanziarie | 0,00 | previsione di competenza <i>di cui già impegnato*</i> <i>di cui fondo pluriennale vincolato</i> previsione di cassa | 0,00 <i>(0,00)</i> | 0,00 <i>(0,00)</i> <i>(0,00)</i> 0,00 | 0,00 <i>(0,00)</i> <i>(0,00)</i> <i>(0,00)</i> | 0,00 <i>(0,00)</i> <i>(0,00)</i> <i>(0,00)</i> |
| | Totale Programma 03 | Rifiuti | 11.209.491,36 | previsione di competenza <i>di cui già impegnato*</i> <i>di cui fondo pluriennale vincolato</i> previsione di cassa | 28.268.461,34 0,00 | 81.341.000,00 0,00 0,00 92.550.491,36 | 80.629.700,00 0,00 0,00 0,00 | 80.622.800,00 0,00 0,00 0,00 |
| 0904 | Programma 04 | Servizio idrico integrato | | | | | | |
| | Titolo 1 | Spese correnti | 3.995.858,08 | previsione di competenza <i>di cui già impegnato*</i> | 181.067.905,79 | 147.348.019,00 <i>(0,00)</i> | 101.617.819,00 <i>(0,00)</i> | 99.967.119,00 <i>(0,00)</i> |

**BILANCIO DI PREVISIONE
SPESE**

| MISSIONE, PROGRAMMA, TITOLO | DENOMINAZIONE | RESIDUI PRESUNTI AL TERMINE DELL'ESERCIZIO PRECEDENTE QUELLO CUI SI RIFERISCE IL BILANCIO | | PREVISIONI DEFINITIVE DELL'ANNO PRECEDENTE QUELLO CUI SI RIFERISCE IL BILANCIO | | | |
|-----------------------------|--|---|--|--|-----------------------|-----------------------|-----------------------|
| | | | | | PREVISIONI ANNO 2014 | PREVISIONI ANNO 2015 | PREVISIONI ANNO 2016 |
| | | | <i>di cui fondo pluriennale vincolato</i> | (0,00) | (0,00) | (0,00) | (0,00) |
| | | | previsione di cassa | | 151.343.877,08 | | |
| Titolo 2 | Spese in conto capitale | 44.913.144,36 | previsione di competenza | 21.067.845,71 | 11.067.845,71 | 1.067.845,71 | 1.067.845,71 |
| | | | <i>di cui già impegnato*</i> | | (0,00) | (0,00) | (0,00) |
| | | | <i>di cui fondo pluriennale vincolato</i> | (0,00) | (0,00) | (0,00) | (0,00) |
| | | | previsione di cassa | | 55.980.990,07 | | |
| Titolo 3 | Spese per incremento di attività finanziarie | 0,00 | previsione di competenza | 0,00 | 0,00 | 0,00 | 0,00 |
| | | | <i>di cui già impegnato*</i> | | (0,00) | (0,00) | (0,00) |
| | | | <i>di cui fondo pluriennale vincolato</i> | (0,00) | (0,00) | (0,00) | (0,00) |
| | | | previsione di cassa | | 0,00 | | |
| Totale Programma 04 | Servizio idrico integrato | 48.909.002,44 | previsione di competenza | 202.135.751,50 | 158.415.864,71 | 102.685.664,71 | 101.034.964,71 |
| | | | <i>di cui già impegnato*</i> | | 0,00 | 0,00 | 0,00 |
| | | | <i>di cui fondo pluriennale vincolato</i> | 0,00 | 0,00 | 0,00 | 0,00 |
| | | | previsione di cassa | | 207.324.867,15 | | |
| 0905 | Programma 05 | | Aree protette, parchi naturali, protezione naturalistica e forestazione | | | | |
| Titolo 1 | Spese correnti | 591.814,80 | previsione di competenza | 16.538.697,19 | 21.879.000,00 | 20.161.500,00 | 19.742.300,00 |
| | | | <i>di cui già impegnato*</i> | | (0,00) | (0,00) | (0,00) |
| | | | <i>di cui fondo pluriennale vincolato</i> | (0,00) | (0,00) | (0,00) | (0,00) |
| | | | previsione di cassa | | 22.470.814,80 | | |
| Titolo 2 | Spese in conto capitale | 1.711.909,40 | previsione di competenza | 60.666.171,22 | 60.637.110,00 | 277.300,00 | 275.700,00 |
| | | | <i>di cui già impegnato*</i> | | (0,00) | (0,00) | (0,00) |
| | | | <i>di cui fondo pluriennale vincolato</i> | (0,00) | (0,00) | (0,00) | (0,00) |
| | | | previsione di cassa | | 62.349.019,40 | | |
| Titolo 3 | Spese per incremento di attività finanziarie | 0,00 | previsione di competenza | 0,00 | 0,00 | 0,00 | 0,00 |
| | | | <i>di cui già impegnato*</i> | | (0,00) | (0,00) | (0,00) |
| | | | <i>di cui fondo pluriennale vincolato</i> | (0,00) | (0,00) | (0,00) | (0,00) |
| | | | previsione di cassa | | 0,00 | | |
| Totale Programma 05 | Aree protette, parchi naturali, protezione naturalistica e forestazione | 2.303.724,20 | previsione di competenza | 77.204.868,41 | 82.516.110,00 | 20.438.800,00 | 20.018.000,00 |
| | | | <i>di cui già impegnato*</i> | | 0,00 | 0,00 | 0,00 |
| | | | <i>di cui fondo pluriennale vincolato</i> | 0,00 | 0,00 | 0,00 | 0,00 |
| | | | previsione di cassa | | 84.819.834,20 | | |

**BILANCIO DI PREVISIONE
SPESE**

| MISSIONE, PROGRAMMA, TITOLO | DENOMINAZIONE | RESIDUI PRESUNTI AL TERMINE DELL'ESERCIZIO PRECEDENTE QUELLO CUI SI RIFERISCE IL BILANCIO | | PREVISIONI DEFINITIVE DELL'ANNO PRECEDENTE QUELLO CUI SI RIFERISCE IL BILANCIO | PREVISIONI | | | | |
|-----------------------------|--|---|-------------------------|---|---|------------------------------------|--------------------------------|--------------------------------|--------------------------|
| | | | | | ANNO 2014 | PREVISIONI ANNO 2015 | PREVISIONI ANNO 2016 | | |
| 0906 | Tutela e valorizzazione delle risorse idriche | | | | | | | | |
| | Programma 06 | | | | | | | | |
| | Titolo 1 | Spese correnti | 0,00 | previsione di competenza di cui già impegnato* di cui fondo pluriennale vincolato previsione di cassa | 600.000,00 (0,00) | 520.000,00 (0,00) 520.000,00 | 519.300,00 (0,00) (0,00) | 518.900,00 (0,00) (0,00) | |
| | Titolo 2 | Spese in conto capitale | 0,00 | previsione di competenza di cui già impegnato* di cui fondo pluriennale vincolato previsione di cassa | 0,00 (0,00) | 0,00 (0,00) 0,00 | 0,00 (0,00) (0,00) | 0,00 (0,00) (0,00) | |
| | Titolo 3 | Spese per incremento di attività finanziarie | 0,00 | previsione di competenza di cui già impegnato* di cui fondo pluriennale vincolato previsione di cassa | 0,00 (0,00) | 0,00 (0,00) 0,00 | 0,00 (0,00) (0,00) | 0,00 (0,00) (0,00) | |
| | Totale Programma | 06 Tutela e valorizzazione delle risorse idriche | 0,00 | previsione di competenza di cui già impegnato* di cui fondo pluriennale vincolato previsione di cassa | 600.000,00 0,00 | 520.000,00 0,00 520.000,00 | 519.300,00 0,00 0,00 | 518.900,00 0,00 0,00 | |
| | 0907 | Sviluppo sostenibile territorio montano piccoli Comuni | | | | | | | |
| | | Programma 07 | | | | | | | |
| | | Titolo 1 | Spese correnti | 0,00 | previsione di competenza di cui già impegnato* di cui fondo pluriennale vincolato previsione di cassa | 0,00 (0,00) | 0,00 (0,00) 0,00 | 0,00 (0,00) (0,00) | 0,00 (0,00) (0,00) |
| | | Titolo 2 | Spese in conto capitale | 0,00 | previsione di competenza di cui già impegnato* di cui fondo pluriennale vincolato previsione di cassa | 0,00 (0,00) | 0,00 (0,00) 0,00 | 0,00 (0,00) (0,00) | 0,00 (0,00) (0,00) |
| Titolo 3 | | Spese per incremento di attività finanziarie | 0,00 | previsione di competenza di cui già impegnato* di cui fondo pluriennale vincolato previsione di cassa | 0,00 (0,00) | 0,00 (0,00) 0,00 | 0,00 (0,00) (0,00) | 0,00 (0,00) (0,00) | |
| Totale Programma | | 07 Sviluppo sostenibile territorio montano piccoli Comuni | 0,00 | previsione di competenza di cui già impegnato* | 0,00 | 0,00 0,00 | 0,00 0,00 | 0,00 0,00 | |

**BILANCIO DI PREVISIONE
SPESE**

| MISSIONE, PROGRAMMA, TITOLO | DENOMINAZIONE | RESIDUI PRESUNTI AL TERMINE DELL'ESERCIZIO PRECEDENTE QUELLO CUI SI RIFERISCE IL BILANCIO | | PREVISIONI DEFINITIVE DELL'ANNO PRECEDENTE QUELLO CUI SI RIFERISCE IL BILANCIO | PREVISIONI | | |
|-----------------------------|----------------------------|---|---|--|----------------------|----------------------|----------------------|
| | | | | | PREVISIONI ANNO 2014 | PREVISIONI ANNO 2015 | PREVISIONI ANNO 2016 |
| | | | <i>di cui fondo pluriennale vincolato</i> | 0,00 | 0,00 | 0,00 | 0,00 |
| | | | previsione di cassa | | 0,00 | | |
| 0908 | Programma 08 | | Qualità dell'aria e riduzione dell'inquinamento | | | | |
| | Titolo 1 | 0,00 | Spese correnti | 0,00 | 0,00 | 0,00 | 0,00 |
| | | | <i>di cui già impegnato*</i> | | (0,00) | (0,00) | (0,00) |
| | | | <i>di cui fondo pluriennale vincolato</i> | (0,00) | (0,00) | (0,00) | (0,00) |
| | | | previsione di cassa | | 0,00 | | |
| | Titolo 2 | 41.095,07 | Spese in conto capitale | 0,00 | 2.000.000,00 | 2.000.000,00 | 2.000.000,00 |
| | | | <i>di cui già impegnato*</i> | | (0,00) | (0,00) | (0,00) |
| | | | <i>di cui fondo pluriennale vincolato</i> | (0,00) | (0,00) | (0,00) | (0,00) |
| | | | previsione di cassa | | 2.041.095,07 | | |
| | Titolo 3 | 0,00 | Spese per incremento di attività finanziarie | 0,00 | 0,00 | 0,00 | 0,00 |
| | | | <i>di cui già impegnato*</i> | | (0,00) | (0,00) | (0,00) |
| | | | <i>di cui fondo pluriennale vincolato</i> | (0,00) | (0,00) | (0,00) | (0,00) |
| | | | previsione di cassa | | 0,00 | | |
| | Totale Programma 08 | 41.095,07 | Qualità dell'aria e riduzione dell'inquinamento | 0,00 | 2.000.000,00 | 2.000.000,00 | 2.000.000,00 |
| | | | <i>di cui già impegnato*</i> | | 0,00 | 0,00 | 0,00 |
| | | | <i>di cui fondo pluriennale vincolato</i> | 0,00 | 0,00 | 0,00 | 0,00 |
| | | | previsione di cassa | | 2.041.095,07 | | |
| 0909 | Programma 09 | | Politica regionale unitaria per lo sviluppo sostenibile e la tutela del territorio e dell'ambiente | | | | |
| | Titolo 1 | 0,00 | Spese correnti | 0,00 | 0,00 | 0,00 | 0,00 |
| | | | <i>di cui già impegnato*</i> | | (0,00) | (0,00) | (0,00) |
| | | | <i>di cui fondo pluriennale vincolato</i> | (0,00) | (0,00) | (0,00) | (0,00) |
| | | | previsione di cassa | | 0,00 | | |
| | Titolo 2 | 323.624.784,18 | Spese in conto capitale | 447.572.781,60 | 0,00 | 0,00 | 0,00 |
| | | | <i>di cui già impegnato*</i> | | (0,00) | (0,00) | (0,00) |
| | | | <i>di cui fondo pluriennale vincolato</i> | (0,00) | (0,00) | (0,00) | (0,00) |
| | | | previsione di cassa | | 253.408.753,19 | | |
| | Titolo 3 | 0,00 | Spese per incremento di attività finanziarie | 0,00 | 0,00 | 0,00 | 0,00 |
| | | | <i>di cui già impegnato*</i> | | (0,00) | (0,00) | (0,00) |
| | | | <i>di cui fondo pluriennale vincolato</i> | (0,00) | (0,00) | (0,00) | (0,00) |
| | | | previsione di cassa | | 0,00 | | |

**BILANCIO DI PREVISIONE
SPESE**

| MISSIONE, PROGRAMMA, TITOLO | DENOMINAZIONE | RESIDUI PRESUNTI AL TERMINE DELL'ESERCIZIO PRECEDENTE QUELLO CUI SI RIFERISCE IL BILANCIO | | PREVISIONI DEFINITIVE DELL'ANNO PRECEDENTE QUELLO CUI SI RIFERISCE IL BILANCIO | | | |
|--|---|---|--|--|--|--|--|
| | | | | | PREVISIONI ANNO 2014 | PREVISIONI ANNO 2015 | PREVISIONI ANNO 2016 |
| Politica regionale unitaria per lo sviluppo sostenibile e la tutela del territorio e dell'ambiente | | | | | | | |
| Totale Programma | 09 | 323.624.784,18 | previsione di competenza <i>di cui già impegnato*</i> <i>di cui fondo pluriennale vincolato</i> previsione di cassa | 447.572.781,60 <i>0,00</i> 253.408.753,19 | 0,00 <i>0,00</i> 0,00 | 0,00 <i>0,00</i> 0,00 | 0,00 <i>0,00</i> 0,00 |
| TOTALE MISSIONE 09 | Sviluppo sostenibile e tutela del territorio e dell'ambiente | 461.871.389,95 | previsione di competenza <i>di cui già impegnato*</i> <i>di cui fondo pluriennale vincolato</i> previsione di cassa | 799.264.475,17 <i>0,00</i> 746.544.032,18 | 354.888.673,22 <i>0,00</i> 0,00 | 228.837.964,71 <i>0,00</i> 0,00 | 226.321.164,71 <i>0,00</i> 0,00 |
| MISSIONE 10 Trasporti e diritto alla mobilità | | | | | | | |
| 1001 | Programma 01 | Trasporto ferroviario | | | | | |
| | Titolo 1 | Spese correnti | 99.867.371,99 | previsione di competenza <i>di cui già impegnato*</i> <i>di cui fondo pluriennale vincolato</i> previsione di cassa | 317.035.976,65 <i>(0,00)</i> <i>(0,00)</i> 422.791.236,27 | 340.000.000,00 <i>(0,00)</i> <i>(0,00)</i> 339.002.400,00 | 338.399.200,00 <i>(0,00)</i> <i>(0,00)</i> 338.399.200,00 |
| | Titolo 2 | Spese in conto capitale | 64.364.000,18 | previsione di competenza <i>di cui già impegnato*</i> <i>di cui fondo pluriennale vincolato</i> previsione di cassa | 30.169.644,83 <i>(0,00)</i> <i>(0,00)</i> 54.649.950,02 | 5.658.265,54 <i>(0,00)</i> <i>(0,00)</i> 0,00 | 0,00 <i>(0,00)</i> <i>(0,00)</i> 0,00 |
| | Titolo 3 | Spese per incremento di attività finanziarie | 1.266.671,00 | previsione di competenza <i>di cui già impegnato*</i> <i>di cui fondo pluriennale vincolato</i> previsione di cassa | 0,00 <i>(0,00)</i> <i>(0,00)</i> 1.266.671,00 | 0,00 <i>(0,00)</i> <i>(0,00)</i> 0,00 | 0,00 <i>(0,00)</i> <i>(0,00)</i> 0,00 |
| | Totale Programma | 01 Trasporto ferroviario | 165.498.043,17 | previsione di competenza <i>di cui già impegnato*</i> <i>di cui fondo pluriennale vincolato</i> previsione di cassa | 347.205.621,48 <i>0,00</i> 478.707.857,29 | 345.658.265,54 <i>0,00</i> <i>0,00</i> 339.002.400,00 | 338.399.200,00 <i>0,00</i> <i>0,00</i> 338.399.200,00 |
| 1002 | Programma 02 | Trasporto pubblico locale | | | | | |
| | Titolo 1 | Spese correnti | 7.653.307,42 | previsione di competenza <i>di cui già impegnato*</i> <i>di cui fondo pluriennale vincolato</i> previsione di cassa | 304.012.101,10 <i>(0,00)</i> <i>(0,00)</i> 328.284.097,79 | 320.630.790,37 <i>(0,00)</i> <i>(0,00)</i> 276.313.105,26 | 275.516.405,26 <i>(0,00)</i> <i>(0,00)</i> 275.516.405,26 |

**BILANCIO DI PREVISIONE
SPESE**

| MISSIONE, PROGRAMMA, TITOLO | DENOMINAZIONE | RESIDUI PRESUNTI AL TERMINE DELL'ESERCIZIO PRECEDENTE QUELLO CUI SI RIFERISCE IL BILANCIO | | PREVISIONI DEFINITIVE DELL'ANNO PRECEDENTE QUELLO CUI SI RIFERISCE IL BILANCIO | | | | |
|-----------------------------|----------------------------|---|----------------------|--|---|---|---|---|
| | | | | | PREVISIONI ANNO 2014 | PREVISIONI ANNO 2015 | PREVISIONI ANNO 2016 | |
| | Titolo 2 | Spese in conto capitale | 8.979.018,91 | previsione di competenza <i>di cui già impegnato*</i> <i>di cui fondo pluriennale vincolato</i> previsione di cassa | 30.709.697,70 <i>(0,00)</i> 26.421.802,80 | 17.442.783,89 <i>(0,00)</i> 26.421.802,80 | 9.035.477,00 <i>(0,00)</i> 9.035.477,00 | 9.035.477,00 <i>(0,00)</i> 9.035.477,00 |
| | Titolo 3 | Spese per incremento di attività finanziarie | 0,00 | previsione di competenza <i>di cui già impegnato*</i> <i>di cui fondo pluriennale vincolato</i> previsione di cassa | 0,00 <i>(0,00)</i> 0,00 | 0,00 <i>(0,00)</i> 0,00 | 0,00 <i>(0,00)</i> 0,00 | 0,00 <i>(0,00)</i> 0,00 |
| | Totale Programma 02 | Trasporto pubblico locale | 16.632.326,33 | previsione di competenza <i>di cui già impegnato*</i> <i>di cui fondo pluriennale vincolato</i> previsione di cassa | 334.721.798,80 0,00 354.705.900,59 | 338.073.574,26 0,00 354.705.900,59 | 285.348.582,26 0,00 285.348.582,26 | 284.551.882,26 0,00 284.551.882,26 |
| 1003 | Programma | 03 | | | | | | |
| | Titolo 1 | Spese correnti | 6.583.227,03 | previsione di competenza <i>di cui già impegnato*</i> <i>di cui fondo pluriennale vincolato</i> previsione di cassa | 29.612.500,00 <i>(0,00)</i> 28.422.453,03 | 21.839.226,00 <i>(0,00)</i> 21.839.226,00 | 21.772.726,00 <i>(0,00)</i> 21.772.726,00 | 21.732.526,00 <i>(0,00)</i> 21.732.526,00 |
| | Titolo 2 | Spese in conto capitale | 100.000,00 | previsione di competenza <i>di cui già impegnato*</i> <i>di cui fondo pluriennale vincolato</i> previsione di cassa | 0,00 <i>(0,00)</i> 100.000,00 | 0,00 <i>(0,00)</i> 100.000,00 | 0,00 <i>(0,00)</i> 0,00 | 0,00 <i>(0,00)</i> 0,00 |
| | Titolo 3 | Spese per incremento di attività finanziarie | 0,00 | previsione di competenza <i>di cui già impegnato*</i> <i>di cui fondo pluriennale vincolato</i> previsione di cassa | 0,00 <i>(0,00)</i> 0,00 | 0,00 <i>(0,00)</i> 0,00 | 0,00 <i>(0,00)</i> 0,00 | 0,00 <i>(0,00)</i> 0,00 |
| | Totale Programma 03 | Trasporto per vie d'acqua | 6.683.227,03 | previsione di competenza <i>di cui già impegnato*</i> <i>di cui fondo pluriennale vincolato</i> previsione di cassa | 29.612.500,00 0,00 28.522.453,03 | 21.839.226,00 0,00 21.839.226,00 | 21.772.726,00 0,00 21.772.726,00 | 21.732.526,00 0,00 21.732.526,00 |
| 1004 | Programma | 04 | | | | | | |
| | Titolo 1 | Spese correnti | 1.841.384,09 | previsione di competenza <i>di cui già impegnato*</i> <i>di cui fondo pluriennale vincolato</i> previsione di cassa | 9.217.684,43 <i>(0,00)</i> 10.866.384,09 | 9.025.000,00 <i>(0,00)</i> 10.866.384,09 | 5.050.000,00 <i>(0,00)</i> 5.050.000,00 | 5.050.000,00 <i>(0,00)</i> 5.050.000,00 |
| | Titolo 2 | Spese in conto capitale | 211.028,10 | previsione di competenza | 100.000,00 | 100.000,00 | 100.000,00 | 100.000,00 |

**BILANCIO DI PREVISIONE
SPESE**

| MISSIONE, PROGRAMMA, TITOLO | DENOMINAZIONE | RESIDUI PRESUNTI AL TERMINE DELL'ESERCIZIO PRECEDENTE QUELLO CUI SI RIFERISCE IL BILANCIO | | PREVISIONI DEFINITIVE DELL'ANNO PRECEDENTE QUELLO CUI SI RIFERISCE IL BILANCIO | PREVISIONI | | |
|-----------------------------|-------------------------|---|---|--|----------------------|----------------------|----------------------|
| | | | | | ANNO 2014 | PREVISIONI ANNO 2015 | PREVISIONI ANNO 2016 |
| | | | <i>di cui già impegnato*</i> | | (0,00) | (0,00) | (0,00) |
| | | | <i>di cui fondo pluriennale vincolato</i> | (0,00) | (0,00) | (0,00) | (0,00) |
| | | | previsione di cassa | | 311.028,10 | | |
| | Titolo 3 | | Spese per incremento di attività finanziarie | 0,00 | 0,00 | 0,00 | 0,00 |
| | | | previsione di competenza | 0,00 | 0,00 | 0,00 | 0,00 |
| | | | <i>di cui già impegnato*</i> | | (0,00) | (0,00) | (0,00) |
| | | | <i>di cui fondo pluriennale vincolato</i> | (0,00) | (0,00) | (0,00) | (0,00) |
| | | | previsione di cassa | | 0,00 | | |
| | Totale Programma | 04 | Altre modalità di trasporto | 2.052.412,19 | 9.317.684,43 | 9.125.000,00 | 5.150.000,00 |
| | | | <i>di cui già impegnato*</i> | | 0,00 | 0,00 | 0,00 |
| | | | <i>di cui fondo pluriennale vincolato</i> | 0,00 | 0,00 | 0,00 | 0,00 |
| | | | previsione di cassa | | 11.177.412,19 | | |
| 1005 | Programma | 05 | Viabilità e infrastrutture stradali | | | | |
| | Titolo 1 | | Spese correnti | 0,00 | 0,00 | 0,00 | 0,00 |
| | | | previsione di competenza | 0,00 | 0,00 | 0,00 | 0,00 |
| | | | <i>di cui già impegnato*</i> | | (0,00) | (0,00) | (0,00) |
| | | | <i>di cui fondo pluriennale vincolato</i> | (0,00) | (0,00) | (0,00) | (0,00) |
| | | | previsione di cassa | | 0,00 | | |
| | Titolo 2 | | Spese in conto capitale | 2.100.384,90 | 1.873.363,28 | 973.855,85 | 973.855,85 |
| | | | previsione di competenza | | 1.873.363,28 | 973.855,85 | 812.855,85 |
| | | | <i>di cui già impegnato*</i> | | (0,00) | (0,00) | (0,00) |
| | | | <i>di cui fondo pluriennale vincolato</i> | (0,00) | (0,00) | (0,00) | (0,00) |
| | | | previsione di cassa | | 3.074.240,75 | | |
| | Titolo 3 | | Spese per incremento di attività finanziarie | 0,00 | 0,00 | 0,00 | 0,00 |
| | | | previsione di competenza | 0,00 | 0,00 | 0,00 | 0,00 |
| | | | <i>di cui già impegnato*</i> | | (0,00) | (0,00) | (0,00) |
| | | | <i>di cui fondo pluriennale vincolato</i> | (0,00) | (0,00) | (0,00) | (0,00) |
| | | | previsione di cassa | | 0,00 | | |
| | Totale Programma | 05 | Viabilità e infrastrutture stradali | 2.100.384,90 | 1.873.363,28 | 973.855,85 | 973.855,85 |
| | | | <i>di cui già impegnato*</i> | | 0,00 | 0,00 | 0,00 |
| | | | <i>di cui fondo pluriennale vincolato</i> | 0,00 | 0,00 | 0,00 | 0,00 |
| | | | previsione di cassa | | 3.074.240,75 | | |
| 1006 | Programma | 06 | Politica regionale unitaria per i trasporti e il diritto alla mobilità | | | | |
| | Titolo 1 | | Spese correnti | 1.008.365,00 | 79.630.533,02 | 0,00 | 0,00 |
| | | | previsione di competenza | | 79.630.533,02 | 0,00 | 0,00 |
| | | | <i>di cui già impegnato*</i> | | (0,00) | (0,00) | (0,00) |
| | | | <i>di cui fondo pluriennale vincolato</i> | (0,00) | (0,00) | (0,00) | (0,00) |
| | | | previsione di cassa | | 1.008.365,00 | | |
| | Titolo 2 | | Spese in conto capitale | 218.607.819,65 | 77.500.000,00 | 0,00 | 0,00 |
| | | | previsione di competenza | | 77.500.000,00 | 0,00 | 0,00 |
| | | | <i>di cui già impegnato*</i> | | (0,00) | (0,00) | (0,00) |

**BILANCIO DI PREVISIONE
SPESE**

| MISSIONE, PROGRAMMA, TITOLO | DENOMINAZIONE | RESIDUI PRESUNTI AL TERMINE DELL'ESERCIZIO PRECEDENTE QUELLO CUI SI RIFERISCE IL BILANCIO | | PREVISIONI DEFINITIVE DELL'ANNO PRECEDENTE QUELLO CUI SI RIFERISCE IL BILANCIO | PREVISIONI | | |
|-----------------------------|---|---|--|--|-------------------------|-----------------------|-----------------------|
| | | | | | ANNO 2014 | PREVISIONI ANNO 2015 | PREVISIONI ANNO 2016 |
| | | | <i>di cui fondo pluriennale vincolato</i> | (0,00) | (0,00) | (0,00) | (0,00) |
| | | | previsione di cassa | | 163.679.126,85 | | |
| Titolo 3 | Spese per incremento di attività finanziarie | 0,00 | previsione di competenza | 0,00 | 0,00 | 0,00 | 0,00 |
| | | | <i>di cui già impegnato*</i> | | (0,00) | (0,00) | (0,00) |
| | | | <i>di cui fondo pluriennale vincolato</i> | (0,00) | (0,00) | (0,00) | (0,00) |
| | | | previsione di cassa | | 0,00 | | |
| Totale Programma 06 | Politica regionale unitaria per i trasporti e il diritto alla mobilità | 219.616.184,65 | previsione di competenza | 157.130.533,02 | 0,00 | 0,00 | 0,00 |
| | | | <i>di cui già impegnato*</i> | | 0,00 | 0,00 | 0,00 |
| | | | <i>di cui fondo pluriennale vincolato</i> | 0,00 | 0,00 | 0,00 | 0,00 |
| | | | previsione di cassa | | 164.687.491,85 | | |
| TOTALE MISSIONE 10 | Trasporti e diritto alla mobilità | 412.582.578,27 | previsione di competenza | 879.861.501,01 | 715.669.921,65 | 652.247.564,11 | 650.646.464,11 |
| | | | <i>di cui già impegnato*</i> | | 0,00 | 0,00 | 0,00 |
| | | | <i>di cui fondo pluriennale vincolato</i> | 0,00 | 0,00 | 0,00 | 0,00 |
| | | | previsione di cassa | | 1.040.875.355,70 | | |
| MISSIONE 11 | Soccorso civile | | | | | | |
| 1101 | Programma 01 | | Sistema di protezione civile | | | | |
| | Titolo 1 | 520.721,72 | Spese correnti | 5.474.786,30 | 4.388.000,00 | 4.207.100,00 | 4.119.700,00 |
| | | | previsione di competenza | | (0,00) | (0,00) | (0,00) |
| | | | <i>di cui già impegnato*</i> | | (0,00) | (0,00) | (0,00) |
| | | | <i>di cui fondo pluriennale vincolato</i> | (0,00) | (0,00) | (0,00) | (0,00) |
| | | | previsione di cassa | | 4.908.721,72 | | |
| | Titolo 2 | 4.720.474,98 | Spese in conto capitale | 19.319.249,71 | 0,00 | 0,00 | 0,00 |
| | | | previsione di competenza | | (0,00) | (0,00) | (0,00) |
| | | | <i>di cui già impegnato*</i> | | (0,00) | (0,00) | (0,00) |
| | | | <i>di cui fondo pluriennale vincolato</i> | (0,00) | (0,00) | (0,00) | (0,00) |
| | | | previsione di cassa | | 4.720.474,98 | | |
| | Titolo 3 | 0,00 | Spese per incremento di attività finanziarie | 0,00 | 0,00 | 0,00 | 0,00 |
| | | | previsione di competenza | | (0,00) | (0,00) | (0,00) |
| | | | <i>di cui già impegnato*</i> | | (0,00) | (0,00) | (0,00) |
| | | | <i>di cui fondo pluriennale vincolato</i> | (0,00) | (0,00) | (0,00) | (0,00) |
| | | | previsione di cassa | | 0,00 | | |
| Totale Programma 01 | Sistema di protezione civile | 5.241.196,70 | previsione di competenza | 24.794.036,01 | 4.388.000,00 | 4.207.100,00 | 4.119.700,00 |
| | | | <i>di cui già impegnato*</i> | | 0,00 | 0,00 | 0,00 |
| | | | <i>di cui fondo pluriennale vincolato</i> | 0,00 | 0,00 | 0,00 | 0,00 |

**BILANCIO DI PREVISIONE
SPESE**

| MISSIONE, PROGRAMMA, TITOLO | DENOMINAZIONE | RESIDUI PRESUNTI AL TERMINE DELL'ESERCIZIO PRECEDENTE QUELLO CUI SI RIFERISCE IL BILANCIO | | PREVISIONI DEFINITIVE DELL'ANNO PRECEDENTE QUELLO CUI SI RIFERISCE IL BILANCIO | PREVISIONI | | | | |
|-----------------------------|-------------------------|---|---|--|--|----------------------|--|-------------------------------------|-------------------------------------|
| | | | | | ANNO 2014 | PREVISIONI ANNO 2015 | PREVISIONI ANNO 2016 | | |
| previsione di cassa | | | | | 9.629.196,70 | | | | |
| 1102 | Programma | 02 | Interventi a seguito di calamità naturali | | | | | | |
| | Titolo 1 | | Spese correnti | 94.000,93 | previsione di competenza <i>di cui già impegnato*</i> <i>di cui fondo pluriennale vincolato</i> previsione di cassa | 181.711,09 | 150.000,00 (0,00) (0,00) 244.000,93 | 145.000,00 (0,00) (0,00) | 142.000,00 (0,00) (0,00) |
| | Titolo 2 | | Spese in conto capitale | 3.192.555,45 | previsione di competenza <i>di cui già impegnato*</i> <i>di cui fondo pluriennale vincolato</i> previsione di cassa | 0,00 | 0,00 (0,00) (0,00) 3.192.555,45 | 0,00 (0,00) (0,00) | 0,00 (0,00) (0,00) |
| | Titolo 3 | | Spese per incremento di attività finanziarie | 0,00 | previsione di competenza <i>di cui già impegnato*</i> <i>di cui fondo pluriennale vincolato</i> previsione di cassa | 0,00 | 0,00 (0,00) (0,00) 0,00 | 0,00 (0,00) (0,00) | 0,00 (0,00) (0,00) |
| | Totale Programma | 02 | Interventi a seguito di calamità naturali | 3.286.556,38 | previsione di competenza <i>di cui già impegnato*</i> <i>di cui fondo pluriennale vincolato</i> previsione di cassa | 181.711,09 | 150.000,00 0,00 0,00 3.436.556,38 | 145.000,00 0,00 0,00 | 142.000,00 0,00 0,00 |
| 1103 | Programma | 03 | Politica regionale unitaria per il soccorso e la protezione civile | | | | | | |
| | Titolo 1 | | Spese correnti | 0,00 | previsione di competenza <i>di cui già impegnato*</i> <i>di cui fondo pluriennale vincolato</i> previsione di cassa | 20.000,00 | 0,00 (0,00) (0,00) 0,00 | 0,00 (0,00) (0,00) | 0,00 (0,00) (0,00) |
| | Titolo 2 | | Spese in conto capitale | 3.733.431,99 | previsione di competenza <i>di cui già impegnato*</i> <i>di cui fondo pluriennale vincolato</i> previsione di cassa | 20.000.000,00 | 0,00 (0,00) (0,00) 3.733.431,99 | 0,00 (0,00) (0,00) | 0,00 (0,00) (0,00) |
| | Titolo 3 | | Spese per incremento di attività finanziarie | 0,00 | previsione di competenza <i>di cui già impegnato*</i> <i>di cui fondo pluriennale vincolato</i> previsione di cassa | 0,00 | 0,00 (0,00) (0,00) 0,00 | 0,00 (0,00) (0,00) | 0,00 (0,00) (0,00) |

**BILANCIO DI PREVISIONE
SPESE**

| MISSIONE, PROGRAMMA, TITOLO | DENOMINAZIONE | RESIDUI PRESUNTI AL TERMINE DELL'ESERCIZIO PRECEDENTE QUELLO CUI SI RIFERISCE IL BILANCIO | | PREVISIONI DEFINITIVE DELL'ANNO PRECEDENTE QUELLO CUI SI RIFERISCE IL BILANCIO | PREVISIONI | | |
|-----------------------------|---|---|--|--|----------------------|----------------------|----------------------|
| | | | | | ANNO 2014 | PREVISIONI ANNO 2015 | PREVISIONI ANNO 2016 |
| Totale Programma 03 | Politica regionale unitaria per il soccorso e la protezione civile | 3.733.431,99 | previsione di competenza di cui già impegnato* di cui fondo pluriennale vincolato | 20.020.000,00 | 0,00 | 0,00 | 0,00 |
| | | | previsione di cassa | 0,00 | 0,00 | 0,00 | 0,00 |
| | | | | | 3.733.431,99 | | |
| TOTALE MISSIONE 11 | Soccorso civile | 12.261.185,07 | previsione di competenza di cui già impegnato* di cui fondo pluriennale vincolato | 44.995.747,10 | 4.538.000,00 | 4.352.100,00 | 4.261.700,00 |
| | | | previsione di cassa | 0,00 | 0,00 | 0,00 | 0,00 |
| | | | | | 16.799.185,07 | | |
| MISSIONE 12 | Diritti sociali, politiche sociali e famiglia | | | | | | |
| 1201 | Programma 01 | Interventi per l'infanzia e i minori e per asili nido | | | | | |
| | Titolo 1 | Spese correnti | 165.947,62 | previsione di competenza di cui già impegnato* di cui fondo pluriennale vincolato | 3.697.582,08 | 3.900.000,00 | 2.803.600,00 |
| | | | | previsione di cassa | (0,00) | (0,00) | (0,00) |
| | | | | | (0,00) | (0,00) | (0,00) |
| | | | | | 4.065.947,62 | | |
| | Titolo 2 | Spese in conto capitale | 0,00 | previsione di competenza di cui già impegnato* di cui fondo pluriennale vincolato | 0,00 | 0,00 | 0,00 |
| | | | | previsione di cassa | (0,00) | (0,00) | (0,00) |
| | | | | | (0,00) | (0,00) | (0,00) |
| | | | | | 0,00 | | |
| | Titolo 3 | Spese per incremento di attività finanziarie | 0,00 | previsione di competenza di cui già impegnato* di cui fondo pluriennale vincolato | 0,00 | 0,00 | 0,00 |
| | | | | previsione di cassa | (0,00) | (0,00) | (0,00) |
| | | | | | (0,00) | (0,00) | (0,00) |
| | | | | | 0,00 | | |
| | Totale Programma 01 | Interventi per l'infanzia e i minori e per asili nido | 165.947,62 | previsione di competenza di cui già impegnato* di cui fondo pluriennale vincolato | 3.697.582,08 | 3.900.000,00 | 2.803.600,00 |
| | | | | previsione di cassa | 0,00 | 0,00 | 0,00 |
| | | | | | 0,00 | 0,00 | 0,00 |
| | | | | | 4.065.947,62 | | |
| 1202 | Programma 02 | Interventi per la disabilità | | | | | |
| | Titolo 1 | Spese correnti | 140.000,00 | previsione di competenza di cui già impegnato* di cui fondo pluriennale vincolato | 1.541.475,47 | 1.600.000,00 | 1.514.600,00 |
| | | | | previsione di cassa | (0,00) | (0,00) | (0,00) |
| | | | | | (0,00) | (0,00) | (0,00) |
| | | | | | 1.740.000,00 | | |

**BILANCIO DI PREVISIONE
SPESE**

| MISSIONE, PROGRAMMA, TITOLO | DENOMINAZIONE | RESIDUI PRESUNTI AL TERMINE DELL'ESERCIZIO PRECEDENTE QUELLO CUI SI RIFERISCE IL BILANCIO | | PREVISIONI DEFINITIVE DELL'ANNO PRECEDENTE QUELLO CUI SI RIFERISCE IL BILANCIO | | | |
|-----------------------------|----------------------------|---|-------------------|--|--|--|--|
| | | | | | PREVISIONI ANNO 2014 | PREVISIONI ANNO 2015 | PREVISIONI ANNO 2016 |
| | Titolo 2 | Spese in conto capitale | 0,00 | previsione di competenza <i>di cui già impegnato*</i> <i>di cui fondo pluriennale vincolato</i> previsione di cassa | 0,00 (0,00) (0,00) 0,00 | 0,00 (0,00) (0,00) 0,00 | 0,00 (0,00) (0,00) 0,00 |
| | Titolo 3 | Spese per incremento di attività finanziarie | 0,00 | previsione di competenza <i>di cui già impegnato*</i> <i>di cui fondo pluriennale vincolato</i> previsione di cassa | 0,00 (0,00) (0,00) 0,00 | 0,00 (0,00) (0,00) 0,00 | 0,00 (0,00) (0,00) 0,00 |
| | Totale Programma 02 | Interventi per la disabilità | 140.000,00 | previsione di competenza <i>di cui già impegnato*</i> <i>di cui fondo pluriennale vincolato</i> previsione di cassa | 1.541.475,47 0,00 0,00 1.740.000,00 | 1.600.000,00 0,00 0,00 1.546.800,00 | 1.514.600,00 0,00 0,00 1.514.600,00 |
| 1203 | Programma 03 | Interventi per gli anziani | | | | | |
| | Titolo 1 | Spese correnti | 200.000,00 | previsione di competenza <i>di cui già impegnato*</i> <i>di cui fondo pluriennale vincolato</i> previsione di cassa | 0,00 (0,00) (0,00) 200.000,00 | 0,00 (0,00) (0,00) 0,00 | 0,00 (0,00) (0,00) 0,00 |
| | Titolo 2 | Spese in conto capitale | 0,00 | previsione di competenza <i>di cui già impegnato*</i> <i>di cui fondo pluriennale vincolato</i> previsione di cassa | 0,00 (0,00) (0,00) 0,00 | 0,00 (0,00) (0,00) 0,00 | 0,00 (0,00) (0,00) 0,00 |
| | Titolo 3 | Spese per incremento di attività finanziarie | 0,00 | previsione di competenza <i>di cui già impegnato*</i> <i>di cui fondo pluriennale vincolato</i> previsione di cassa | 0,00 (0,00) (0,00) 0,00 | 0,00 (0,00) (0,00) 0,00 | 0,00 (0,00) (0,00) 0,00 |
| | Totale Programma 03 | Interventi per gli anziani | 200.000,00 | previsione di competenza <i>di cui già impegnato*</i> <i>di cui fondo pluriennale vincolato</i> previsione di cassa | 0,00 0,00 0,00 200.000,00 | 0,00 0,00 0,00 0,00 | 0,00 0,00 0,00 0,00 |
| 1204 | Programma 04 | Interventi per soggetti a rischio di esclusione sociale | | | | | |
| | Titolo 1 | Spese correnti | 250.000,00 | previsione di competenza <i>di cui già impegnato*</i> <i>di cui fondo pluriennale vincolato</i> previsione di cassa | 456.975,00 (0,00) (0,00) 350.000,00 | 100.000,00 (0,00) (0,00) 0,00 | 0,00 (0,00) (0,00) 0,00 |

**BILANCIO DI PREVISIONE
SPESE**

| MISSIONE, PROGRAMMA, TITOLO | DENOMINAZIONE | RESIDUI PRESUNTI AL TERMINE DELL'ESERCIZIO PRECEDENTE QUELLO CUI SI RIFERISCE IL BILANCIO | | PREVISIONI DEFINITIVE DELL'ANNO PRECEDENTE QUELLO CUI SI RIFERISCE IL BILANCIO | | | |
|-----------------------------|----------------------------|---|---------------------|--|---|--|--|
| | | | | | PREVISIONI ANNO 2014 | PREVISIONI ANNO 2015 | PREVISIONI ANNO 2016 |
| | Titolo 2 | Spese in conto capitale | 0,00 | previsione di competenza <i>di cui già impegnato*</i> <i>di cui fondo pluriennale vincolato</i> previsione di cassa | 0,00 <i>(0,00)</i> <i>(0,00)</i> 0,00 | 0,00 <i>(0,00)</i> <i>(0,00)</i> 0,00 | 0,00 <i>(0,00)</i> <i>(0,00)</i> 0,00 |
| | Titolo 3 | Spese per incremento di attività finanziarie | 0,00 | previsione di competenza <i>di cui già impegnato*</i> <i>di cui fondo pluriennale vincolato</i> previsione di cassa | 0,00 <i>(0,00)</i> <i>(0,00)</i> 0,00 | 0,00 <i>(0,00)</i> <i>(0,00)</i> 0,00 | 0,00 <i>(0,00)</i> <i>(0,00)</i> 0,00 |
| | Totale Programma 04 | Interventi per soggetti a rischio di esclusione sociale | 250.000,00 | previsione di competenza <i>di cui già impegnato*</i> <i>di cui fondo pluriennale vincolato</i> previsione di cassa | 456.975,00 0,00 0,00 350.000,00 | 0,00 0,00 0,00 0,00 | 0,00 0,00 0,00 0,00 |
| 1205 | Programma 05 | Interventi per le famiglie | | | | | |
| | Titolo 1 | Spese correnti | 1.218.863,90 | previsione di competenza <i>di cui già impegnato*</i> <i>di cui fondo pluriennale vincolato</i> previsione di cassa | 13.972.955,31 <i>(0,00)</i> <i>(0,00)</i> 1.218.863,90 | 0,00 <i>(0,00)</i> <i>(0,00)</i> 0,00 | 0,00 <i>(0,00)</i> <i>(0,00)</i> 0,00 |
| | Titolo 2 | Spese in conto capitale | 0,00 | previsione di competenza <i>di cui già impegnato*</i> <i>di cui fondo pluriennale vincolato</i> previsione di cassa | 0,00 <i>(0,00)</i> <i>(0,00)</i> 0,00 | 0,00 <i>(0,00)</i> <i>(0,00)</i> 0,00 | 0,00 <i>(0,00)</i> <i>(0,00)</i> 0,00 |
| | Titolo 3 | Spese per incremento di attività finanziarie | 0,00 | previsione di competenza <i>di cui già impegnato*</i> <i>di cui fondo pluriennale vincolato</i> previsione di cassa | 0,00 <i>(0,00)</i> <i>(0,00)</i> 0,00 | 0,00 <i>(0,00)</i> <i>(0,00)</i> 0,00 | 0,00 <i>(0,00)</i> <i>(0,00)</i> 0,00 |
| | Totale Programma 05 | Interventi per le famiglie | 1.218.863,90 | previsione di competenza <i>di cui già impegnato*</i> <i>di cui fondo pluriennale vincolato</i> previsione di cassa | 13.972.955,31 0,00 0,00 1.218.863,90 | 0,00 0,00 0,00 0,00 | 0,00 0,00 0,00 0,00 |
| 1206 | Programma 06 | Interventi per il diritto alla casa | | | | | |
| | Titolo 1 | Spese correnti | 0,00 | previsione di competenza <i>di cui già impegnato*</i> <i>di cui fondo pluriennale vincolato</i> previsione di cassa | 0,00 <i>(0,00)</i> <i>(0,00)</i> 2.718.188,94 | 2.718.188,94 <i>(0,00)</i> <i>(0,00)</i> 2.718.188,94 | 0,00 <i>(0,00)</i> <i>(0,00)</i> 0,00 |

**BILANCIO DI PREVISIONE
SPESE**

| MISSIONE, PROGRAMMA, TITOLO | DENOMINAZIONE | RESIDUI PRESUNTI AL TERMINE DELL'ESERCIZIO PRECEDENTE QUELLO CUI SI RIFERISCE IL BILANCIO | | PREVISIONI DEFINITIVE DELL'ANNO PRECEDENTE QUELLO CUI SI RIFERISCE IL BILANCIO | PREVISIONI | | |
|-----------------------------|----------------------------|---|---------------------|--|--|--|--|
| | | | | | ANNO 2014 | PREVISIONI ANNO 2015 | PREVISIONI ANNO 2016 |
| | Titolo 2 | Spese in conto capitale | 0,00 | previsione di competenza <i>di cui già impegnato*</i> <i>di cui fondo pluriennale vincolato</i> previsione di cassa | 0,00 <i>(0,00)</i> <i>(0,00)</i> 0,00 | 0,00 <i>(0,00)</i> <i>(0,00)</i> 0,00 | 0,00 <i>(0,00)</i> <i>(0,00)</i> 0,00 |
| | Titolo 3 | Spese per incremento di attività finanziarie | 0,00 | previsione di competenza <i>di cui già impegnato*</i> <i>di cui fondo pluriennale vincolato</i> previsione di cassa | 0,00 <i>(0,00)</i> <i>(0,00)</i> 0,00 | 0,00 <i>(0,00)</i> <i>(0,00)</i> 0,00 | 0,00 <i>(0,00)</i> <i>(0,00)</i> 0,00 |
| | Totale Programma 06 | Interventi per il diritto alla casa | 0,00 | previsione di competenza <i>di cui già impegnato*</i> <i>di cui fondo pluriennale vincolato</i> previsione di cassa | 0,00 0,00 0,00 2.718.188,94 | 0,00 0,00 0,00 2.718.188,94 | 0,00 0,00 0,00 0,00 |
| 1207 | Programma | 07 Programmazione e governo della rete dei servizi sociosanitari e sociali | | | | | |
| | Titolo 1 | Spese correnti | 9.771.415,80 | previsione di competenza <i>di cui già impegnato*</i> <i>di cui fondo pluriennale vincolato</i> previsione di cassa | 60.150.706,81 <i>(0,00)</i> <i>(0,00)</i> 27.686.415,80 | 17.915.000,00 <i>(0,00)</i> <i>(0,00)</i> 17.912.800,00 | 17.911.500,00 <i>(0,00)</i> <i>(0,00)</i> 17.911.500,00 |
| | Titolo 2 | Spese in conto capitale | 0,00 | previsione di competenza <i>di cui già impegnato*</i> <i>di cui fondo pluriennale vincolato</i> previsione di cassa | 0,00 <i>(0,00)</i> <i>(0,00)</i> 0,00 | 0,00 <i>(0,00)</i> <i>(0,00)</i> 0,00 | 0,00 <i>(0,00)</i> <i>(0,00)</i> 0,00 |
| | Titolo 3 | Spese per incremento di attività finanziarie | 0,00 | previsione di competenza <i>di cui già impegnato*</i> <i>di cui fondo pluriennale vincolato</i> previsione di cassa | 0,00 <i>(0,00)</i> <i>(0,00)</i> 0,00 | 0,00 <i>(0,00)</i> <i>(0,00)</i> 0,00 | 0,00 <i>(0,00)</i> <i>(0,00)</i> 0,00 |
| | Totale Programma 07 | Programmazione e governo della rete dei servizi sociosanitari e sociali | 9.771.415,80 | previsione di competenza <i>di cui già impegnato*</i> <i>di cui fondo pluriennale vincolato</i> previsione di cassa | 60.150.706,81 0,00 0,00 27.686.415,80 | 17.915.000,00 0,00 0,00 17.912.800,00 | 17.911.500,00 0,00 0,00 17.911.500,00 |
| 1208 | Programma | 08 Cooperazione e associazionismo | | | | | |
| | Titolo 1 | Spese correnti | 50.000,00 | previsione di competenza <i>di cui già impegnato*</i> <i>di cui fondo pluriennale vincolato</i> | 1.000.000,00 <i>(0,00)</i> <i>(0,00)</i> | 0,00 <i>(0,00)</i> <i>(0,00)</i> | 0,00 <i>(0,00)</i> <i>(0,00)</i> |

**BILANCIO DI PREVISIONE
SPESE**

| MISSIONE, PROGRAMMA, TITOLO | DENOMINAZIONE | RESIDUI PRESUNTI AL TERMINE DELL'ESERCIZIO PRECEDENTE QUELLO CUI SI RIFERISCE IL BILANCIO | | PREVISIONI DEFINITIVE DELL'ANNO PRECEDENTE QUELLO CUI SI RIFERISCE IL BILANCIO | PREVISIONI | | |
|-----------------------------|---|---|--|--|----------------------------|----------------------------|----------------------------|
| | | | | | ANNO 2014 | PREVISIONI ANNO 2015 | PREVISIONI ANNO 2016 |
| | | | previsione di cassa | | 50.000,00 | | |
| Titolo 2 | Spese in conto capitale | 0,00 | previsione di competenza <i>di cui già impegnato*</i> | 0,00 | 0,00 (0,00) | 0,00 (0,00) | 0,00 (0,00) |
| | | | <i>di cui fondo pluriennale vincolato</i> | (0,00) | (0,00) | (0,00) | (0,00) |
| | | | previsione di cassa | | 0,00 | | |
| Titolo 3 | Spese per incremento di attività finanziarie | 0,00 | previsione di competenza <i>di cui già impegnato*</i> | 0,00 | 0,00 (0,00) | 0,00 (0,00) | 0,00 (0,00) |
| | | | <i>di cui fondo pluriennale vincolato</i> | (0,00) | (0,00) | (0,00) | (0,00) |
| | | | previsione di cassa | | 0,00 | | |
| Totale Programma 08 | Cooperazione e associazionismo | 50.000,00 | previsione di competenza <i>di cui già impegnato*</i> | 1.000.000,00 | 0,00 0,00 | 0,00 0,00 | 0,00 0,00 |
| | | | <i>di cui fondo pluriennale vincolato</i> | 0,00 | 0,00 | 0,00 | 0,00 |
| | | | previsione di cassa | | 50.000,00 | | |
| 1209 | Programma 09 Servizio necroscopico e cimiteriale | | | | | | |
| Titolo 1 | Spese correnti | 0,00 | previsione di competenza <i>di cui già impegnato*</i> | 0,00 | 0,00 (0,00) | 0,00 (0,00) | 0,00 (0,00) |
| | | | <i>di cui fondo pluriennale vincolato</i> | (0,00) | (0,00) | (0,00) | (0,00) |
| | | | previsione di cassa | | 0,00 | | |
| Titolo 2 | Spese in conto capitale | 0,00 | previsione di competenza <i>di cui già impegnato*</i> | 0,00 | 0,00 (0,00) | 0,00 (0,00) | 0,00 (0,00) |
| | | | <i>di cui fondo pluriennale vincolato</i> | (0,00) | (0,00) | (0,00) | (0,00) |
| | | | previsione di cassa | | 0,00 | | |
| Titolo 3 | Spese per incremento di attività finanziarie | 0,00 | previsione di competenza <i>di cui già impegnato*</i> | 0,00 | 0,00 (0,00) | 0,00 (0,00) | 0,00 (0,00) |
| | | | <i>di cui fondo pluriennale vincolato</i> | (0,00) | (0,00) | (0,00) | (0,00) |
| | | | previsione di cassa | | 0,00 | | |
| Totale Programma 09 | Servizio necroscopico e cimiteriale | 0,00 | previsione di competenza <i>di cui già impegnato*</i> | 0,00 | 0,00 0,00 | 0,00 0,00 | 0,00 0,00 |
| | | | <i>di cui fondo pluriennale vincolato</i> | 0,00 | 0,00 | 0,00 | 0,00 |
| | | | previsione di cassa | | 0,00 | | |
| 1210 | Programma 10 Politica regionale unitaria per i diritti sociali e la famiglia | | | | | | |
| Titolo 1 | Spese correnti | 0,00 | previsione di competenza <i>di cui già impegnato*</i> | 0,00 | 0,00 (0,00) | 0,00 (0,00) | 0,00 (0,00) |
| | | | <i>di cui fondo pluriennale vincolato</i> | (0,00) | (0,00) | (0,00) | (0,00) |
| | | | previsione di cassa | | 0,00 | | |

**BILANCIO DI PREVISIONE
SPESE**

| MISSIONE, PROGRAMMA, TITOLO | DENOMINAZIONE | RESIDUI PRESUNTI AL TERMINE DELL'ESERCIZIO PRECEDENTE QUELLO CUI SI RIFERISCE IL BILANCIO | | PREVISIONI DEFINITIVE DELL'ANNO PRECEDENTE QUELLO CUI SI RIFERISCE IL BILANCIO | PREVISIONI | | | | |
|-----------------------------|--|---|--|--|--|--|--|---|---|
| | | | | | ANNO 2014 | PREVISIONI ANNO 2015 | PREVISIONI ANNO 2016 | | |
| Titolo 2 | Spese in conto capitale | 36.940.481,67 | previsione di competenza <i>di cui già impegnato*</i> <i>di cui fondo pluriennale vincolato</i> previsione di cassa | 31.131.203,05 <i>(0,00)</i> | 0,00 <i>(0,00)</i> <i>(0,00)</i> 36.940.481,67 | 0,00 <i>(0,00)</i> <i>(0,00)</i> | 0,00 <i>(0,00)</i> <i>(0,00)</i> | | |
| Titolo 3 | Spese per incremento di attività finanziarie | 0,00 | previsione di competenza <i>di cui già impegnato*</i> <i>di cui fondo pluriennale vincolato</i> previsione di cassa | 0,00 <i>(0,00)</i> | 0,00 <i>(0,00)</i> <i>(0,00)</i> 0,00 | 0,00 <i>(0,00)</i> <i>(0,00)</i> | 0,00 <i>(0,00)</i> <i>(0,00)</i> | | |
| Totale Programma 10 | Politica regionale unitaria per i diritti sociali e la famiglia | 36.940.481,67 | previsione di competenza <i>di cui già impegnato*</i> <i>di cui fondo pluriennale vincolato</i> previsione di cassa | 31.131.203,05 0,00 | 0,00 0,00 0,00 36.940.481,67 | 0,00 0,00 0,00 | 0,00 0,00 0,00 | | |
| TOTALE MISSIONE 12 | Diritti sociali, politiche sociali e famiglia | 48.736.708,99 | previsione di competenza <i>di cui già impegnato*</i> <i>di cui fondo pluriennale vincolato</i> previsione di cassa | 111.950.897,72 0,00 | 26.233.188,94 0,00 0,00 74.969.897,93 | 24.981.388,94 0,00 0,00 | 22.171.400,00 0,00 0,00 | | |
| MISSIONE 13 | Tutela della salute | | | | | | | | |
| 1301 | Programma Titolo 1 | 01 | Servizio sanitario regionale - finanziamento ordinario corrente per la garanzia dei LEA Spese correnti | 275.965.488,15 | previsione di competenza <i>di cui già impegnato*</i> <i>di cui fondo pluriennale vincolato</i> previsione di cassa | 10.538.132.740,11 <i>(0,00)</i> | 10.109.702.085,00 <i>(0,00)</i> <i>(0,00)</i> 10.360.072.821,49 | 9.922.930.422,00 <i>(0,00)</i> <i>(0,00)</i> | 9.922.930.422,00 <i>(0,00)</i> <i>(0,00)</i> |
| | Totale Programma | 01 | Servizio sanitario regionale - finanziamento ordinario corrente per la garanzia dei LEA | 275.965.488,15 | previsione di competenza <i>di cui già impegnato*</i> <i>di cui fondo pluriennale vincolato</i> previsione di cassa | 10.538.132.740,11 0,00 | 10.109.702.085,00 (0,00) 0,00 10.360.072.821,49 | 9.922.930.422,00 (0,00) 0,00 | 9.922.930.422,00 (0,00) 0,00 |

**BILANCIO DI PREVISIONE
SPESE**

| MISSIONE, PROGRAMMA, TITOLO | DENOMINAZIONE | RESIDUI PRESUNTI AL TERMINE DELL'ESERCIZIO PRECEDENTE QUELLO CUI SI RIFERISCE IL BILANCIO | | PREVISIONI DEFINITIVE DELL'ANNO PRECEDENTE QUELLO CUI SI RIFERISCE IL BILANCIO | PREVISIONI | | | | |
|-----------------------------|-----------------------|---|--|--|--|------------------|--|--|--|
| | | | | | ANNO 2014 | ANNO 2015 | ANNO 2016 | | |
| 1302 | Programma Titolo 1 | 02 | Servizio sanitario regionale - finanziamento aggiuntivo corrente per livelli di assistenza superiori ai LEA | 50.000,00 | previsione di competenza <i>di cui già impegnato*</i> <i>di cui fondo pluriennale vincolato</i> previsione di cassa | 3.191.267,77 | 400.000,00 (0,00) (0,00) 450.000,00 | 300.000,00 (0,00) (0,00) (0,00) | 300.000,00 (0,00) (0,00) (0,00) |
| | | | Totale Programma | 50.000,00 | previsione di competenza <i>di cui già impegnato*</i> <i>di cui fondo pluriennale vincolato</i> previsione di cassa | 3.191.267,77 | 400.000,00 (0,00) 0,00 450.000,00 | 300.000,00 (0,00) 0,00 0,00 | 300.000,00 (0,00) 0,00 0,00 |
| 1303 | Programma Titolo 1 | 03 | Servizio sanitario regionale - finanziamento aggiuntivo corrente per la copertura dello squilibrio di bilancio corrente | 0,00 | previsione di competenza <i>di cui già impegnato*</i> <i>di cui fondo pluriennale vincolato</i> previsione di cassa | 0,00 | 0,00 (0,00) (0,00) 0,00 | 0,00 (0,00) (0,00) (0,00) | 0,00 (0,00) (0,00) (0,00) |
| | | | Totale Programma | 0,00 | previsione di competenza <i>di cui già impegnato*</i> <i>di cui fondo pluriennale vincolato</i> previsione di cassa | 0,00 | 0,00 (0,00) 0,00 0,00 | 0,00 (0,00) 0,00 0,00 | 0,00 (0,00) 0,00 0,00 |
| 1304 | Programma Titolo 2 | 04 | Servizio sanitario regionale - ripiano di disavanzi sanitari relativi ad esercizi pregressi | 0,00 | previsione di competenza <i>di cui già impegnato*</i> <i>di cui fondo pluriennale vincolato</i> previsione di cassa | 1.020.661.000,00 | 249.777.093,94 (0,00) (0,00) 249.777.093,94 | 258.386.034,56 (0,00) (0,00) (0,00) | 258.584.440,19 (0,00) (0,00) (0,00) |

**BILANCIO DI PREVISIONE
SPESE**

| MISSIONE, PROGRAMMA, TITOLO | DENOMINAZIONE | RESIDUI PRESUNTI AL TERMINE DELL'ESERCIZIO PRECEDENTE QUELLO CUI SI RIFERISCE IL BILANCIO | | PREVISIONI DEFINITIVE DELL'ANNO PRECEDENTE QUELLO CUI SI RIFERISCE IL BILANCIO | PREVISIONI | | | |
|-----------------------------|----------------------------|--|---------------------|--|--|--|--|--|
| | | | | | ANNO 2014 | PREVISIONI ANNO 2015 | PREVISIONI ANNO 2016 | |
| | Totale Programma 04 | Servizio sanitario regionale - ripiano di disavanzi sanitari relativi ad esercizi pregressi | 0,00 | previsione di competenza di cui già impegnato* di cui fondo pluriennale vincolato previsione di cassa | 1.020.661.000,00 (0,00) (0,00) 249.777.093,94 | 249.777.093,94 (0,00) (0,00) 249.777.093,94 | 258.386.034,56 (0,00) (0,00) 258.386.034,56 | 258.584.440,19 (0,00) (0,00) 258.584.440,19 |
| 1305 | Programma 05 | Servizio sanitario regionale - investimenti sanitari | | | | | | |
| | Titolo 2 | Spese in conto capitale | 1.153.571,29 | previsione di competenza di cui già impegnato* di cui fondo pluriennale vincolato previsione di cassa | 6.461.428,69 (0,00) (0,00) | 0,00 (0,00) (0,00) 1.153.571,29 | 0,00 (0,00) (0,00) 0,00 | 0,00 (0,00) (0,00) 0,00 |
| | Titolo 3 | Spese per incremento di attività finanziarie | 0,00 | previsione di competenza di cui già impegnato* di cui fondo pluriennale vincolato previsione di cassa | 0,00 (0,00) (0,00) | 0,00 (0,00) (0,00) 0,00 | 0,00 (0,00) (0,00) 0,00 | 0,00 (0,00) (0,00) 0,00 |
| | Totale Programma 05 | Servizio sanitario regionale - investimenti sanitari | 1.153.571,29 | previsione di competenza di cui già impegnato* di cui fondo pluriennale vincolato previsione di cassa | 6.461.428,69 0,00 0,00 | 0,00 0,00 0,00 1.153.571,29 | 0,00 0,00 0,00 0,00 | 0,00 0,00 0,00 0,00 |
| 1306 | Programma Titolo 1 | Servizio sanitario regionale - restituzione maggiori gettiti SSN Spese correnti | 0,00 | previsione di competenza di cui già impegnato* di cui fondo pluriennale vincolato previsione di cassa | 0,00 (0,00) (0,00) | 0,00 (0,00) (0,00) 0,00 | 0,00 (0,00) (0,00) 0,00 | 0,00 (0,00) (0,00) 0,00 |
| | Totale Programma 06 | Servizio sanitario regionale - restituzione maggiori gettiti SSN | 0,00 | previsione di competenza di cui già impegnato* di cui fondo pluriennale vincolato previsione di cassa | 0,00 0,00 0,00 | 0,00 (0,00) 0,00 0,00 | 0,00 (0,00) 0,00 0,00 | 0,00 (0,00) 0,00 0,00 |
| 1307 | Programma Titolo 1 | Ulteriori spese in materia sanitaria Spese correnti | 2.802.182,65 | previsione di competenza di cui già impegnato* di cui fondo pluriennale vincolato previsione di cassa | 13.499.970,08 (0,00) (0,00) | 1.577.922,00 (0,00) (0,00) 4.380.104,65 | 1.275.000,00 (0,00) (0,00) 1.275.000,00 | 1.275.000,00 (0,00) (0,00) 1.275.000,00 |

**BILANCIO DI PREVISIONE
SPESE**

| MISSIONE, PROGRAMMA, TITOLO | DENOMINAZIONE | RESIDUI PRESUNTI AL TERMINE DELL'ESERCIZIO PRECEDENTE QUELLO CUI SI RIFERISCE IL BILANCIO | | PREVISIONI DEFINITIVE DELL'ANNO PRECEDENTE QUELLO CUI SI RIFERISCE IL BILANCIO | PREVISIONI | | |
|-----------------------------|----------------------------|---|-----------------------|--|---|--|--|
| | | | | | ANNO 2014 | ANNO 2015 | ANNO 2016 |
| | Titolo 2 | Spese in conto capitale | 172.980,30 | previsione di competenza <i>di cui già impegnato*</i> <i>di cui fondo pluriennale vincolato</i> previsione di cassa | 0,00 <i>(0,00)</i> <i>(0,00)</i> 172.980,30 | 0,00 <i>(0,00)</i> <i>(0,00)</i> 0,00 | 0,00 <i>(0,00)</i> <i>(0,00)</i> 0,00 |
| | Titolo 3 | Spese per incremento di attività finanziarie | 0,00 | previsione di competenza <i>di cui già impegnato*</i> <i>di cui fondo pluriennale vincolato</i> previsione di cassa | 0,00 <i>(0,00)</i> <i>(0,00)</i> 0,00 | 0,00 <i>(0,00)</i> <i>(0,00)</i> 0,00 | 0,00 <i>(0,00)</i> <i>(0,00)</i> 0,00 |
| | Totale Programma 07 | Ulteriori spese in materia sanitaria | 2.975.162,95 | previsione di competenza <i>di cui già impegnato*</i> <i>di cui fondo pluriennale vincolato</i> previsione di cassa | 13.499.970,08 0,00 0,00 4.553.084,95 | 1.577.922,00 0,00 0,00 1.275.000,00 | 1.275.000,00 0,00 0,00 1.275.000,00 |
| 1308 | Programma 08 | Politica regionale unitaria per la tutela della salute | | | | | |
| | Titolo 1 | Spese correnti | 0,00 | previsione di competenza <i>di cui già impegnato*</i> <i>di cui fondo pluriennale vincolato</i> previsione di cassa | 0,00 <i>(0,00)</i> <i>(0,00)</i> 0,00 | 0,00 <i>(0,00)</i> <i>(0,00)</i> 0,00 | 0,00 <i>(0,00)</i> <i>(0,00)</i> 0,00 |
| | Titolo 2 | Spese in conto capitale | 0,00 | previsione di competenza <i>di cui già impegnato*</i> <i>di cui fondo pluriennale vincolato</i> previsione di cassa | 22.464.317,00 <i>(0,00)</i> <i>(0,00)</i> 0,00 | 0,00 <i>(0,00)</i> <i>(0,00)</i> 0,00 | 0,00 <i>(0,00)</i> <i>(0,00)</i> 0,00 |
| | Titolo 3 | Spese per incremento di attività finanziarie | 0,00 | previsione di competenza <i>di cui già impegnato*</i> <i>di cui fondo pluriennale vincolato</i> previsione di cassa | 0,00 <i>(0,00)</i> <i>(0,00)</i> 0,00 | 0,00 <i>(0,00)</i> <i>(0,00)</i> 0,00 | 0,00 <i>(0,00)</i> <i>(0,00)</i> 0,00 |
| | Totale Programma 08 | Politica regionale unitaria per la tutela della salute | 0,00 | previsione di competenza <i>di cui già impegnato*</i> <i>di cui fondo pluriennale vincolato</i> previsione di cassa | 22.464.317,00 0,00 0,00 0,00 | 0,00 0,00 0,00 0,00 | 0,00 0,00 0,00 0,00 |
| | TOTALE MISSIONE 13 | Tutela della salute | 280.144.222,39 | previsione di competenza <i>di cui già impegnato*</i> <i>di cui fondo pluriennale vincolato</i> | 11.604.410.723,65 0,00 0,00 | 10.361.457.100,94 0,00 0,00 | 10.182.891.456,56 0,00 0,00 |

**BILANCIO DI PREVISIONE
SPESE**

| MISSIONE, PROGRAMMA, TITOLO | DENOMINAZIONE | RESIDUI PRESUNTI AL TERMINE DELL'ESERCIZIO PRECEDENTE QUELLO CUI SI RIFERISCE IL BILANCIO | | PREVISIONI DEFINITIVE DELL'ANNO PRECEDENTE QUELLO CUI SI RIFERISCE IL BILANCIO | | | |
|---|-------------------------|---|----------------------|--|---|--|--|
| | | | | | PREVISIONI ANNO 2014 | PREVISIONI ANNO 2015 | PREVISIONI ANNO 2016 |
| previsione di cassa | | | | | 10.616.006.571,67 | | |
| MISSIONE 14 Sviluppo economico e competitività | | | | | | | |
| 1401 | Programma 01 | Industria PMI e Artigianato | | | | | |
| | Titolo 1 | Spese correnti | 2.177.966,93 | previsione di competenza <i>di cui già impegnato*</i> <i>di cui fondo pluriennale vincolato</i> previsione di cassa | 4.781.862,03 (0,00) (0,00) 3.612.364,49 | 1.434.397,56 (0,00) (0,00) 1.386.600,00 | 1.357.800,00 (0,00) (0,00) 1.357.800,00 |
| | Titolo 2 | Spese in conto capitale | 22.672.753,97 | previsione di competenza <i>di cui già impegnato*</i> <i>di cui fondo pluriennale vincolato</i> previsione di cassa | 1.469.959,34 (0,00) (0,00) 22.672.753,97 | 0,00 (0,00) (0,00) 0,00 | 0,00 (0,00) (0,00) 0,00 |
| | Titolo 3 | Spese per incremento di attività finanziarie | 0,00 | previsione di competenza <i>di cui già impegnato*</i> <i>di cui fondo pluriennale vincolato</i> previsione di cassa | 0,00 (0,00) (0,00) 0,00 | 0,00 (0,00) (0,00) 0,00 | 0,00 (0,00) (0,00) 0,00 |
| | Totale Programma | 01 Industria PMI e Artigianato | 24.850.720,90 | previsione di competenza <i>di cui già impegnato*</i> <i>di cui fondo pluriennale vincolato</i> previsione di cassa | 6.251.821,37 0,00 0,00 26.285.118,46 | 1.434.397,56 0,00 0,00 1.386.600,00 | 1.357.800,00 0,00 0,00 1.357.800,00 |
| 1402 | Programma 02 | Commercio - reti distributive - tutela dei consumatori | | | | | |
| | Titolo 1 | Spese correnti | 811.232,20 | previsione di competenza <i>di cui già impegnato*</i> <i>di cui fondo pluriennale vincolato</i> previsione di cassa | 1.123.902,67 (0,00) (0,00) 1.650.687,20 | 839.455,00 (0,00) (0,00) 988.700,00 | 987.900,00 (0,00) (0,00) 987.900,00 |
| | Titolo 2 | Spese in conto capitale | 2.537.910,19 | previsione di competenza <i>di cui già impegnato*</i> <i>di cui fondo pluriennale vincolato</i> previsione di cassa | 45.000,00 (0,00) (0,00) 2.665.910,19 | 128.000,00 (0,00) (0,00) 50.000,00 | 50.000,00 (0,00) (0,00) 50.000,00 |
| | Titolo 3 | Spese per incremento di attività finanziarie | 0,00 | previsione di competenza <i>di cui già impegnato*</i> <i>di cui fondo pluriennale vincolato</i> previsione di cassa | 0,00 (0,00) (0,00) 0,00 | 0,00 (0,00) (0,00) 0,00 | 0,00 (0,00) (0,00) 0,00 |

**BILANCIO DI PREVISIONE
SPESE**

| MISSIONE, PROGRAMMA, TITOLO | DENOMINAZIONE | RESIDUI PRESUNTI AL TERMINE DELL'ESERCIZIO PRECEDENTE QUELLO CUI SI RIFERISCE IL BILANCIO | | PREVISIONI DEFINITIVE DELL'ANNO PRECEDENTE QUELLO CUI SI RIFERISCE IL BILANCIO | | | | |
|-----------------------------|----------------------------|---|---------------------|--|----------------------|--|---------------------------------------|---------------------------------------|
| | | | | | PREVISIONI ANNO 2014 | PREVISIONI ANNO 2015 | PREVISIONI ANNO 2016 | |
| | Totale Programma 02 | Commercio - reti distributive - tutela dei consumatori | 3.349.142,39 | previsione di competenza di cui già impegnato* di cui fondo pluriennale vincolato previsione di cassa | 1.168.902,67 | 967.455,00 0,00 0,00 4.316.597,39 | 1.038.700,00 0,00 0,00 | 1.037.900,00 0,00 0,00 |
| 1403 | Programma 03 | Ricerca e innovazione | | | | | | |
| | Titolo 1 | Spese correnti | 0,00 | previsione di competenza di cui già impegnato* di cui fondo pluriennale vincolato previsione di cassa | 0,00 | 0,00 (0,00) (0,00) 0,00 | 0,00 (0,00) (0,00) | 0,00 (0,00) (0,00) |
| | Titolo 2 | Spese in conto capitale | 200.000,00 | previsione di competenza di cui già impegnato* di cui fondo pluriennale vincolato previsione di cassa | 13.525.655,13 | 0,00 (0,00) (0,00) 200.000,00 | 0,00 (0,00) (0,00) | 0,00 (0,00) (0,00) |
| | Titolo 3 | Spese per incremento di attività finanziarie | 0,00 | previsione di competenza di cui già impegnato* di cui fondo pluriennale vincolato previsione di cassa | 0,00 | 0,00 (0,00) (0,00) 0,00 | 0,00 (0,00) (0,00) | 0,00 (0,00) (0,00) |
| | Totale Programma 03 | Ricerca e innovazione | 200.000,00 | previsione di competenza di cui già impegnato* di cui fondo pluriennale vincolato previsione di cassa | 13.525.655,13 | 0,00 0,00 0,00 200.000,00 | 0,00 0,00 0,00 | 0,00 0,00 0,00 |
| 1404 | Programma 04 | Reti e altri servizi di pubblica utilità | | | | | | |
| | Titolo 1 | Spese correnti | 0,00 | previsione di competenza di cui già impegnato* di cui fondo pluriennale vincolato previsione di cassa | 0,00 | 0,00 (0,00) (0,00) 0,00 | 0,00 (0,00) (0,00) | 0,00 (0,00) (0,00) |
| | Titolo 2 | Spese in conto capitale | 0,00 | previsione di competenza di cui già impegnato* di cui fondo pluriennale vincolato previsione di cassa | 0,00 | 0,00 (0,00) (0,00) 0,00 | 0,00 (0,00) (0,00) | 0,00 (0,00) (0,00) |
| | Titolo 3 | Spese per incremento di attività finanziarie | 0,00 | previsione di competenza di cui già impegnato* di cui fondo pluriennale vincolato previsione di cassa | 0,00 | 0,00 (0,00) (0,00) 0,00 | 0,00 (0,00) (0,00) | 0,00 (0,00) (0,00) |

**BILANCIO DI PREVISIONE
SPESE**

| MISSIONE, PROGRAMMA, TITOLO | DENOMINAZIONE | RESIDUI PRESUNTI AL TERMINE DELL'ESERCIZIO PRECEDENTE QUELLO CUI SI RIFERISCE IL BILANCIO | | PREVISIONI DEFINITIVE DELL'ANNO PRECEDENTE QUELLO CUI SI RIFERISCE IL BILANCIO | PREVISIONI | | |
|-----------------------------|---|---|--|--|-----------------------|----------------------|----------------------|
| | | | | | ANNO 2014 | PREVISIONI ANNO 2015 | PREVISIONI ANNO 2016 |
| Totale Programma 04 | Reti e altri servizi di pubblica utilità | 0,00 | previsione di competenza di cui già impegnato* di cui fondo pluriennale vincolato | 0,00 | 0,00 | 0,00 | 0,00 |
| | | | previsione di cassa | 0,00 | 0,00 | 0,00 | 0,00 |
| 1405 Programma | 05 | | Politica regionale unitaria per lo sviluppo economico e la | | | | |
| Titolo 1 | Spese correnti | 0,00 | previsione di competenza di cui già impegnato* di cui fondo pluriennale vincolato | 0,00 | 0,00 | 0,00 | 0,00 |
| | | | previsione di cassa | (0,00) | (0,00) | (0,00) | (0,00) |
| Titolo 2 | Spese in conto capitale | 168.874.986,38 | previsione di competenza di cui già impegnato* di cui fondo pluriennale vincolato | 344.080.577,00 | 0,00 | 0,00 | 0,00 |
| | | | previsione di cassa | (0,00) | (0,00) | (0,00) | (0,00) |
| | | | | | 151.480.885,98 | | |
| Titolo 3 | Spese per incremento di attività finanziarie | 0,00 | previsione di competenza di cui già impegnato* di cui fondo pluriennale vincolato | 0,00 | 0,00 | 0,00 | 0,00 |
| | | | previsione di cassa | (0,00) | (0,00) | (0,00) | (0,00) |
| | | | | | 0,00 | | |
| Totale Programma 05 | Politica regionale unitaria per lo sviluppo economico e la competitività | 168.874.986,38 | previsione di competenza di cui già impegnato* di cui fondo pluriennale vincolato | 344.080.577,00 | 0,00 | 0,00 | 0,00 |
| | | | previsione di cassa | 0,00 | 0,00 | 0,00 | 0,00 |
| | | | | | 151.480.885,98 | | |
| TOTALE MISSIONE 14 | Sviluppo economico e competitività | 197.274.849,67 | previsione di competenza di cui già impegnato* di cui fondo pluriennale vincolato | 365.026.956,17 | 2.401.852,56 | 2.425.300,00 | 2.395.700,00 |
| | | | previsione di cassa | 0,00 | 0,00 | 0,00 | 0,00 |
| | | | | | 182.282.601,83 | | |
| MISSIONE 15 | Politiche per il lavoro e la formazione professionale | | | | | | |
| 1501 Programma | 01 | | Servizi per lo sviluppo del mercato del lavoro | | | | |
| Titolo 1 | Spese correnti | 945.600,95 | previsione di competenza di cui già impegnato* di cui fondo pluriennale vincolato | 3.425.836,97 | 3.544.134,59 | 3.376.600,00 | 3.311.600,00 |
| | | | previsione di cassa | (0,00) | (0,00) | (0,00) | (0,00) |
| | | | | | 4.489.735,54 | | |

**BILANCIO DI PREVISIONE
SPESE**

| MISSIONE, PROGRAMMA, TITOLO | DENOMINAZIONE | RESIDUI PRESUNTI AL TERMINE DELL'ESERCIZIO PRECEDENTE QUELLO CUI SI RIFERISCE IL BILANCIO | | PREVISIONI DEFINITIVE DELL'ANNO PRECEDENTE QUELLO CUI SI RIFERISCE IL BILANCIO | PREVISIONI | | |
|-----------------------------|------------------------------|---|----------------------|--|---|--|--|
| | | | | | ANNO 2014 | PREVISIONI ANNO 2015 | PREVISIONI ANNO 2016 |
| | Titolo 2 | Spese in conto capitale | 0,00 | previsione di competenza <i>di cui già impegnato*</i> <i>di cui fondo pluriennale vincolato</i> previsione di cassa | 0,00 (0,00) (0,00) 0,00 | 0,00 (0,00) (0,00) 0,00 | 0,00 (0,00) (0,00) 0,00 |
| | Titolo 3 | Spese per incremento di attività finanziarie | 0,00 | previsione di competenza <i>di cui già impegnato*</i> <i>di cui fondo pluriennale vincolato</i> previsione di cassa | 0,00 (0,00) (0,00) 0,00 | 0,00 (0,00) (0,00) 0,00 | 0,00 (0,00) (0,00) 0,00 |
| | Totale Programma 01 | Servizi per lo sviluppo del mercato del lavoro | 945.600,95 | previsione di competenza <i>di cui già impegnato*</i> <i>di cui fondo pluriennale vincolato</i> previsione di cassa | 3.425.836,97 0,00 0,00 4.489.735,54 | 3.544.134,59 0,00 0,00 3.376.600,00 | 3.311.600,00 0,00 0,00 3.311.600,00 |
| 1502 | Programma Titolo 1 | 02 Formazione professionale Spese correnti | 0,00 | previsione di competenza <i>di cui già impegnato*</i> <i>di cui fondo pluriennale vincolato</i> previsione di cassa | 303.360,00 (0,00) (0,00) 300.000,00 | 300.000,00 (0,00) (0,00) 300.000,00 | 300.000,00 (0,00) (0,00) 300.000,00 |
| | Titolo 2 | Spese in conto capitale | 14.922.757,86 | previsione di competenza <i>di cui già impegnato*</i> <i>di cui fondo pluriennale vincolato</i> previsione di cassa | 47.830.454,35 (0,00) 11.000.000,00 14.922.757,86 | 0,00 (0,00) (0,00) 0,00 | 0,00 (0,00) (0,00) 0,00 |
| | Titolo 3 | Spese per incremento di attività finanziarie | 0,00 | previsione di competenza <i>di cui già impegnato*</i> <i>di cui fondo pluriennale vincolato</i> previsione di cassa | 0,00 (0,00) (0,00) 0,00 | 0,00 (0,00) (0,00) 0,00 | 0,00 (0,00) (0,00) 0,00 |
| | Totale Programma 02 | Formazione professionale | 14.922.757,86 | previsione di competenza <i>di cui già impegnato*</i> <i>di cui fondo pluriennale vincolato</i> previsione di cassa | 48.133.814,35 0,00 11.000.000,00 15.222.757,86 | 300.000,00 0,00 0,00 300.000,00 | 300.000,00 0,00 0,00 300.000,00 |
| 1503 | Programma Titolo 1 | 03 Sostegno all'occupazione Spese correnti | 19.159.136,84 | previsione di competenza <i>di cui già impegnato*</i> <i>di cui fondo pluriennale vincolato</i> previsione di cassa | 21.350.000,00 (0,00) (0,00) 39.859.136,84 | 20.700.000,00 (0,00) (0,00) 19.650.000,00 | 19.650.000,00 (0,00) (0,00) 19.650.000,00 |

**BILANCIO DI PREVISIONE
SPESE**

| MISSIONE, PROGRAMMA, TITOLO | DENOMINAZIONE | RESIDUI PRESUNTI AL TERMINE DELL'ESERCIZIO PRECEDENTE QUELLO CUI SI RIFERISCE IL BILANCIO | | PREVISIONI DEFINITIVE DELL'ANNO PRECEDENTE QUELLO CUI SI RIFERISCE IL BILANCIO | | | |
|-----------------------------|--|---|--|--|---|--|--|
| | | | | | PREVISIONI ANNO 2014 | PREVISIONI ANNO 2015 | PREVISIONI ANNO 2016 |
| | Titolo 2 | Spese in conto capitale | 0,00 | previsione di competenza <i>di cui già impegnato*</i> <i>di cui fondo pluriennale vincolato</i> previsione di cassa | 0,00 (0,00) (0,00) 0,00 | 0,00 (0,00) (0,00) 0,00 | 0,00 (0,00) (0,00) 0,00 |
| | Titolo 3 | Spese per incremento di attività finanziarie | 0,00 | previsione di competenza <i>di cui già impegnato*</i> <i>di cui fondo pluriennale vincolato</i> previsione di cassa | 0,00 (0,00) (0,00) 0,00 | 0,00 (0,00) (0,00) 0,00 | 0,00 (0,00) (0,00) 0,00 |
| | Totale Programma 03 | Sostegno all'occupazione | 19.159.136,84 | previsione di competenza <i>di cui già impegnato*</i> <i>di cui fondo pluriennale vincolato</i> previsione di cassa | 21.350.000,00 0,00 0,00 39.859.136,84 | 20.700.000,00 0,00 0,00 19.650.000,00 | 19.650.000,00 0,00 0,00 19.650.000,00 |
| 1504 | Programma 04 | Politica regionale unitaria per il lavoro e la formazione | | | | | |
| | Titolo 1 | Spese correnti | 0,00 | previsione di competenza <i>di cui già impegnato*</i> <i>di cui fondo pluriennale vincolato</i> previsione di cassa | 0,00 (0,00) (0,00) 0,00 | 0,00 (0,00) (0,00) 0,00 | 0,00 (0,00) (0,00) 0,00 |
| | Titolo 2 | Spese in conto capitale | 73.972.106,60 | previsione di competenza <i>di cui già impegnato*</i> <i>di cui fondo pluriennale vincolato</i> previsione di cassa | 175.237.515,39 (0,00) (0,00) 73.972.106,60 | 0,00 (0,00) (0,00) 0,00 | 0,00 (0,00) (0,00) 0,00 |
| | Titolo 3 | Spese per incremento di attività finanziarie | 0,00 | previsione di competenza <i>di cui già impegnato*</i> <i>di cui fondo pluriennale vincolato</i> previsione di cassa | 0,00 (0,00) (0,00) 0,00 | 0,00 (0,00) (0,00) 0,00 | 0,00 (0,00) (0,00) 0,00 |
| | Totale Programma 04 | Politica regionale unitaria per il lavoro e la formazione professionale | 73.972.106,60 | previsione di competenza <i>di cui già impegnato*</i> <i>di cui fondo pluriennale vincolato</i> previsione di cassa | 175.237.515,39 0,00 0,00 73.972.106,60 | 0,00 0,00 0,00 23.326.600,00 | 0,00 0,00 0,00 23.261.600,00 |
| TOTALE MISSIONE 15 | Politiche per il lavoro e la formazione professionale | 108.999.602,25 | previsione di competenza <i>di cui già impegnato*</i> | 248.147.166,71 0,00 | 24.544.134,59 0,00 | 23.326.600,00 0,00 | 23.261.600,00 0,00 |

**BILANCIO DI PREVISIONE
SPESE**

| MISSIONE, PROGRAMMA, TITOLO | DENOMINAZIONE | RESIDUI PRESUNTI AL TERMINE DELL'ESERCIZIO PRECEDENTE QUELLO CUI SI RIFERISCE IL BILANCIO | | PREVISIONI DEFINITIVE DELL'ANNO PRECEDENTE QUELLO CUI SI RIFERISCE IL BILANCIO | | | | | |
|---|-------------------------|---|---|--|--|----------------------|--|--|--|
| | | | | | PREVISIONI ANNO 2014 | PREVISIONI ANNO 2015 | PREVISIONI ANNO 2016 | | |
| <i>di cui fondo pluriennale vincolato</i> | | | | 11.000.000,00 | 0,00 | 0,00 | 0,00 | | |
| <i>previsione di cassa</i> | | | | | 133.543.736,84 | | | | |
| MISSIONE | 16 | Agricoltura, politiche agroalimentari e pesca | | | | | | | |
| 1601 | Programma | 01 | Sviluppo del settore agricolo e del sistema agroalimentare | | | | | | |
| | Titolo 1 | | Spese correnti | 2.186.389,46 | previsione di competenza <i>di cui già impegnato*</i> <i>di cui fondo pluriennale vincolato</i> | 15.657.781,30 | 15.202.907,68 (0,00) (0,00) | 9.741.600,00 (0,00) (0,00) | 9.544.600,00 (0,00) (0,00) |
| | | | | | previsione di cassa | | 17.389.297,14 | | |
| | Titolo 2 | | Spese in conto capitale | 13.483.160,32 | previsione di competenza <i>di cui già impegnato*</i> <i>di cui fondo pluriennale vincolato</i> | 10.960.816,97 | 10.838.370,67 (0,00) (0,00) | 8.191.839,70 (0,00) (0,00) | 8.041.739,70 (0,00) (0,00) |
| | | | | | previsione di cassa | | 24.321.530,99 | | |
| | Titolo 3 | | Spese per incremento di attività finanziarie | 0,00 | previsione di competenza <i>di cui già impegnato*</i> <i>di cui fondo pluriennale vincolato</i> | 0,00 | 0,00 (0,00) (0,00) | 0,00 (0,00) (0,00) | 0,00 (0,00) (0,00) |
| | | | | | previsione di cassa | | 0,00 | | |
| | Totale Programma | 01 | Sviluppo del settore agricolo e del sistema agroalimentare | 15.669.549,78 | previsione di competenza <i>di cui già impegnato*</i> <i>di cui fondo pluriennale vincolato</i> | 26.618.598,27 | 26.041.278,35 0,00 0,00 | 17.933.439,70 0,00 0,00 | 17.586.339,70 0,00 0,00 |
| | | | | | previsione di cassa | | 41.710.828,13 | | |
| 1602 | Programma | 02 | Caccia e pesca | | | | | | |
| | Titolo 1 | | Spese correnti | 248.293,14 | previsione di competenza <i>di cui già impegnato*</i> <i>di cui fondo pluriennale vincolato</i> | 190.000,00 | 470.000,00 (0,00) (0,00) | 470.000,00 (0,00) (0,00) | 470.000,00 (0,00) (0,00) |
| | | | | | previsione di cassa | | 718.293,14 | | |
| | Titolo 2 | | Spese in conto capitale | 1.083.413,01 | previsione di competenza <i>di cui già impegnato*</i> <i>di cui fondo pluriennale vincolato</i> | 2.330.000,00 | 1.833.000,00 (0,00) (0,00) | 1.832.300,00 (0,00) (0,00) | 1.831.900,00 (0,00) (0,00) |
| | | | | | previsione di cassa | | 2.916.413,01 | | |
| | Titolo 3 | | Spese per incremento di attività finanziarie | 0,00 | previsione di competenza <i>di cui già impegnato*</i> <i>di cui fondo pluriennale vincolato</i> | 0,00 | 0,00 (0,00) (0,00) | 0,00 (0,00) (0,00) | 0,00 (0,00) (0,00) |
| | | | | | previsione di cassa | | 0,00 | | |

**BILANCIO DI PREVISIONE
SPESE**

| MISSIONE, PROGRAMMA, TITOLO | DENOMINAZIONE | RESIDUI PRESUNTI AL TERMINE DELL'ESERCIZIO PRECEDENTE QUELLO CUI SI RIFERISCE IL BILANCIO | | PREVISIONI DEFINITIVE DELL'ANNO PRECEDENTE QUELLO CUI SI RIFERISCE IL BILANCIO | | | | |
|-----------------------------|-----------------------|---|----------------------|--|-----------------------------------|--|--------------------------------------|--------------------------------------|
| | | | | | PREVISIONI ANNO 2014 | PREVISIONI ANNO 2015 | PREVISIONI ANNO 2016 | |
| | Totale Programma 02 | Caccia e pesca | 1.331.706,15 | previsione di competenza <i>di cui già impegnato*</i> <i>di cui fondo pluriennale vincolato</i> previsione di cassa | 2.520.000,00 0,00 | 2.303.000,00 0,00 0,00 3.634.706,15 | 2.302.300,00 0,00 0,00 | 2.301.900,00 0,00 0,00 |
| 1603 | Programma Titolo 1 | 03 Spese correnti | 0,00 | previsione di competenza <i>di cui già impegnato*</i> <i>di cui fondo pluriennale vincolato</i> previsione di cassa | 0,00 (0,00) | 0,00 (0,00) (0,00) 0,00 | 0,00 (0,00) (0,00) | 0,00 (0,00) (0,00) |
| | Titolo 2 | Spese in conto capitale | 54.110.267,82 | previsione di competenza <i>di cui già impegnato*</i> <i>di cui fondo pluriennale vincolato</i> previsione di cassa | 108.963.211,44 (0,00) | 1.000.000,00 (0,00) (0,00) 55.110.267,82 | 1.000.000,00 (0,00) (0,00) | 1.000.000,00 (0,00) (0,00) |
| | Titolo 3 | Spese per incremento di attività finanziarie | 0,00 | previsione di competenza <i>di cui già impegnato*</i> <i>di cui fondo pluriennale vincolato</i> previsione di cassa | 0,00 (0,00) | 0,00 (0,00) (0,00) 0,00 | 0,00 (0,00) (0,00) | 0,00 (0,00) (0,00) |
| | Totale Programma | 03 Politica regionale unitaria per l'agricoltura, i sistemi agroalimentari, la caccia e la pesca | 54.110.267,82 | previsione di competenza <i>di cui già impegnato*</i> <i>di cui fondo pluriennale vincolato</i> previsione di cassa | 108.963.211,44 0,00 | 1.000.000,00 0,00 0,00 55.110.267,82 | 1.000.000,00 0,00 0,00 | 1.000.000,00 0,00 0,00 |
| TOTALE MISSIONE 16 | | Agricoltura, politiche agroalimentari e pesca | 71.111.523,75 | previsione di competenza <i>di cui già impegnato*</i> <i>di cui fondo pluriennale vincolato</i> previsione di cassa | 138.101.809,71 0,00 | 29.344.278,35 0,00 0,00 100.455.802,10 | 21.235.739,70 0,00 0,00 | 20.888.239,70 0,00 0,00 |
| MISSIONE 17 | | Energia e diversificazione delle fonti energetiche | | | | | | |
| 1701 | Programma Titolo 1 | 01 Spese correnti | 0,00 | previsione di competenza <i>di cui già impegnato*</i> | 0,00 | 30.000,00 (0,00) | 30.000,00 (0,00) | 30.000,00 (0,00) |

**BILANCIO DI PREVISIONE
SPESE**

| MISSIONE, PROGRAMMA, TITOLO | DENOMINAZIONE | RESIDUI PRESUNTI AL TERMINE DELL'ESERCIZIO PRECEDENTE QUELLO CUI SI RIFERISCE IL BILANCIO | | PREVISIONI DEFINITIVE DELL'ANNO PRECEDENTE QUELLO CUI SI RIFERISCE IL BILANCIO | | | |
|-----------------------------|--|---|--|--|----------------------|----------------------|----------------------|
| | | | | | PREVISIONI ANNO 2014 | PREVISIONI ANNO 2015 | PREVISIONI ANNO 2016 |
| | | | <i>di cui fondo pluriennale vincolato</i> | (0,00) | (0,00) | (0,00) | (0,00) |
| | | | previsione di cassa | | 30.000,00 | | |
| Titolo 2 | Spese in conto capitale | 0,00 | previsione di competenza | 0,00 | 0,00 | 0,00 | 0,00 |
| | | | <i>di cui già impegnato*</i> | | (0,00) | (0,00) | (0,00) |
| | | | <i>di cui fondo pluriennale vincolato</i> | (0,00) | (0,00) | (0,00) | (0,00) |
| | | | previsione di cassa | | 0,00 | | |
| Titolo 3 | Spese per incremento di attività finanziarie | 0,00 | previsione di competenza | 0,00 | 0,00 | 0,00 | 0,00 |
| | | | <i>di cui già impegnato*</i> | | (0,00) | (0,00) | (0,00) |
| | | | <i>di cui fondo pluriennale vincolato</i> | (0,00) | (0,00) | (0,00) | (0,00) |
| | | | previsione di cassa | | 0,00 | | |
| Totale Programma 01 | Fonti energetiche | 0,00 | previsione di competenza | 0,00 | 30.000,00 | 30.000,00 | 30.000,00 |
| | | | <i>di cui già impegnato*</i> | | 0,00 | 0,00 | 0,00 |
| | | | <i>di cui fondo pluriennale vincolato</i> | 0,00 | 0,00 | 0,00 | 0,00 |
| | | | previsione di cassa | | 30.000,00 | | |
| 1702 | Programma 02 | | Politica regionale unitaria per l'energia e la diversificazione delle | | | | |
| Titolo 1 | Spese correnti | 0,00 | previsione di competenza | 0,00 | 0,00 | 0,00 | 0,00 |
| | | | <i>di cui già impegnato*</i> | | (0,00) | (0,00) | (0,00) |
| | | | <i>di cui fondo pluriennale vincolato</i> | (0,00) | (0,00) | (0,00) | (0,00) |
| | | | previsione di cassa | | 0,00 | | |
| Titolo 2 | Spese in conto capitale | 7.985.374,46 | previsione di competenza | 20.000.000,00 | 325.000,00 | 325.000,00 | 0,00 |
| | | | <i>di cui già impegnato*</i> | | (0,00) | (0,00) | (0,00) |
| | | | <i>di cui fondo pluriennale vincolato</i> | (0,00) | (0,00) | (0,00) | (0,00) |
| | | | previsione di cassa | | 8.310.374,46 | | |
| Titolo 3 | Spese per incremento di attività finanziarie | 0,00 | previsione di competenza | 0,00 | 0,00 | 0,00 | 0,00 |
| | | | <i>di cui già impegnato*</i> | | (0,00) | (0,00) | (0,00) |
| | | | <i>di cui fondo pluriennale vincolato</i> | (0,00) | (0,00) | (0,00) | (0,00) |
| | | | previsione di cassa | | 0,00 | | |
| Totale Programma 02 | Politica regionale unitaria per l'energia e la diversificazione delle fonti energetiche | 7.985.374,46 | previsione di competenza | 20.000.000,00 | 325.000,00 | 325.000,00 | 0,00 |
| | | | <i>di cui già impegnato*</i> | | 0,00 | 0,00 | 0,00 |
| | | | <i>di cui fondo pluriennale vincolato</i> | 0,00 | 0,00 | 0,00 | 0,00 |
| | | | previsione di cassa | | 8.310.374,46 | | |

**BILANCIO DI PREVISIONE
SPESE**

| MISSIONE, PROGRAMMA, TITOLO | DENOMINAZIONE | RESIDUI PRESUNTI AL TERMINE DELL'ESERCIZIO PRECEDENTE QUELLO CUI SI RIFERISCE IL BILANCIO | | PREVISIONI DEFINITIVE DELL'ANNO PRECEDENTE QUELLO CUI SI RIFERISCE IL BILANCIO | | | |
|-----------------------------|---|---|--|--|--|--|--|
| | | | | | PREVISIONI ANNO 2014 | PREVISIONI ANNO 2015 | PREVISIONI ANNO 2016 |
| TOTALE MISSIONE 17 | Energia e diversificazione delle fonti energetiche | 7.985.374,46 | previsione di competenza <i>di cui già impegnato*</i> <i>di cui fondo pluriennale vincolato</i> previsione di cassa | 20.000.000,00 0,00 0,00 8.340.374,46 | 355.000,00 0,00 0,00 8.340.374,46 | 355.000,00 0,00 0,00 0,00 | 30.000,00 0,00 0,00 0,00 |
| MISSIONE | 18 Relazioni con le altre autonomie territoriali e locali | | | | | | |
| 1801 | Programma 01 Relazioni finanziarie con le altre autonomie territoriali | | | | | | |
| | Titolo 1 | 6.348.799,32 | Spese correnti | previsione di competenza <i>di cui già impegnato*</i> <i>di cui fondo pluriennale vincolato</i> previsione di cassa | 16.753.758,76 <i>(0,00)</i> <i>(0,00)</i> 23.738.640,74 | 17.389.841,42 <i>(0,00)</i> <i>(0,00)</i> 16.811.600,00 | 16.461.900,00 <i>(0,00)</i> <i>(0,00)</i> 16.461.900,00 |
| | Titolo 2 | 11.592.736,80 | Spese in conto capitale | previsione di competenza <i>di cui già impegnato*</i> <i>di cui fondo pluriennale vincolato</i> previsione di cassa | 317.103.769,47 <i>45.572.800,20</i> <i>91.145.600,40</i> 241.932.492,96 | 275.912.556,36 <i>45.572.800,20</i> <i>45.572.800,20</i> 0,00 | 224.820.900,00 <i>(0,00)</i> <i>0,00</i> 215.114.200,00 |
| | Titolo 3 | 0,00 | Spese per incremento di attività finanziarie | previsione di competenza <i>di cui già impegnato*</i> <i>di cui fondo pluriennale vincolato</i> previsione di cassa | 0,00 <i>(0,00)</i> <i>(0,00)</i> 0,00 | 0,00 <i>(0,00)</i> <i>(0,00)</i> 0,00 | 0,00 <i>(0,00)</i> <i>(0,00)</i> 0,00 |
| | Totale Programma 01 | 17.941.536,12 | Relazioni finanziarie con le altre autonomie territoriali | previsione di competenza <i>di cui già impegnato*</i> <i>di cui fondo pluriennale vincolato</i> previsione di cassa | 333.857.528,23 45.572.800,20 91.145.600,40 265.671.133,70 | 293.302.397,78 45.572.800,20 45.572.800,20 0,00 | 241.632.500,00 0,00 0,00 231.576.100,00 |
| 1802 | Programma 02 Politica regionale unitaria per le relazioni con le altre autonomie | | | | | | |
| | Titolo 1 | 0,00 | Spese correnti | previsione di competenza <i>di cui già impegnato*</i> <i>di cui fondo pluriennale vincolato</i> previsione di cassa | 0,00 <i>(0,00)</i> <i>(0,00)</i> 0,00 | 0,00 <i>(0,00)</i> <i>(0,00)</i> 0,00 | 0,00 <i>(0,00)</i> <i>(0,00)</i> 0,00 |
| | Titolo 2 | 0,00 | Spese in conto capitale | previsione di competenza <i>di cui già impegnato*</i> <i>di cui fondo pluriennale vincolato</i> previsione di cassa | 0,00 <i>(0,00)</i> <i>(0,00)</i> 0,00 | 0,00 <i>(0,00)</i> <i>(0,00)</i> 0,00 | 0,00 <i>(0,00)</i> <i>(0,00)</i> 0,00 |

**BILANCIO DI PREVISIONE
SPESE**

| MISSIONE, PROGRAMMA, TITOLO | DENOMINAZIONE | RESIDUI PRESUNTI AL TERMINE DELL'ESERCIZIO PRECEDENTE QUELLO CUI SI RIFERISCE IL BILANCIO | | PREVISIONI DEFINITIVE DELL'ANNO PRECEDENTE QUELLO CUI SI RIFERISCE IL BILANCIO | PREVISIONI | | |
|-----------------------------|--|---|--|--|--|--|---|
| | | | | | ANNO 2014 | PREVISIONI ANNO 2015 | PREVISIONI ANNO 2016 |
| Titolo 3 | Spese per incremento di attività finanziarie | 0,00 | previsione di competenza <i>di cui già impegnato*</i> <i>di cui fondo pluriennale vincolato</i> previsione di cassa | 0,00 (0,00) 0,00 | 0,00 (0,00) (0,00) 0,00 | 0,00 (0,00) (0,00) 0,00 | 0,00 (0,00) (0,00) 0,00 |
| Totale Programma 02 | Politica regionale unitaria per le relazioni con le altre autonomie territoriali e locali | 0,00 | previsione di competenza <i>di cui già impegnato*</i> <i>di cui fondo pluriennale vincolato</i> previsione di cassa | 0,00 0,00 0,00 0,00 | 0,00 0,00 0,00 0,00 | 0,00 0,00 0,00 0,00 | 0,00 0,00 0,00 0,00 |
| TOTALE MISSIONE 18 | Relazioni con le altre autonomie territoriali e locali | 17.941.536,12 | previsione di competenza <i>di cui già impegnato*</i> <i>di cui fondo pluriennale vincolato</i> previsione di cassa | 333.857.528,23 91.145.600,40 | 293.302.397,78 45.572.800,20 45.572.800,20 265.671.133,70 | 241.632.500,00 45.572.800,20 0,00 | 231.576.100,00 0,00 0,00 |
| MISSIONE 19 | Relazioni internazionali | | | | | | |
| 1901 | Programma 01 | | Relazioni internazionali e Cooperazione allo sviluppo | | | | |
| Titolo 1 | Spese correnti | 21.591,76 | previsione di competenza <i>di cui già impegnato*</i> <i>di cui fondo pluriennale vincolato</i> previsione di cassa | 21.591,76 (0,00) 21.591,76 | 0,00 (0,00) (0,00) 21.591,76 | 0,00 (0,00) (0,00) 0,00 | 0,00 (0,00) (0,00) 0,00 |
| Titolo 2 | Spese in conto capitale | 1.106.047,51 | previsione di competenza <i>di cui già impegnato*</i> <i>di cui fondo pluriennale vincolato</i> previsione di cassa | 1.036.850,04 (0,00) 1.515.046,81 | 408.999,30 (0,00) (0,00) 1.515.046,81 | 0,00 (0,00) (0,00) 0,00 | 0,00 (0,00) (0,00) 0,00 |
| Titolo 3 | Spese per incremento di attività finanziarie | 0,00 | previsione di competenza <i>di cui già impegnato*</i> <i>di cui fondo pluriennale vincolato</i> previsione di cassa | 0,00 (0,00) 0,00 | 0,00 (0,00) (0,00) 0,00 | 0,00 (0,00) (0,00) 0,00 | 0,00 (0,00) (0,00) 0,00 |
| Totale Programma 01 | Relazioni internazionali e Cooperazione allo sviluppo | 1.127.639,27 | previsione di competenza <i>di cui già impegnato*</i> | 1.058.441,80 0,00 | 408.999,30 0,00 | 0,00 0,00 | 0,00 0,00 |

**BILANCIO DI PREVISIONE
SPESE**

| MISSIONE, PROGRAMMA, TITOLO | DENOMINAZIONE | RESIDUI PRESUNTI AL TERMINE DELL'ESERCIZIO PRECEDENTE QUELLO CUI SI RIFERISCE IL BILANCIO | | PREVISIONI DEFINITIVE DELL'ANNO PRECEDENTE QUELLO CUI SI RIFERISCE IL BILANCIO | PREVISIONI | | |
|-----------------------------|---------------------|---|--|--|------------------|----------------------|----------------------|
| | | | | | ANNO 2014 | PREVISIONI ANNO 2015 | PREVISIONI ANNO 2016 |
| | | | <i>di cui fondo pluriennale vincolato</i> | 0,00 | 0,00 | 0,00 | 0,00 |
| | | | previsione di cassa | | 1.536.638,57 | | |
| 1902 | Programma 02 | | Cooperazione territoriale | | | | |
| | Titolo 1 | | Spese correnti | 0,00 | | | |
| | | | previsione di competenza | 0,00 | 0,00 | 0,00 | 0,00 |
| | | | <i>di cui già impegnato*</i> | | (0,00) | (0,00) | (0,00) |
| | | | <i>di cui fondo pluriennale vincolato</i> | | (0,00) | (0,00) | (0,00) |
| | | | previsione di cassa | | 0,00 | | |
| | Titolo 2 | | Spese in conto capitale | 0,00 | | | |
| | | | previsione di competenza | 2.000.000,00 | 0,00 | 0,00 | 0,00 |
| | | | <i>di cui già impegnato*</i> | | (0,00) | (0,00) | (0,00) |
| | | | <i>di cui fondo pluriennale vincolato</i> | | (0,00) | (0,00) | (0,00) |
| | | | previsione di cassa | | 0,00 | | |
| | Titolo 3 | | Spese per incremento di attività finanziarie | 0,00 | | | |
| | | | previsione di competenza | 0,00 | 0,00 | 0,00 | 0,00 |
| | | | <i>di cui già impegnato*</i> | | (0,00) | (0,00) | (0,00) |
| | | | <i>di cui fondo pluriennale vincolato</i> | | (0,00) | (0,00) | (0,00) |
| | | | previsione di cassa | | 0,00 | | |
| | Totale Programma 02 | | Cooperazione territoriale | | | | |
| | | | previsione di competenza | 2.000.000,00 | 0,00 | 0,00 | 0,00 |
| | | | <i>di cui già impegnato*</i> | | 0,00 | 0,00 | 0,00 |
| | | | <i>di cui fondo pluriennale vincolato</i> | | 0,00 | 0,00 | 0,00 |
| | | | previsione di cassa | | 0,00 | | |
| TOTALE MISSIONE 19 | | | Relazioni internazionali | | | | |
| | | 1.127.639,27 | previsione di competenza | 3.058.441,80 | 408.999,30 | 0,00 | 0,00 |
| | | | <i>di cui già impegnato*</i> | | 0,00 | 0,00 | 0,00 |
| | | | <i>di cui fondo pluriennale vincolato</i> | | 0,00 | 0,00 | 0,00 |
| | | | previsione di cassa | | 1.536.638,57 | | |
| MISSIONE 20 | | | Fondi e accantonamenti | | | | |
| 2001 | Programma 01 | | Fondo di riserva | | | | |
| | Titolo 1 | | Spese correnti | 0,00 | | | |
| | | | previsione di competenza | 95.791.381,61 | 8.000.000,00 | 5.000.000,00 | 5.000.000,00 |
| | | | <i>di cui già impegnato*</i> | | (0,00) | (0,00) | (0,00) |
| | | | <i>di cui fondo pluriennale vincolato</i> | | (0,00) | (0,00) | (0,00) |
| | | | previsione di cassa | | 2.508.000.000,00 | | |
| | Titolo 2 | | Spese in conto capitale | 0,00 | | | |
| | | | previsione di competenza | 0,00 | 0,00 | 0,00 | 0,00 |
| | | | <i>di cui già impegnato*</i> | | (0,00) | (0,00) | (0,00) |
| | | | <i>di cui fondo pluriennale vincolato</i> | | (0,00) | (0,00) | (0,00) |

**BILANCIO DI PREVISIONE
SPESE**

| MISSIONE, PROGRAMMA, TITOLO | DENOMINAZIONE | RESIDUI PRESUNTI AL TERMINE DELL'ESERCIZIO PRECEDENTE QUELLO CUI SI RIFERISCE IL BILANCIO | | PREVISIONI DEFINITIVE DELL'ANNO PRECEDENTE QUELLO CUI SI RIFERISCE IL BILANCIO | PREVISIONI | | |
|-----------------------------|----------------------------|---|--|--|-------------------------|----------------------|----------------------|
| | | | | | ANNO 2014 | PREVISIONI ANNO 2015 | PREVISIONI ANNO 2016 |
| | | | previsione di cassa | | 0,00 | | |
| Totale Programma 01 | Fondo di riserva | 0,00 | previsione di competenza | 95.791.381,61 | 8.000.000,00 | 5.000.000,00 | 5.000.000,00 |
| | | | <i>di cui già impegnato*</i> | | <i>0,00</i> | <i>0,00</i> | <i>0,00</i> |
| | | | <i>di cui fondo pluriennale vincolato</i> | <i>0,00</i> | <i>0,00</i> | <i>0,00</i> | <i>0,00</i> |
| | | | previsione di cassa | | 2.508.000.000,00 | | |
| 2002 | Programma | 02 | Fondo crediti di dubbia esigibilità | | | | |
| | Titolo 1 | | Spese correnti | 0,00 | 25.079.000,00 | 24.093.000,00 | 24.230.000,00 |
| | | | previsione di competenza | 5.185.000,00 | (0,00) | (0,00) | (0,00) |
| | | | <i>di cui già impegnato*</i> | | (0,00) | (0,00) | (0,00) |
| | | | <i>di cui fondo pluriennale vincolato</i> | (0,00) | (0,00) | (0,00) | (0,00) |
| | | | previsione di cassa | | 0,00 | | |
| | Titolo 2 | | Spese in conto capitale | 0,00 | 0,00 | 0,00 | 0,00 |
| | | | previsione di competenza | 0,00 | (0,00) | (0,00) | (0,00) |
| | | | <i>di cui già impegnato*</i> | | (0,00) | (0,00) | (0,00) |
| | | | <i>di cui fondo pluriennale vincolato</i> | (0,00) | (0,00) | (0,00) | (0,00) |
| | | | previsione di cassa | | 0,00 | | |
| | Totale Programma 02 | Fondo crediti di dubbia esigibilità | 0,00 | previsione di competenza | 25.079.000,00 | 24.093.000,00 | 24.230.000,00 |
| | | | | <i>di cui già impegnato*</i> | <i>0,00</i> | <i>0,00</i> | <i>0,00</i> |
| | | | | <i>di cui fondo pluriennale vincolato</i> | <i>0,00</i> | <i>0,00</i> | <i>0,00</i> |
| | | | | previsione di cassa | 0,00 | | |
| 2003 | Programma | 03 | Altri fondi | | | | |
| | Titolo 1 | | Spese correnti | 0,00 | 31.902.000,00 | 0,00 | 0,00 |
| | | | previsione di competenza | 566.854,76 | (0,00) | (0,00) | (0,00) |
| | | | <i>di cui già impegnato*</i> | | (0,00) | (0,00) | (0,00) |
| | | | <i>di cui fondo pluriennale vincolato</i> | (0,00) | (0,00) | (0,00) | (0,00) |
| | | | previsione di cassa | | 31.902.000,00 | | |
| | Titolo 2 | | Spese in conto capitale | 0,00 | 0,00 | 0,00 | 0,00 |
| | | | previsione di competenza | 0,00 | (0,00) | (0,00) | (0,00) |
| | | | <i>di cui già impegnato*</i> | | (0,00) | (0,00) | (0,00) |
| | | | <i>di cui fondo pluriennale vincolato</i> | (0,00) | (0,00) | (0,00) | (0,00) |
| | | | previsione di cassa | | 0,00 | | |
| | Titolo 4 | | Rimborso prestiti | | 0,00 | 70.677.501,73 | 70.677.501,73 |
| | | | previsione di competenza | | | | |
| | | | <i>di cui già impegnato*</i> | | | | |
| | | | <i>di cui fondo pluriennale vincolato</i> | | | | |
| | | | previsione di cassa | | | | |
| | Totale Programma 03 | Altri fondi | 0,00 | previsione di competenza | 31.902.000,00 | 70.677.501,73 | 70.677.501,73 |
| | | | | <i>di cui già impegnato*</i> | <i>0,00</i> | <i>0,00</i> | <i>0,00</i> |
| | | | | <i>di cui fondo pluriennale vincolato</i> | <i>0,00</i> | <i>0,00</i> | <i>0,00</i> |
| | | | | previsione di cassa | 31.902.000,00 | | |

**BILANCIO DI PREVISIONE
SPESE**

| MISSIONE, PROGRAMMA, TITOLO | DENOMINAZIONE | RESIDUI PRESUNTI AL TERMINE DELL'ESERCIZIO PRECEDENTE QUELLO CUI SI RIFERISCE IL BILANCIO | | PREVISIONI DEFINITIVE DELL'ANNO PRECEDENTE QUELLO CUI SI RIFERISCE IL BILANCIO | | | | | |
|-----------------------------|-------------------------------|---|--|--|--|-------------------------|-----------------------|-----------------------|-----------------------|
| | | | | | PREVISIONI ANNO 2014 | PREVISIONI ANNO 2015 | PREVISIONI ANNO 2016 | | |
| TOTALE MISSIONE 20 | Fondi e accantonamenti | 0,00 | previsione di competenza di cui già impegnato* di cui fondo pluriennale vincolato | 101.543.236,37 | 64.981.000,00 | 99.770.501,73 | 99.907.501,73 | | |
| | | | previsione di cassa | 0,00 | 0,00 | 0,00 | 0,00 | | |
| | | | | 0,00 | 0,00 | 0,00 | 0,00 | | |
| | | | | | 2.539.902.000,00 | | | | |
| MISSIONE | 50 | Debito pubblico | | | | | | | |
| 5001 | Programma | 01 | Quota interessi ammortamento mutui e prestiti obbligazionari | | | | | | |
| | Titolo 1 | | Spese correnti | 0,00 | previsione di competenza di cui già impegnato* di cui fondo pluriennale vincolato | 205.951.697,28 | 263.179.997,99 | 289.958.233,98 | 285.297.650,29 |
| | | | | | previsione di cassa | (0,00) | (0,00) | (0,00) | |
| | | | | | | 263.179.997,99 | (0,00) | (0,00) | |
| | Totale Programma | 01 | Quota interessi ammortamento mutui e prestiti obbligazionari | 0,00 | previsione di competenza di cui già impegnato* di cui fondo pluriennale vincolato | 205.951.697,28 | 263.179.997,99 | 289.958.233,98 | 285.297.650,29 |
| | | | | | previsione di cassa | 0,00 | 0,00 | 0,00 | |
| | | | | | | 263.179.997,99 | 0,00 | 0,00 | |
| 5002 | Programma | 02 | Quota capitale ammortamento mutui e prestiti obbligazionari | | | | | | |
| | Titolo 4 | | Rimborso prestiti | 14.405.967,05 | previsione di competenza di cui già impegnato* di cui fondo pluriennale vincolato | 1.165.059.159,46 | 459.019.997,00 | 238.603.998,94 | 247.794.741,76 |
| | | | | | previsione di cassa | (0,00) | (0,00) | (0,00) | |
| | | | | | | 473.425.964,05 | (0,00) | (0,00) | |
| | Totale Programma | 02 | Quota capitale ammortamento mutui e prestiti obbligazionari | 14.405.967,05 | previsione di competenza di cui già impegnato* di cui fondo pluriennale vincolato | 1.165.059.159,46 | 459.019.997,00 | 238.603.998,94 | 247.794.741,76 |
| | | | | | previsione di cassa | 0,00 | 0,00 | 0,00 | |
| | | | | | | 473.425.964,05 | 0,00 | 0,00 | |
| TOTALE MISSIONE 50 | Debito pubblico | 14.405.967,05 | previsione di competenza di cui già impegnato* di cui fondo pluriennale vincolato | 1.371.010.856,74 | 722.199.994,99 | 528.562.232,92 | 533.092.392,05 | | |
| | | | previsione di cassa | 0,00 | 0,00 | 0,00 | 0,00 | | |
| | | | | 0,00 | 0,00 | 0,00 | 0,00 | | |
| | | | | | 736.605.962,04 | | | | |
| MISSIONE | 60 | Anticipazioni finanziarie | | | | | | | |
| 6001 | Programma | 01 | Restituzione anticipazione di tesoreria | | | | | | |

**BILANCIO DI PREVISIONE
SPESE**

| MISSIONE, PROGRAMMA, TITOLO | DENOMINAZIONE | RESIDUI PRESUNTI AL TERMINE DELL'ESERCIZIO PRECEDENTE QUELLO CUI SI RIFERISCE IL BILANCIO | | PREVISIONI DEFINITIVE DELL'ANNO PRECEDENTE QUELLO CUI SI RIFERISCE IL BILANCIO | PREVISIONI | | | |
|-----------------------------|--|---|--|--|--|--|--|--|
| | | | | | ANNO 2014 | PREVISIONI ANNO 2015 | PREVISIONI ANNO 2016 | |
| Titolo 1 | Spese correnti | 0,00 | previsione di competenza <i>di cui già impegnato*</i> <i>di cui fondo pluriennale vincolato</i> previsione di cassa | 963.422,17 <i>(0,00)</i> | 1.000.000,00 <i>(0,00)</i> <i>(0,00)</i> 1.000.000,00 | 968.316,99 <i>(0,00)</i> <i>(0,00)</i> | 947.244,70 <i>(0,00)</i> <i>(0,00)</i> | |
| Titolo 5 | Chiusura Anticipazioni ricevute da istituto tesoriere/cassiere | 0,00 | previsione di competenza <i>di cui già impegnato*</i> <i>di cui fondo pluriennale vincolato</i> previsione di cassa | 1.000.000.000,00 <i>(0,00)</i> | 1.000.000.000,00 <i>(0,00)</i> <i>(0,00)</i> 1.000.000.000,00 | 1.000.000.000,00 <i>(0,00)</i> <i>(0,00)</i> | 1.000.000.000,00 <i>(0,00)</i> <i>(0,00)</i> | |
| Totale Programma 01 | Restituzione anticipazione di tesoreria | 0,00 | previsione di competenza <i>di cui già impegnato*</i> <i>di cui fondo pluriennale vincolato</i> previsione di cassa | 1.000.963.422,17 0,00 | 1.001.000.000,00 0,00 0,00 1.001.000.000,00 | 1.000.968.316,99 0,00 0,00 | 1.000.947.244,70 0,00 0,00 | |
| TOTALE MISSIONE 60 | Anticipazioni finanziarie | 0,00 | previsione di competenza <i>di cui già impegnato*</i> <i>di cui fondo pluriennale vincolato</i> previsione di cassa | 1.000.963.422,17 0,00 | 1.001.000.000,00 0,00 0,00 1.001.000.000,00 | 1.000.968.316,99 0,00 0,00 | 1.000.947.244,70 0,00 0,00 | |
| MISSIONE 99 | Servizi per conto terzi | | | | | | | |
| 9901 | Programma Titolo 7 | 01 | Servizi per conto terzi e Partite di giro Spese per conto terzi e partite di giro | 3.876.729.805,60 | previsione di competenza <i>di cui già impegnato*</i> <i>di cui fondo pluriennale vincolato</i> previsione di cassa | 10.646.976.000,00 <i>(0,00)</i> <i>(0,00)</i> 11.892.755.805,60 | 10.516.026.000,00 <i>(0,00)</i> <i>(0,00)</i> | 10.516.026.000,00 <i>(0,00)</i> <i>(0,00)</i> |
| | Totale Programma | 01 | Servizi per conto terzi e Partite di giro | 3.876.729.805,60 | previsione di competenza <i>di cui già impegnato*</i> <i>di cui fondo pluriennale vincolato</i> previsione di cassa | 10.646.976.000,00 0,00 0,00 11.892.755.805,60 | 10.516.026.000,00 0,00 0,00 | 10.516.026.000,00 0,00 0,00 |
| 9902 | Programma Titolo 7 | 02 | Anticipazioni per il finanziamento del sistema sanitario nazionale Spese per conto terzi e partite di giro | 0,00 | previsione di competenza <i>di cui già impegnato*</i> <i>di cui fondo pluriennale vincolato</i> | 0,00 <i>(0,00)</i> <i>(0,00)</i> | 0,00 <i>(0,00)</i> <i>(0,00)</i> | 0,00 <i>(0,00)</i> <i>(0,00)</i> |

**BILANCIO DI PREVISIONE
SPESE**

| MISSIONE, PROGRAMMA, TITOLO | DENOMINAZIONE | RESIDUI PRESUNTI AL TERMINE DELL'ESERCIZIO PRECEDENTE QUELLO CUI SI RIFERISCE IL BILANCIO | | PREVISIONI DEFINITIVE DELL'ANNO PRECEDENTE QUELLO CUI SI RIFERISCE IL BILANCIO | | | |
|------------------------------------|--------------------------------|---|---|--|--------------------------|--------------------------|--------------------------|
| | | | | | PREVISIONI ANNO 2014 | PREVISIONI ANNO 2015 | PREVISIONI ANNO 2016 |
| | | | previsione di cassa | | 0,00 | | |
| Totale Programma | 02 | | Anticipazioni per il finanziamento del sistema sanitario nazionale | 0,00 | 0,00 | 0,00 | 0,00 |
| | | | previsione di competenza di cui già impegnato* | 0,00 | (0,00) | (0,00) | (0,00) |
| | | | di cui fondo pluriennale vincolato | 0,00 | 0,00 | 0,00 | 0,00 |
| | | | previsione di cassa | | 0,00 | | |
| TOTALE MISSIONE 99 | Servizi per conto terzi | 3.876.729.805,60 | previsione di competenza di cui già impegnato* | 10.646.976.000,00 | 10.516.026.000,00 | 10.516.026.000,00 | 10.516.026.000,00 |
| | | | di cui fondo pluriennale vincolato | 0,00 | 0,00 | 0,00 | 0,00 |
| | | | previsione di cassa | | 11.892.755.805,60 | | |
| TOTALE MISSIONI | | 6.269.975.428,16 | previsione di competenza di cui già impegnato* | 28.905.296.399,23 | 24.766.749.931,65 | 24.154.750.188,16 | 24.097.012.544,30 |
| | | | di cui fondo pluriennale vincolato | 109.940.608,40 | 45.630.892,20 | 45.957.813,50 | 0,00 |
| | | | previsione di cassa | | 65.790.301,20 | 15.067.501,00 | 0,00 |
| | | | | | 30.676.747.581,08 | | |
| TOTALE GENERALE DELLE SPESE | | 6.269.975.428,16 | previsione di competenza di cui già impegnato* | 28.905.296.399,23 | 24.766.749.931,65 | 24.154.750.188,16 | 24.097.012.544,30 |
| | | | di cui fondo pluriennale vincolato | 109.940.608,40 | 45.630.892,20 | 45.957.813,50 | 0,00 |
| | | | previsione di cassa | | 65.790.301,20 | 15.067.501,00 | 0,00 |
| | | | | | 30.676.747.581,08 | | |

* Si tratta di somme, alla data di presentazione del bilancio, già impegnate negli esercizi precedenti sulla base delle autorizzazioni dei precedenti bilanci di previsione

**BILANCIO DI PREVISIONE
RIEPILOGO GENERALE DELLE SPESE PER TITOLI**

| TITOLO | DENOMINAZIONE | RESIDUI PRESUNTI AL TERMINE DELL'ESERCIZIO PRECEDENTE QUELLO CUI SI RIFERISCE IL BILANCIO | | PREVISIONI DEFINITIVE DELL'ANNO PRECEDENTE QUELLO CUI SI RIFERISCE IL BILANCIO | PREVISIONI | | |
|-------------------------------------|--|---|--|--|--|--|--|
| | | | | | ANNO 2014 | ANNO 2015 | ANNO 2016 |
| <i>DISAVANZO DI AMMINISTRAZIONE</i> | | | | | 0,00 | 0,00 | 0,00 |
| TITOLO 1 | SPESE CORRENTI | 693.953.091,45 | previsione di competenza di cui già impegnato* di cui fondo pluriennale vincolato previsione di cassa | 12.613.315.004,43 (0,00) | 12.077.573.300,60 58.092,00 150.000,00 15.203.565.904,67 | 11.737.043.562,40 385.013,30 (0,00) | 11.690.742.817,48 0,00 (0,00) |
| TITOLO 2 | SPESE IN CONTO CAPITALE | 1.632.356.546,24 | previsione di competenza di cui già impegnato* di cui fondo pluriennale vincolato previsione di cassa | 3.479.035.092,34 109.940.608,40 | 713.980.634,05 45.572.800,20 65.640.301,20 2.069.685.692,99 | 592.349.125,09 45.572.800,20 15.067.501,00 | 571.571.483,33 0,00 (0,00) |
| TITOLO 3 | SPESE PER INCREMENTO DI ATTIVITA' FINANZIARIE | 52.530.017,82 | previsione di competenza di cui già impegnato* di cui fondo pluriennale vincolato previsione di cassa | 911.143,00 (0,00) | 150.000,00 0,00 0,00 37.314.213,77 | 50.000,00 0,00 (0,00) | 200.000,00 0,00 (0,00) |
| TITOLO 4 | RIMBORSO DI PRESTITI | 14.405.967,05 | previsione di competenza di cui già impegnato* di cui fondo pluriennale vincolato previsione di cassa | 1.165.059.159,46 (0,00) | 459.019.997,00 0,00 0,00 473.425.964,05 | 309.281.500,67 0,00 (0,00) | 318.472.243,49 0,00 (0,00) |
| TITOLO 5 | CHIUSURA ANTICIPAZIONI DA ISTITUTO TESORIERE/CASSIERE | 0,00 | previsione di competenza di cui già impegnato* di cui fondo pluriennale vincolato previsione di cassa | 1.000.000.000,00 (0,00) | 1.000.000.000,00 0,00 0,00 1.000.000.000,00 | 1.000.000.000,00 0,00 (0,00) | 1.000.000.000,00 0,00 (0,00) |
| TITOLO 7 | SPESE PER CONTO TERZI E PARTITE DI GIRO | 3.876.729.805,60 | previsione di competenza di cui già impegnato* di cui fondo pluriennale vincolato previsione di cassa | 10.646.976.000,00 (0,00) | 10.516.026.000,00 0,00 0,00 11.892.755.805,60 | 10.516.026.000,00 0,00 (0,00) | 10.516.026.000,00 0,00 (0,00) |
| TOTALE TITOLI | | 6.269.975.428,16 | previsione di competenza di cui già impegnato* di cui fondo pluriennale vincolato previsione di cassa | 28.905.296.399,23 109.940.608,40 | 24.766.749.931,65 45.630.892,20 65.790.301,20 30.676.747.581,08 | 24.154.750.188,16 45.957.813,50 15.067.501,00 | 24.097.012.544,30 0,00 0,00 |
| TOTALE GENERALE DELLE SPESE | | 6.269.975.428,16 | previsione di competenza di cui già impegnato* di cui fondo pluriennale vincolato previsione di cassa | 28.905.296.399,23 109.940.608,40 | 24.766.749.931,65 45.630.892,20 65.790.301,20 30.676.747.581,08 | 24.154.750.188,16 45.957.813,50 15.067.501,00 | 24.097.012.544,30 0,00 0,00 |

* Si tratta di somme, alla data di presentazione del bilancio, già impegnate negli esercizi precedenti sulla base delle autorizzazioni dei precedenti bilanci pluriennali.

**BILANCIO DI PREVISIONE
RIEPILOGO GENERALE DELLE SPESE PER MISSIONI**

| RIEPILOGO DELLE MISSIONI | DENOMINAZIONE | RESIDUI PRESUNTI AL TERMINE DELL'ESERCIZIO PRECEDENTE QUELLO CUI SI RIFERISCE IL BILANCIO | | PREVISIONI DEFINITIVE DELL'ANNO PRECEDENTE QUELLO CUI SI RIFERISCE IL BILANCIO | | | |
|-------------------------------------|--|---|---|--|-------------------------------------|--|------------------------------------|
| | | | | | PREVISIONI ANNO 2014 | PREVISIONI ANNO 2015 | PREVISIONI ANNO 2016 |
| DISAVANZO DI AMMINISTRAZIONE | | | | | 0,00 | 0,00 | 0,00 |
| TOTALE MISSIONE 01 | Servizi istituzionali, generali e di gestione | 152.519.747,78 | previsione di competenza di cui già impegnato* di cui fondo pluriennale vincolato | 708.989.878,25 (0,00) | 512.626.204,86 12.342,00 0,00 | 498.648.200,00 339.263,30 (0,00) | 465.192.600,00 (0,00) (0,00) |
| | | | previsione di cassa | | 665.145.952,64 | | |
| TOTALE MISSIONE 02 | Giustizia | 0,00 | previsione di competenza di cui già impegnato* di cui fondo pluriennale vincolato | 0,00 (0,00) | 0,00 0,00 0,00 | 0,00 (0,00) (0,00) | 0,00 (0,00) (0,00) |
| | | | previsione di cassa | | 0,00 | | |
| TOTALE MISSIONE 03 | Ordine pubblico e sicurezza | 2.534.660,26 | previsione di competenza di cui già impegnato* di cui fondo pluriennale vincolato | 3.605.008,29 (0,00) | 3.430.000,00 0,00 0,00 | 2.353.400,00 (0,00) (0,00) | 2.307.300,00 (0,00) (0,00) |
| | | | previsione di cassa | | 5.964.660,26 | | |
| TOTALE MISSIONE 04 | Istruzione e diritto allo studio | 118.274.086,57 | previsione di competenza di cui già impegnato* di cui fondo pluriennale vincolato | 140.689.164,75 2.000.000,00 | 52.518.750,23 0,00 0,00 | 51.245.550,23 (0,00) (0,00) | 50.876.550,23 (0,00) (0,00) |
| | | | previsione di cassa | | 170.792.836,80 | | |
| TOTALE MISSIONE 05 | Tutela e valorizzazione dei beni e attività culturali | 96.287.665,12 | previsione di competenza di cui già impegnato* di cui fondo pluriennale vincolato | 61.265.379,34 (0,00) | 25.812.348,00 0,00 0,00 | 5.902.200,00 (0,00) (0,00) | 5.779.500,00 (0,00) (0,00) |
| | | | previsione di cassa | | 122.100.013,12 | | |

BILANCIO DI PREVISIONE RIEPILOGO GENERALE DELLE SPESE PER MISSIONI

| RIEPILOGO DELLE MISSIONI | DENOMINAZIONE | RESIDUI PRESUNTI AL TERMINE DELL'ESERCIZIO PRECEDENTE QUELLO CUI SI RIFERISCE IL BILANCIO | | PREVISIONI DEFINITIVE DELL'ANNO PRECEDENTE QUELLO CUI SI RIFERISCE IL BILANCIO | | | |
|---------------------------|---|---|--|--|---|---|------------------------------------|
| | | | | | PREVISIONI ANNO 2014 | PREVISIONI ANNO 2015 | PREVISIONI ANNO 2016 |
| TOTALE MISSIONE 06 | Politiche giovanili, sport e tempo libero | 7.041.978,97 | previsione di competenza di cui già impegnato* di cui fondo pluriennale vincolato previsione di cassa | 35.116.347,25 0,00 | 412.087,08 0,00 150.000,00 7.304.066,05 | 450.000,00 (0,00) (0,00) | 300.000,00 (0,00) (0,00) |
| TOTALE MISSIONE 07 | Turismo | 90.326.331,95 | previsione di competenza di cui già impegnato* di cui fondo pluriennale vincolato previsione di cassa | 42.221.209,26 (0,00) | 13.858.902,72 0,00 0,00 88.460.288,80 | 12.235.500,39 (0,00) (0,00) | 11.506.400,00 (0,00) (0,00) |
| TOTALE MISSIONE 08 | Assetto del territorio ed edilizia abitativa | 291.818.574,67 | previsione di competenza di cui già impegnato* di cui fondo pluriennale vincolato previsione di cassa | 244.240.649,54 5.795.008,00 | 40.741.096,44 45.750,00 20.067.501,00 259.690.665,72 | 56.302.671,88 45.750,00 15.067.501,00 | 46.434.824,88 (0,00) 0,00 |
| TOTALE MISSIONE 09 | Sviluppo sostenibile e tutela del territorio e dell'ambiente | 461.871.389,95 | previsione di competenza di cui già impegnato* di cui fondo pluriennale vincolato previsione di cassa | 799.264.475,17 (0,00) | 354.888.673,22 0,00 0,00 746.544.032,18 | 228.837.964,71 (0,00) (0,00) | 226.321.164,71 (0,00) (0,00) |
| TOTALE MISSIONE 10 | Trasporti e diritto alla mobilità | 412.582.578,27 | previsione di competenza di cui già impegnato* di cui fondo pluriennale vincolato previsione di cassa | 879.861.501,01 (0,00) | 715.669.921,65 0,00 0,00 1.040.875.355,70 | 652.247.564,11 (0,00) (0,00) | 650.646.464,11 (0,00) (0,00) |
| TOTALE MISSIONE 11 | Soccorso civile | 12.261.185,07 | previsione di competenza | 44.995.747,10 | 4.538.000,00 | 4.352.100,00 | 4.261.700,00 |

**BILANCIO DI PREVISIONE
RIEPILOGO GENERALE DELLE SPESE PER MISSIONI**

| RIEPILOGO DELLE MISSIONI | DENOMINAZIONE | RESIDUI PRESUNTI AL TERMINE DELL'ESERCIZIO PRECEDENTE QUELLO CUI SI RIFERISCE IL BILANCIO | | PREVISIONI DEFINITIVE DELL'ANNO PRECEDENTE QUELLO CUI SI RIFERISCE IL BILANCIO | | | |
|---------------------------|--|---|---|--|----------------------|----------------------|----------------------|
| | | | | | PREVISIONI ANNO 2014 | PREVISIONI ANNO 2015 | PREVISIONI ANNO 2016 |
| | | | <i>di cui già impegnato*</i> | | 0,00 | (0,00) | (0,00) |
| | | | <i>di cui fondo pluriennale vincolato</i> | (0,00) | 0,00 | (0,00) | (0,00) |
| | | | previsione di cassa | | 16.799.185,07 | | |
| TOTALE MISSIONE 12 | Diritti sociali, politiche sociali e famiglia | 48.736.708,99 | previsione di competenza | 111.950.897,72 | 26.233.188,94 | 24.981.388,94 | 22.171.400,00 |
| | | | <i>di cui già impegnato*</i> | | 0,00 | (0,00) | (0,00) |
| | | | <i>di cui fondo pluriennale vincolato</i> | (0,00) | 0,00 | (0,00) | (0,00) |
| | | | previsione di cassa | | 74.969.897,93 | | |
| TOTALE MISSIONE 13 | Tutela della salute | 280.144.222,39 | previsione di competenza | 11.604.410.723,65 | 10.361.457.100,94 | 10.182.891.456,56 | 10.183.089.862,19 |
| | | | <i>di cui già impegnato*</i> | | 0,00 | (0,00) | (0,00) |
| | | | <i>di cui fondo pluriennale vincolato</i> | (0,00) | 0,00 | (0,00) | (0,00) |
| | | | previsione di cassa | | 10.616.006.571,67 | | |
| TOTALE MISSIONE 14 | Sviluppo economico e competitività | 197.274.849,67 | previsione di competenza | 365.026.956,17 | 2.401.852,56 | 2.425.300,00 | 2.395.700,00 |
| | | | <i>di cui già impegnato*</i> | | 0,00 | (0,00) | (0,00) |
| | | | <i>di cui fondo pluriennale vincolato</i> | (0,00) | 0,00 | (0,00) | (0,00) |
| | | | previsione di cassa | | 182.282.601,83 | | |
| TOTALE MISSIONE 15 | Politiche per il lavoro e la formazione professionale | 108.999.602,25 | previsione di competenza | 248.147.166,71 | 24.544.134,59 | 23.326.600,00 | 23.261.600,00 |
| | | | <i>di cui già impegnato*</i> | | 0,00 | (0,00) | (0,00) |
| | | | <i>di cui fondo pluriennale vincolato</i> | 11.000.000,00 | 0,00 | (0,00) | (0,00) |
| | | | previsione di cassa | | 133.543.736,84 | | |
| TOTALE MISSIONE 16 | Agricoltura, politiche agroalimentari e pesca | 71.111.523,75 | previsione di competenza | 138.101.809,71 | 29.344.278,35 | 21.235.739,70 | 20.888.239,70 |
| | | | <i>di cui già impegnato*</i> | | 0,00 | (0,00) | (0,00) |
| | | | <i>di cui fondo pluriennale vincolato</i> | (0,00) | 0,00 | (0,00) | (0,00) |
| | | | previsione di cassa | | 100.455.802,10 | | |

BILANCIO DI PREVISIONE RIEPILOGO GENERALE DELLE SPESE PER MISSIONI

| RIEPILOGO DELLE MISSIONI | DENOMINAZIONE | RESIDUI PRESUNTI AL TERMINE DELL'ESERCIZIO PRECEDENTE QUELLO CUI SI RIFERISCE IL BILANCIO | | PREVISIONI DEFINITIVE DELL'ANNO PRECEDENTE QUELLO CUI SI RIFERISCE IL BILANCIO | | | |
|---------------------------|---|---|--|--|--|---|------------------------------------|
| | | | | | PREVISIONI ANNO 2014 | PREVISIONI ANNO 2015 | PREVISIONI ANNO 2016 |
| TOTALE MISSIONE 17 | Energia e diversificazione delle fonti energetiche | 7.985.374,46 | previsione di competenza di cui già impegnato* di cui fondo pluriennale vincolato previsione di cassa | 20.000.000,00 (0,00) | 355.000,00 0,00 0,00 8.340.374,46 | 355.000,00 (0,00) (0,00) | 30.000,00 (0,00) (0,00) |
| TOTALE MISSIONE 18 | Relazioni con le altre autonomie territoriali e locali | 17.941.536,12 | previsione di competenza di cui già impegnato* di cui fondo pluriennale vincolato previsione di cassa | 333.857.528,23 91.145.600,40 | 293.302.397,78 45.572.800,20 45.572.800,20 265.671.133,70 | 241.632.500,00 45.572.800,20 0,00 | 231.576.100,00 (0,00) 0,00 |
| TOTALE MISSIONE 19 | Relazioni internazionali | 1.127.639,27 | previsione di competenza di cui già impegnato* di cui fondo pluriennale vincolato previsione di cassa | 3.058.441,80 (0,00) | 408.999,30 0,00 0,00 1.536.638,57 | 0,00 (0,00) (0,00) | 0,00 (0,00) (0,00) |
| TOTALE MISSIONE 20 | Fondi e accantonamenti | 0,00 | previsione di competenza di cui già impegnato* di cui fondo pluriennale vincolato previsione di cassa | 101.543.236,37 (0,00) | 64.981.000,00 0,00 0,00 2.539.902.000,00 | 99.770.501,73 (0,00) (0,00) | 99.907.501,73 (0,00) (0,00) |
| TOTALE MISSIONE 50 | Debito pubblico | 14.405.967,05 | previsione di competenza di cui già impegnato* di cui fondo pluriennale vincolato previsione di cassa | 1.371.010.856,74 (0,00) | 722.199.994,99 0,00 0,00 736.605.962,04 | 528.562.232,92 (0,00) (0,00) | 533.092.392,05 (0,00) (0,00) |
| TOTALE MISSIONE 60 | Anticipazioni finanziarie | 0,00 | previsione di competenza di cui già impegnato* | 1.000.963.422,17 | 1.001.000.000,00 0,00 | 1.000.968.316,99 (0,00) | 1.000.947.244,70 (0,00) |

**BILANCIO DI PREVISIONE
RIEPILOGO GENERALE DELLE SPESE PER MISSIONI**

| RIEPILOGO DELLE MISSIONI | DENOMINAZIONE | RESIDUI PRESUNTI AL TERMINE DELL'ESERCIZIO PRECEDENTE QUELLO CUI SI RIFERISCE IL BILANCIO | PREVISIONI DEFINITIVE DELL'ANNO PRECEDENTE QUELLO CUI SI RIFERISCE IL BILANCIO | PREVISIONI | | |
|---------------------------|------------------------------------|---|--|--------------------------|--------------------------|--------------------------|
| | | | | PREVISIONI ANNO 2014 | PREVISIONI ANNO 2015 | PREVISIONI ANNO 2016 |
| | | <i>di cui fondo pluriennale vincolato</i> | (0,00) | 0,00 | (0,00) | (0,00) |
| | | previsione di cassa | | 1.001.000.000,00 | | |
| TOTALE MISSIONE 99 | Servizi per conto terzi | 3.876.729.805,60 | previsione di competenza | 10.646.976.000,00 | 10.516.026.000,00 | 10.516.026.000,00 |
| | | | <i>di cui già impegnato*</i> | | 0,00 | (0,00) |
| | | | <i>di cui fondo pluriennale vincolato</i> | (0,00) | 0,00 | (0,00) |
| | | | previsione di cassa | | 11.892.755.805,60 | |
| | TOTALE MISSIONI | 6.269.975.428,16 | previsione di competenza | 28.905.296.399,23 | 24.766.749.931,65 | 24.154.750.188,16 |
| | | | <i>di cui già impegnato*</i> | | 45.630.892,20 | 45.957.813,50 |
| | | | <i>di cui fondo pluriennale vincolato</i> | 109.940.608,40 | 65.790.301,20 | 15.067.501,00 |
| | | | previsione di cassa | | 30.676.747.581,08 | |
| | TOTALE GENERALE DELLE SPESE | 6.269.975.428,16 | previsione di competenza | 28.905.296.399,23 | 24.766.749.931,65 | 24.154.750.188,16 |
| | | | <i>di cui già impegnato*</i> | | 45.630.892,20 | 45.957.813,50 |
| | | | <i>di cui fondo pluriennale vincolato</i> | 109.940.608,40 | 65.790.301,20 | 15.067.501,00 |
| | | | previsione di cassa | | 30.676.747.581,08 | |

* Si tratta di somme, alla data di presentazione del bilancio, già impegnate negli esercizi precedenti sulla base delle autorizzazioni dei precedenti bilanci pluriennali.

QUADRO GENERALE RIASSUNTIVO

| ENTRATE | CASSA ANNO 2014 | COMPETENZA ANNO 2014 | COMPETENZA ANNO 2015 | COMPETENZA ANNO 2016 | SPESE | CASSA ANNO 2014 | COMPETENZA ANNO 2014 | COMPETENZA ANNO 2015 | COMPETENZA ANNO 2016 |
|---|--------------------------|--------------------------|--------------------------|--------------------------|---|--------------------------|---------------------------------|---------------------------------|--------------------------|
| Fondo di cassa presunto all'inizio dell'esercizio | 400.000.000,00 | - | - | - | | | | | |
| Utilizzo avanzo presunto di amministrazione | | 0,00 | 0,00 | 0,00 | Disavanzo di amministrazione | | 0,00 | 0,00 | 0,00 |
| Fondo pluriennale vincolato | | 91.145.600,40 | 65.790.301,20 | 15.067.501,00 | | | | | |
| Titolo 1 - Entrate correnti di natura tributaria, contributiva e perequativa | 11.864.076.918,26 | 11.553.969.778,61 | 11.497.408.778,61 | 11.496.908.778,61 | Titolo 1 - Spese correnti - di cui fondo pluriennale vincolato | 15.203.565.904,67 | 12.077.573.300,60 | 11.737.043.562,40 | 11.690.742.817,48 |
| Titolo 2 - Trasferimenti correnti | 1.234.161.183,05 | 789.103.781,39 | 601.096.729,13 | 598.379.540,19 | | | 150.000,00 | 0,00 | 0,00 |
| Titolo 3 - Entrate extratributarie | 895.772.314,61 | 428.606.102,78 | 409.353.058,21 | 411.242.094,88 | | | | | |
| Titolo 4 - Entrate in conto capitale | 4.488.481.029,68 | 145.952.303,76 | 65.025.321,01 | 59.188.629,62 | Titolo 2 - Spese in conto capitale - di cui fondo pluriennale vincolato | 2.069.685.692,99 | 713.980.634,05 65.640.301,20 | 592.349.125,09 15.067.501,00 | 571.571.483,33 0,00 |
| Titolo 5 - Entrate da riduzione di attività finanziarie | 0,00 | 0,00 | 50.000,00 | 200.000,00 | Titolo 3 - Spese per incremento di attività finanziarie | 37.314.213,77 | 150.000,00 | 50.000,00 | 200.000,00 |
| Totale entrate finali..... | 18.482.491.445,60 | 12.917.631.966,54 | 12.572.933.886,96 | 12.565.919.043,30 | Totale spese finali..... | 17.310.565.811,43 | 12.791.703.934,65 | 12.329.442.687,49 | 12.262.514.300,81 |
| Titolo 6 - Accensione di prestiti | 374.983.059,67 | 241.946.364,71 | 0,00 | 0,00 | Titolo 4 - Rimborso di prestiti | 473.425.964,05 | 459.019.997,00 | 309.281.500,67 | 318.472.243,49 |
| Titolo 7 - Anticipazioni da istituto tesoriere/cassiere | 1.000.000.000,00 | 1.000.000.000,00 | 1.000.000.000,00 | 1.000.000.000,00 | Titolo 5 - Chiusura Anticipazioni da istituto tesoriere/cassiere | 1.000.000.000,00 | 1.000.000.000,00 | 1.000.000.000,00 | 1.000.000.000,00 |
| Titolo 9 - Entrate per conto di terzi e partite di giro | 10.650.070.334,61 | 10.516.026.000,00 | 10.516.026.000,00 | 10.516.026.000,00 | Titolo 7 - Spese per conto terzi e partite di giro | 11.892.755.805,60 | 10.516.026.000,00 | 10.516.026.000,00 | 10.516.026.000,00 |
| Totale titoli | 30.507.544.839,88 | 24.675.604.331,25 | 24.088.959.886,96 | 24.081.945.043,30 | Totale titoli | 30.676.747.581,08 | 24.766.749.931,65 | 24.154.750.188,16 | 24.097.012.544,30 |
| TOTALE COMPLESSIVO ENTRATE | 30.907.544.839,88 | 24.766.749.931,65 | 24.154.750.188,16 | 24.097.012.544,30 | TOTALE COMPLESSIVO SPESE | 30.676.747.581,08 | 24.766.749.931,65 | 24.154.750.188,16 | 24.097.012.544,30 |
| Fondo di cassa finale presunto | 630.797.258,80 | | | | | | | | |

BILANCIO DI PREVISIONE**EQUILIBRI DI BILANCIO**

| EQUILIBRI DI BILANCIO | | COMPETENZA ANNO DI RIFERIMENTO DEL BILANCIO 2014 | COMPETENZA ANNO 2015 | COMPETENZA ANNO 2016 |
|--|-----|---|-------------------------|-------------------------|
| Avanzo di amministrazione vincolato per il finanziamento di spese correnti | (+) | 0,00 | 0,00 | 0,00 |
| Fondo pluriennale vincolato per spese correnti | (+) | 0,00 | 150.000,00 | 0,00 |
| Entrate titoli 1-2-3 | (+) | 12.771.679.662,78 | 12.507.858.565,95 | 12.506.530.413,68 |
| Entrate in conto capitale per Contributi agli investimenti direttamente destinati al rimborso dei prestiti da amministrazioni pubbliche (**) | (+) | 24.390.004,03 | 24.390.004,03 | 24.390.060,03 |
| Spese correnti | (-) | 12.077.573.300,60 | 11.737.043.562,40 | 11.690.742.817,48 |
| - di cui fondo pluriennale vincolato | | 150.000,00 | 0,00 | 0,00 |
| Rimborso prestiti (*) | (-) | 459.019.997,00 | 309.281.500,67 | 318.472.243,49 |
| A) Saldo di parte corrente | | 259.476.369,21 | 486.073.506,91 | 521.705.412,74 |
| Saldo di parte corrente (A) | | | | |
| Avanzo di amministrazione vincolato per il finanziamento di spese d'investimento | (+) | 0,00 | 0,00 | 0,00 |
| Fondo pluriennale vincolato per spese in conto capitale | (+) | 91.145.600,40 | 65.640.301,20 | 15.067.501,00 |
| Entrate in conto capitale (Titolo 4) | (+) | 145.952.303,76 | 65.025.321,01 | 59.188.629,62 |
| Entrate in conto capitale per Contributi agli investimenti direttamente destinati al rimborso dei prestiti da amministrazioni pubbliche (**) | (-) | 24.390.004,03 | 24.390.004,03 | 24.390.060,03 |
| Entrate da riduzioni di attività finanziarie | (+) | 0,00 | 50.000,00 | 200.000,00 |
| B) Risorse disponibili per la copertura degli investimenti | | 212.707.900,13 | 106.325.618,18 | 50.066.070,59 |
| Spese in conto capitale | (-) | 713.980.634,05 | 592.349.125,09 | 571.571.483,33 |
| - di cui fondo pluriennale vincolato | | 65.640.301,20 | 15.067.501,00 | 0,00 |
| Spese per incremento di attività finanziarie | (-) | 150.000,00 | 50.000,00 | 200.000,00 |
| Disavanzo pregresso (presunto) | (-) | 0,00 | 0,00 | 0,00 |
| C) Totale debito a pareggio (Titolo 6) | | -241.946.364,71 | 0,00 | 0,00 |

(*) Comprensivo dell'anticipazione di liquidità ex D.L. 8/4/2013, n. 35, convertito, con modificazioni, dalla legge 6/6/2013, n. 64, pari ad euro 241.946.364,71.

(**) Corrispondono alle entrate in conto capitale relative ai soli contributi agli investimenti destinati al rimborso prestiti corrispondenti alla voce del piano dei conti finanziario con codifica E.4.02.06.00.000.

ENTRATE PER TITOLI, TIPOLOGIE E CATEGORIE
PREVISIONI DI COMPETENZA

| TITOLO TIPOLOGIA CATEGORIA | DENOMINAZIONE | Previsioni dell'anno 2014 | | Previsioni dell'anno 2015 | | Previsioni dell'anno 2016 | |
|----------------------------------|--|---------------------------|-------------------------------|---------------------------|-------------------------------|---------------------------|-------------------------------|
| | | Totale | di cui entrate non ricorrenti | Totale | di cui entrate non ricorrenti | Totale | di cui entrate non ricorrenti |
| | ENTRATE CORRENTI DI NATURA TRIBUTARIA, CONTRIBUTIVA E PEREQUATIVA | | | | | | |
| 1010100 | Tipologia 101: Imposte tasse e proventi assimilati | 1.448.358.778,61 | 400.000,00 | 1.383.397.778,61 | 400.000,00 | 1.382.897.778,61 | 400.000,00 |
| 1010117 | Addizionale regionale IRPEF non sanità | 197.787.000,00 | 0,00 | 196.432.000,00 | 0,00 | 196.432.000,00 | 0,00 |
| 1010120 | Imposta regionale sulle attività produttive (IRAP) non Sanità | 679.954.278,61 | 0,00 | 682.809.278,61 | 0,00 | 682.809.278,61 | 0,00 |
| 1010128 | Accisa sulla benzina per autotrazione - non sanità | 0,00 | 0,00 | 0,00 | 0,00 | 0,00 | 0,00 |
| 1010129 | Accisa sul gasolio | 0,00 | 0,00 | 0,00 | 0,00 | 0,00 | 0,00 |
| 1010130 | Imposta sul gas naturale | 20.200.000,00 | 200.000,00 | 20.200.000,00 | 200.000,00 | 20.200.000,00 | 200.000,00 |
| 1010131 | Imposta regionale sulla benzina per autotrazione | 20.200.000,00 | 200.000,00 | 19.700.000,00 | 200.000,00 | 19.200.000,00 | 200.000,00 |
| 1010142 | Imposta regionale sulle concessioni statali sui beni del demanio marittimo | 5.050.000,00 | 0,00 | 5.050.000,00 | 0,00 | 5.050.000,00 | 0,00 |
| 1010143 | Imposta regionale sulle concessioni statali sui beni del patrimonio indisponibile | 0,00 | 0,00 | 0,00 | 0,00 | 0,00 | 0,00 |
| 1010144 | Imposta regionale per le emissioni sonore degli aeromobili | 2.000.000,00 | 0,00 | 2.000.000,00 | 0,00 | 2.000.000,00 | 0,00 |
| 1010146 | Tassa regionale per il diritto allo studio universitario | 30.000.000,00 | 0,00 | 30.000.000,00 | 0,00 | 30.000.000,00 | 0,00 |
| 1010147 | Tassa sulla concessione per la caccia e per la pesca | 2.283.000,00 | 0,00 | 2.283.000,00 | 0,00 | 2.283.000,00 | 0,00 |
| 1010148 | Tasse sulle concessioni regionali | 4.500,00 | 0,00 | 4.500,00 | 0,00 | 4.500,00 | 0,00 |
| 1010150 | Tassa di circolazione dei veicoli a motore (tassa automobilistica) | 490.230.000,00 | 0,00 | 424.269.000,00 | 0,00 | 424.269.000,00 | 0,00 |
| 1010155 | Tassa di abilitazione all'esercizio professionale | 650.000,00 | 0,00 | 650.000,00 | 0,00 | 650.000,00 | 0,00 |
| 1010156 | Tassa sulle emissioni di anidride solforosa | 0,00 | 0,00 | 0,00 | 0,00 | 0,00 | 0,00 |
| 1010159 | Tributo speciale per il deposito in discarica dei rifiuti solidi | 0,00 | 0,00 | 0,00 | 0,00 | 0,00 | 0,00 |
| 1010160 | Tributo per l'esercizio delle funzioni di tutela, protezione e igiene dell'ambiente | 0,00 | 0,00 | 0,00 | 0,00 | 0,00 | 0,00 |
| 1010170 | Proventi dei Casinò | 0,00 | 0,00 | 0,00 | 0,00 | 0,00 | 0,00 |
| 1010174 | Imposte sulle successioni e donazioni | 0,00 | 0,00 | 0,00 | 0,00 | 0,00 | 0,00 |
| 1010195 | Altre ritenute n.a.c. | 0,00 | 0,00 | 0,00 | 0,00 | 0,00 | 0,00 |
| 1010196 | Altre entrate su lotto, lotterie e altre attività di gioco n.a.c. | 0,00 | 0,00 | 0,00 | 0,00 | 0,00 | 0,00 |
| 1010197 | Altre accise n.a.c. | 0,00 | 0,00 | 0,00 | 0,00 | 0,00 | 0,00 |
| 1010198 | Altre imposte sostitutive n.a.c. | 0,00 | 0,00 | 0,00 | 0,00 | 0,00 | 0,00 |
| 1010199 | Altre imposte, tasse e proventi n.a.c. | 0,00 | 0,00 | 0,00 | 0,00 | 0,00 | 0,00 |
| 1010200 | Tipologia 102: Tributi destinati al finanziamento della sanità | 6.252.195.721,00 | 0,00 | 6.260.595.721,00 | 0,00 | 6.260.595.721,00 | 0,00 |
| 1010201 | Imposta regionale sulle attività produttive - IRAP - Sanità | 1.417.845.721,00 | 0,00 | 1.417.845.721,00 | 0,00 | 1.417.845.721,00 | 0,00 |
| 1010202 | Imposta regionale sulle attività produttive - IRAP - Sanità derivante da manovra fiscale regionale | 127.785.000,00 | 0,00 | 134.830.000,00 | 0,00 | 134.830.000,00 | 0,00 |

ENTRATE PER TITOLI, TIPOLOGIE E CATEGORIE
PREVISIONI DI COMPETENZA

| TITOLO TIPOLOGIA CATEGORIA | DENOMINAZIONE | Previsioni dell'anno 2014 | | Previsioni dell'anno 2015 | | Previsioni dell'anno 2016 | |
|----------------------------------|---|---------------------------|-------------------------------|---------------------------|-------------------------------|---------------------------|-------------------------------|
| | | Totale | di cui entrate non ricorrenti | Totale | di cui entrate non ricorrenti | Totale | di cui entrate non ricorrenti |
| 1010203 | Compartecipazione IVA - Sanità | 4.000.000.000,00 | 0,00 | 4.000.000.000,00 | 0,00 | 4.000.000.000,00 | 0,00 |
| 1010204 | Addizionale IRPEF - Sanità | 553.892.000,00 | 0,00 | 553.892.000,00 | 0,00 | 553.892.000,00 | 0,00 |
| 1010205 | Addizionale IRPEF - Sanità derivante da manovra fiscale regionale | 149.313.000,00 | 0,00 | 150.668.000,00 | 0,00 | 150.668.000,00 | 0,00 |
| 1010206 | Accisa sulla benzina per autotrazione - sanità | 3.360.000,00 | 0,00 | 3.360.000,00 | 0,00 | 3.360.000,00 | 0,00 |
| 1010299 | Altri tributi destinati al finanziamento della spesa sanitaria | 0,00 | 0,00 | 0,00 | 0,00 | 0,00 | 0,00 |
| 1010300 | Tipologia 103: Tributi devoluti e regolati alle autonomie speciali | 0,00 | 0,00 | 0,00 | 0,00 | 0,00 | 0,00 |
| 1010301 | Imposta sul reddito delle persone fisiche (ex IRPEF) | 0,00 | 0,00 | 0,00 | 0,00 | 0,00 | 0,00 |
| 1010302 | Imposta sul reddito delle società (ex IRPEG) | 0,00 | 0,00 | 0,00 | 0,00 | 0,00 | 0,00 |
| 1010318 | Ritenute sugli interessi e su altri redditi da capitale | 0,00 | 0,00 | 0,00 | 0,00 | 0,00 | 0,00 |
| 1010319 | Ritenute e imposte sostitutive sugli utili distribuiti dalle società di capitali | 0,00 | 0,00 | 0,00 | 0,00 | 0,00 | 0,00 |
| 1010321 | Imposta sul valore aggiunto (IVA) sugli scambi interni | 0,00 | 0,00 | 0,00 | 0,00 | 0,00 | 0,00 |
| 1010322 | Imposta sul valore aggiunto (IVA) sulle importazioni | 0,00 | 0,00 | 0,00 | 0,00 | 0,00 | 0,00 |
| 1010324 | Accisa sui tabacchi | 0,00 | 0,00 | 0,00 | 0,00 | 0,00 | 0,00 |
| 1010325 | Accisa sull'alcole e le bevande alcoliche | 0,00 | 0,00 | 0,00 | 0,00 | 0,00 | 0,00 |
| 1010326 | Accisa sull'energia elettrica | 0,00 | 0,00 | 0,00 | 0,00 | 0,00 | 0,00 |
| 1010327 | Accisa sui prodotti energetici | 0,00 | 0,00 | 0,00 | 0,00 | 0,00 | 0,00 |
| 1010332 | Imposta di consumo su oli lubrificanti e bitumi di petrolio | 0,00 | 0,00 | 0,00 | 0,00 | 0,00 | 0,00 |
| 1010333 | Imposta di registro | 0,00 | 0,00 | 0,00 | 0,00 | 0,00 | 0,00 |
| 1010334 | Imposta di bollo | 0,00 | 0,00 | 0,00 | 0,00 | 0,00 | 0,00 |
| 1010335 | Imposta ipotecaria | 0,00 | 0,00 | 0,00 | 0,00 | 0,00 | 0,00 |
| 1010336 | Imposta unica sui concorsi pronostici e sulle scommesse | 0,00 | 0,00 | 0,00 | 0,00 | 0,00 | 0,00 |
| 1010337 | Proventi da lotto, lotterie e altri giochi | 0,00 | 0,00 | 0,00 | 0,00 | 0,00 | 0,00 |
| 1010368 | Addizionale regionale sui canoni per le utenze di acque pubbliche | 0,00 | 0,00 | 0,00 | 0,00 | 0,00 | 0,00 |
| 1010398 | Altre imposte sostitutive n.a.c. | 0,00 | 0,00 | 0,00 | 0,00 | 0,00 | 0,00 |
| 1010399 | Altre ritenute n.a.c. | 0,00 | 0,00 | 0,00 | 0,00 | 0,00 | 0,00 |
| 1010400 | Tipologia 104: Compartecipazioni di tributi | 0,00 | 0,00 | 0,00 | 0,00 | 0,00 | 0,00 |
| 1010401 | Compartecipazione IVA a Regioni - non Sanità | 0,00 | 0,00 | 0,00 | 0,00 | 0,00 | 0,00 |
| 1010402 | Addizionale regionale alla compartecipazione IVA | 0,00 | 0,00 | 0,00 | 0,00 | 0,00 | 0,00 |
| 1010403 | Compartecipazione al bollo auto | 0,00 | 0,00 | 0,00 | 0,00 | 0,00 | 0,00 |
| 1010404 | Compartecipazione al gasolio | 0,00 | 0,00 | 0,00 | 0,00 | 0,00 | 0,00 |
| 1010497 | Altre compartecipazioni di imposte a Regioni non destinati al finanziamento della spesa sanitaria | 0,00 | 0,00 | 0,00 | 0,00 | 0,00 | 0,00 |

ENTRATE PER TITOLI, TIPOLOGIE E CATEGORIE
PREVISIONI DI COMPETENZA

| TITOLO TIPOLOGIA CATEGORIA | DENOMINAZIONE | Previsioni dell'anno 2014 | | Previsioni dell'anno 2015 | | Previsioni dell'anno 2016 | |
|----------------------------------|---|---------------------------|-------------------------------|---------------------------|-------------------------------|---------------------------|-------------------------------|
| | | Totale | di cui entrate non ricorrenti | Totale | di cui entrate non ricorrenti | Totale | di cui entrate non ricorrenti |
| 1020100 | Tipologia 201: Contributi sociali e premi a carico del datore di lavoro e dei lavoratori | 0,00 | 0,00 | 0,00 | 0,00 | 0,00 | 0,00 |
| 1020101 | Contributi sociali a copertura di trattamenti pensionistici | 0,00 | 0,00 | 0,00 | 0,00 | 0,00 | 0,00 |
| 1020102 | Contributi sociali a copertura di altri trattamenti previdenziali | 0,00 | 0,00 | 0,00 | 0,00 | 0,00 | 0,00 |
| 1020103 | Premi assicurativi | 0,00 | 0,00 | 0,00 | 0,00 | 0,00 | 0,00 |
| 1020104 | Quote di partecipazione a carico degli iscritti | 0,00 | 0,00 | 0,00 | 0,00 | 0,00 | 0,00 |
| 1020200 | Tipologia 202: Contributi sociali a carico delle persone non occupate | 0,00 | 0,00 | 0,00 | 0,00 | 0,00 | 0,00 |
| 1020201 | Contributi sociali a copertura di trattamenti pensionistici | 0,00 | 0,00 | 0,00 | 0,00 | 0,00 | 0,00 |
| 1020202 | Contributi sociali a copertura di altri trattamenti previdenziali | 0,00 | 0,00 | 0,00 | 0,00 | 0,00 | 0,00 |
| 1020203 | Premi assicurativi a carico delle persone non occupate | 0,00 | 0,00 | 0,00 | 0,00 | 0,00 | 0,00 |
| 1030100 | Tipologia 301: Fondi perequativi da Amministrazioni Centrali | 3.853.415.279,00 | 0,00 | 3.853.415.279,00 | 0,00 | 3.853.415.279,00 | 0,00 |
| 1030101 | Fondi perequativi dallo Stato | 0,00 | 0,00 | 0,00 | 0,00 | 0,00 | 0,00 |
| 1030102 | Fondo perequativo dallo Stato - Sanità | 3.853.415.279,00 | 0,00 | 3.853.415.279,00 | 0,00 | 3.853.415.279,00 | 0,00 |
| 1000000 | TOTALE TITOLO 1 | 11.553.969.778,61 | 400.000,00 | 11.497.408.778,61 | 400.000,00 | 11.496.908.778,61 | 400.000,00 |
| | TRASFERIMENTI CORRENTI | | | | | | |
| 2010100 | Tipologia 101: Trasferimenti correnti da Amministrazioni pubbliche | 789.091.694,31 | 1.018.913,84 | 601.096.729,13 | 705.039,70 | 598.379.540,19 | 705.039,70 |
| 2010101 | Trasferimenti correnti da Amministrazioni Centrali | 789.075.662,31 | 1.014.913,84 | 601.096.729,13 | 705.039,70 | 598.379.540,19 | 705.039,70 |
| 2010102 | Trasferimenti correnti da Amministrazioni Locali | 16.032,00 | 4.000,00 | 0,00 | 0,00 | 0,00 | 0,00 |
| 2010103 | Trasferimenti correnti da Enti di Previdenza | 0,00 | 0,00 | 0,00 | 0,00 | 0,00 | 0,00 |
| 2010104 | Trasferimenti correnti da organismi interni e/o unità locali della amministrazione | 0,00 | 0,00 | 0,00 | 0,00 | 0,00 | 0,00 |
| 2010200 | Tipologia 102: Trasferimenti correnti da Famiglie | 0,00 | 0,00 | 0,00 | 0,00 | 0,00 | 0,00 |
| 2010201 | Trasferimenti correnti da Famiglie | 0,00 | 0,00 | 0,00 | 0,00 | 0,00 | 0,00 |
| 2010300 | Tipologia 103: Trasferimenti correnti da Imprese | 12.087,08 | 12.087,08 | 0,00 | 0,00 | 0,00 | 0,00 |
| 2010301 | Sponsorizzazioni da imprese | 0,00 | 0,00 | 0,00 | 0,00 | 0,00 | 0,00 |
| 2010302 | Altri trasferimenti correnti da imprese | 12.087,08 | 12.087,08 | 0,00 | 0,00 | 0,00 | 0,00 |
| 2010400 | Tipologia 104: Trasferimenti correnti da Istituzioni Sociali Private | 0,00 | 0,00 | 0,00 | 0,00 | 0,00 | 0,00 |
| 2010401 | Trasferimenti correnti da Istituzioni Sociali Private | 0,00 | 0,00 | 0,00 | 0,00 | 0,00 | 0,00 |

ENTRATE PER TITOLI, TIPOLOGIE E CATEGORIE
PREVISIONI DI COMPETENZA

| TITOLO TIPOLOGIA CATEGORIA | DENOMINAZIONE | Previsioni dell'anno 2014 | | Previsioni dell'anno 2015 | | Previsioni dell'anno 2016 | |
|----------------------------------|---|---------------------------|-------------------------------|---------------------------|-------------------------------|---------------------------|-------------------------------|
| | | Totale | di cui entrate non ricorrenti | Totale | di cui entrate non ricorrenti | Totale | di cui entrate non ricorrenti |
| 2010500 | Tipologia 105: Trasferimenti correnti dall'Unione Europea e dal Resto del Mondo | 0,00 | 0,00 | 0,00 | 0,00 | 0,00 | 0,00 |
| 2010501 | Trasferimenti correnti dall'Unione Europea | 0,00 | 0,00 | 0,00 | 0,00 | 0,00 | 0,00 |
| 2010502 | Trasferimenti correnti dal Resto del Mondo | 0,00 | 0,00 | 0,00 | 0,00 | 0,00 | 0,00 |
| 2000000 | TOTALE TITOLO 2 | 789.103.781,39 | 1.031.000,92 | 601.096.729,13 | 705.039,70 | 598.379.540,19 | 705.039,70 |
| | ENTRATE EXTRATRIBUTARIE | | | | | | |
| 3010000 | Tipologia 100: Vendita di beni e servizi e proventi derivanti dalla gestione dei beni | 349.861.741,80 | 81.522.870,88 | 348.203.205,88 | 81.345.783,88 | 348.167.205,88 | 81.345.783,88 |
| 3010100 | Vendita di beni | 80.000.000,00 | 80.000.000,00 | 80.000.000,00 | 80.000.000,00 | 80.000.000,00 | 80.000.000,00 |
| 3010200 | Entrate dalla vendita e dall'erogazione di servizi | 99.928.781,20 | 1.422.870,88 | 98.186.205,88 | 1.245.783,88 | 98.150.205,88 | 1.245.783,88 |
| 3010300 | Proventi derivanti dalla gestione dei beni | 169.932.960,60 | 100.000,00 | 170.017.000,00 | 100.000,00 | 170.017.000,00 | 100.000,00 |
| 3020000 | Tipologia 200: Proventi derivanti dall'attività di controllo e repressione delle irregolarità e degli illeciti | 29.253.000,00 | 28.453.000,00 | 9.421.000,00 | 8.671.000,00 | 9.421.000,00 | 8.671.000,00 |
| 3020100 | Entrate da amministrazioni pubbliche derivanti dall'attività di controllo e repressione delle irregolarità e degli illeciti | 0,00 | 0,00 | 0,00 | 0,00 | 0,00 | 0,00 |
| 3020200 | Entrate da famiglie derivanti dall'attività di controllo e repressione delle irregolarità e degli illeciti | 25.440.000,00 | 25.440.000,00 | 7.632.000,00 | 7.632.000,00 | 7.632.000,00 | 7.632.000,00 |
| 3020300 | Entrate da Imprese derivanti dall'attività di controllo e repressione delle irregolarità e degli illeciti | 3.813.000,00 | 3.013.000,00 | 1.789.000,00 | 1.039.000,00 | 1.789.000,00 | 1.039.000,00 |
| 3020400 | Entrate da Istituzioni Sociali Private derivanti dall'attività di controllo e repressione delle irregolarità e degli illeciti | 0,00 | 0,00 | 0,00 | 0,00 | 0,00 | 0,00 |
| 3030000 | Tipologia 300: Interessi attivi | 13.081.565,98 | 4.000.000,00 | 15.938.303,36 | 4.000.000,00 | 18.396.400,03 | 4.000.000,00 |
| 3030100 | Interessi attivi da titoli o finanziamenti a breve termine | 0,00 | 0,00 | 0,00 | 0,00 | 0,00 | 0,00 |
| 3030200 | Interessi attivi da titoli obbligazionari a medio - lungo termine | 0,00 | 0,00 | 0,00 | 0,00 | 0,00 | 0,00 |
| 3030300 | Altri interessi attivi | 13.081.565,98 | 4.000.000,00 | 15.938.303,36 | 4.000.000,00 | 18.396.400,03 | 4.000.000,00 |
| 3040000 | Tipologia 400: Altre entrate da redditi da capitale | 0,00 | 0,00 | 0,00 | 0,00 | 0,00 | 0,00 |
| 3040100 | Rendimenti da fondi comuni di investimento | 0,00 | 0,00 | 0,00 | 0,00 | 0,00 | 0,00 |
| 3040200 | Entrate derivanti dalla distribuzione di dividendi | 0,00 | 0,00 | 0,00 | 0,00 | 0,00 | 0,00 |
| 3040300 | Entrate derivanti dalla distribuzione di utili e avanzi | 0,00 | 0,00 | 0,00 | 0,00 | 0,00 | 0,00 |
| 3049900 | Altre entrate da redditi da capitale | 0,00 | 0,00 | 0,00 | 0,00 | 0,00 | 0,00 |

ENTRATE PER TITOLI, TIPOLOGIE E CATEGORIE
PREVISIONI DI COMPETENZA

| TITOLO TIPOLOGIA CATEGORIA | DENOMINAZIONE | Previsioni dell'anno 2014 | | Previsioni dell'anno 2015 | | Previsioni dell'anno 2016 | |
|----------------------------------|--|---------------------------|-------------------------------|---------------------------|-------------------------------|---------------------------|-------------------------------|
| | | Totale | di cui entrate non ricorrenti | Totale | di cui entrate non ricorrenti | Totale | di cui entrate non ricorrenti |
| 3050000 | Tipologia 500: Rimborsi e altre entrate correnti | 36.409.795,00 | 10.474.318,00 | 35.790.548,97 | 10.353.071,97 | 35.257.488,97 | 10.303.071,97 |
| 3050100 | Indennizzi di assicurazione | 0,00 | 0,00 | 0,00 | 0,00 | 0,00 | 0,00 |
| 3050200 | Rimborsi in entrata | 26.912.246,03 | 10.312.246,03 | 26.302.000,00 | 10.200.000,00 | 25.768.940,00 | 10.150.000,00 |
| 3059900 | Altre entrate correnti n.a.c. | 9.497.548,97 | 162.071,97 | 9.488.548,97 | 153.071,97 | 9.488.548,97 | 153.071,97 |
| 3000000 | TOTALE TITOLO 3 | 428.606.102,78 | 124.450.188,88 | 409.353.058,21 | 104.369.855,85 | 411.242.094,88 | 104.319.855,85 |
| | ENTRATE IN CONTO CAPITALE | | | | | | |
| 4010000 | Tipologia 100: Tributi in conto capitale | 0,00 | 0,00 | 0,00 | 0,00 | 0,00 | 0,00 |
| 4010100 | Imposte da sanatorie e condoni | 0,00 | 0,00 | 0,00 | 0,00 | 0,00 | 0,00 |
| 4010200 | Altre imposte in conto capitale | 0,00 | 0,00 | 0,00 | 0,00 | 0,00 | 0,00 |
| 4020000 | Tipologia 200: Contributi agli investimenti | 144.552.303,76 | 99.708.398,11 | 63.625.321,01 | 23.087.883,08 | 57.788.629,62 | 22.167.482,69 |
| 4020100 | Contributi agli investimenti da amministrazioni pubbliche | 119.416.602,43 | 82.319.550,27 | 38.898.618,98 | 6.108.034,54 | 33.298.569,59 | 5.424.332,15 |
| 4020200 | Contributi agli investimenti da Famiglie | 0,00 | 0,00 | 0,00 | 0,00 | 0,00 | 0,00 |
| 4020300 | Contributi agli investimenti da Imprese | 0,00 | 0,00 | 0,00 | 0,00 | 0,00 | 0,00 |
| 4020400 | Contributi agli investimenti da Istituzioni Sociali Private | 0,00 | 0,00 | 0,00 | 0,00 | 0,00 | 0,00 |
| 4020500 | Contributi agli investimenti dall'Unione Europea e dal Resto del Mondo | 745.697,30 | 745.697,30 | 336.698,00 | 336.698,00 | 100.000,00 | 100.000,00 |
| 4020600 | Contributi agli investimenti direttamente destinati al rimborso di prestiti da amministrazioni pubbliche | 24.390.004,03 | 16.643.150,54 | 24.390.004,03 | 16.643.150,54 | 24.390.060,03 | 16.643.150,54 |
| 4030000 | Tipologia 300: Altri trasferimenti in conto capitale | 0,00 | 0,00 | 0,00 | 0,00 | 0,00 | 0,00 |
| 4030100 | Trasferimenti in conto capitale per assunzione di debiti dell'amministrazione da parte di amministrazioni pubbliche | 0,00 | 0,00 | 0,00 | 0,00 | 0,00 | 0,00 |
| 4030200 | Trasferimenti in conto capitale per assunzione di debiti dell'amministrazione da parte di Imprese | 0,00 | 0,00 | 0,00 | 0,00 | 0,00 | 0,00 |
| 4030300 | Trasferimenti in conto capitale per assunzione di debiti dell'amministrazione da parte dell'Unione Europea e del Resto del Mondo | 0,00 | 0,00 | 0,00 | 0,00 | 0,00 | 0,00 |
| 4030400 | Trasferimenti in conto capitale da parte di amministrazioni pubbliche per cancellazione di debiti dell'amministrazione | 0,00 | 0,00 | 0,00 | 0,00 | 0,00 | 0,00 |
| 4030500 | Trasferimenti in conto capitale da parte di Imprese per cancellazione di debiti dell'amministrazione | 0,00 | 0,00 | 0,00 | 0,00 | 0,00 | 0,00 |
| 4030600 | Trasferimenti in conto capitale da parte dell'Unione Europea e Resto del Mondo per cancellazione di debiti dell'amministrazione | 0,00 | 0,00 | 0,00 | 0,00 | 0,00 | 0,00 |

ENTRATE PER TITOLI, TIPOLOGIE E CATEGORIE
PREVISIONI DI COMPETENZA

| TITOLO TIPOLOGIA CATEGORIA | DENOMINAZIONE | Previsioni dell'anno 2014 | | Previsioni dell'anno 2015 | | Previsioni dell'anno 2016 | |
|----------------------------------|---|---------------------------|-------------------------------|---------------------------|-------------------------------|---------------------------|-------------------------------|
| | | Totale | di cui entrate non ricorrenti | Totale | di cui entrate non ricorrenti | Totale | di cui entrate non ricorrenti |
| 4030700 | Trasferimenti in conto capitale per ripiano disavanzi pregressi da amministrazioni pubbliche | 0,00 | 0,00 | 0,00 | 0,00 | 0,00 | 0,00 |
| 4030800 | Trasferimenti in conto capitale per ripiano disavanzi pregressi da Imprese | 0,00 | 0,00 | 0,00 | 0,00 | 0,00 | 0,00 |
| 4030900 | Trasferimenti in conto capitale per ripiano disavanzi pregressi dall'Unione Europea e dal Resto del Mondo | 0,00 | 0,00 | 0,00 | 0,00 | 0,00 | 0,00 |
| 4031000 | Altri trasferimenti in conto capitale da amministrazioni pubbliche | 0,00 | 0,00 | 0,00 | 0,00 | 0,00 | 0,00 |
| 4031100 | Altri trasferimenti in conto capitale da Famiglie | 0,00 | 0,00 | 0,00 | 0,00 | 0,00 | 0,00 |
| 4031200 | Altri trasferimenti in conto capitale da Imprese | 0,00 | 0,00 | 0,00 | 0,00 | 0,00 | 0,00 |
| 4031300 | Altri trasferimenti in conto capitale da Istituzioni Sociali Private | 0,00 | 0,00 | 0,00 | 0,00 | 0,00 | 0,00 |
| 4031400 | Altri trasferimenti in conto capitale dall'Unione Europea e dal Resto del Mondo | 0,00 | 0,00 | 0,00 | 0,00 | 0,00 | 0,00 |
| 4040000 | Tipologia 400: Entrate da alienazione di beni materiali e immateriali | 1.400.000,00 | 0,00 | 1.400.000,00 | 0,00 | 1.400.000,00 | 0,00 |
| 4040100 | Alienazione di beni materiali | 1.400.000,00 | 0,00 | 1.400.000,00 | 0,00 | 1.400.000,00 | 0,00 |
| 4040200 | Cessione di Terreni e di beni materiali non prodotti | 0,00 | 0,00 | 0,00 | 0,00 | 0,00 | 0,00 |
| 4040300 | Alienazione di beni immateriali | 0,00 | 0,00 | 0,00 | 0,00 | 0,00 | 0,00 |
| 4050000 | Tipologia 500: Altre entrate in conto capitale | 0,00 | 0,00 | 0,00 | 0,00 | 0,00 | 0,00 |
| 4050200 | Entrate derivanti da conferimento immobili a fondi immobiliari | 0,00 | 0,00 | 0,00 | 0,00 | 0,00 | 0,00 |
| 4050300 | Entrate in conto capitale dovute a rimborsi, recuperi e restituzioni di somme non dovute o incassate in eccesso | 0,00 | 0,00 | 0,00 | 0,00 | 0,00 | 0,00 |
| 4050400 | Altre entrate in conto capitale n.a.c. | 0,00 | 0,00 | 0,00 | 0,00 | 0,00 | 0,00 |
| 4000000 | TOTALE TITOLO 4 | 145.952.303,76 | 99.708.398,11 | 65.025.321,01 | 23.087.883,08 | 59.188.629,62 | 22.167.482,69 |
| | ENTRATE DA RIDUZIONE DI ATTIVITA' FINANZIARIE | | | | | | |
| 5010000 | Tipologia 100: Alienazione di attività finanziarie | 0,00 | 0,00 | 0,00 | 0,00 | 0,00 | 0,00 |
| 5010100 | Alienazione di partecipazioni | 0,00 | 0,00 | 0,00 | 0,00 | 0,00 | 0,00 |
| 5010200 | Alienazione di quote di fondi comuni di investimento | 0,00 | 0,00 | 0,00 | 0,00 | 0,00 | 0,00 |
| 5010300 | Alienazione di titoli obbligazionari a breve termine | 0,00 | 0,00 | 0,00 | 0,00 | 0,00 | 0,00 |
| 5010400 | Alienazione di titoli obbligazionari a medio-lungo termine | 0,00 | 0,00 | 0,00 | 0,00 | 0,00 | 0,00 |
| 5020000 | Tipologia 200: Riscossione di crediti di breve termine | 0,00 | 0,00 | 50.000,00 | 0,00 | 200.000,00 | 0,00 |
| 5020100 | Riscossione crediti di breve termine a tasso agevolato da Amministrazioni Pubbliche | 0,00 | 0,00 | 0,00 | 0,00 | 0,00 | 0,00 |

ENTRATE PER TITOLI, TIPOLOGIE E CATEGORIE
PREVISIONI DI COMPETENZA

| TITOLO TIPOLOGIA CATEGORIA | DENOMINAZIONE | Previsioni dell'anno 2014 | | Previsioni dell'anno 2015 | | Previsioni dell'anno 2016 | |
|----------------------------------|--|---------------------------|-------------------------------|---------------------------|-------------------------------|---------------------------|-------------------------------|
| | | Totale | di cui entrate non ricorrenti | Totale | di cui entrate non ricorrenti | Totale | di cui entrate non ricorrenti |
| 5020200 | Riscossione crediti di breve termine a tasso agevolato da Famiglie | 0,00 | 0,00 | 0,00 | 0,00 | 0,00 | 0,00 |
| 5020300 | Riscossione crediti di breve termine a tasso agevolato da Imprese | 0,00 | 0,00 | 50.000,00 | 0,00 | 200.000,00 | 0,00 |
| 5020400 | Riscossione crediti di breve termine a tasso agevolato da Istituzioni Sociali Private | 0,00 | 0,00 | 0,00 | 0,00 | 0,00 | 0,00 |
| 5020500 | Riscossione crediti di breve termine a tasso agevolato dall'Unione Europea e dal Resto del Mondo | 0,00 | 0,00 | 0,00 | 0,00 | 0,00 | 0,00 |
| 5020600 | Riscossione crediti di breve termine a tasso non agevolato da Amministrazione Pubbliche | 0,00 | 0,00 | 0,00 | 0,00 | 0,00 | 0,00 |
| 5020700 | Riscossione crediti di breve termine a tasso non agevolato da Famiglie | 0,00 | 0,00 | 0,00 | 0,00 | 0,00 | 0,00 |
| 5020800 | Riscossione crediti di breve termine a tasso non agevolato da Imprese | 0,00 | 0,00 | 0,00 | 0,00 | 0,00 | 0,00 |
| 5020900 | Riscossione crediti di breve termine a tasso non agevolato da Istituzioni Sociali Private | 0,00 | 0,00 | 0,00 | 0,00 | 0,00 | 0,00 |
| 5021000 | Riscossione crediti di breve termine a tasso non agevolato dall'Unione Europea e dal Resto del Mondo | 0,00 | 0,00 | 0,00 | 0,00 | 0,00 | 0,00 |
| 5030000 | Tipologia 300: Riscossione crediti di medio-lungo termine | 0,00 | 0,00 | 0,00 | 0,00 | 0,00 | 0,00 |
| 5030100 | Riscossione crediti di medio-lungo termine a tasso agevolato da Amministrazioni Pubbliche | 0,00 | 0,00 | 0,00 | 0,00 | 0,00 | 0,00 |
| 5030200 | Riscossione crediti di medio-lungo termine a tasso agevolato da Famiglie | 0,00 | 0,00 | 0,00 | 0,00 | 0,00 | 0,00 |
| 5030300 | Riscossione crediti di medio-lungo termine a tasso agevolato da Imprese | 0,00 | 0,00 | 0,00 | 0,00 | 0,00 | 0,00 |
| 5030400 | Riscossione crediti di medio-lungo termine a tasso agevolato da Istituzioni Sociali Private | 0,00 | 0,00 | 0,00 | 0,00 | 0,00 | 0,00 |
| 5030500 | Riscossione crediti di medio-lungo termine a tasso agevolato dall'Unione Europea e dal Resto del Mondo | 0,00 | 0,00 | 0,00 | 0,00 | 0,00 | 0,00 |
| 5030600 | Riscossione crediti di medio-lungo termine a tasso non agevolato da Amministrazione Pubbliche | 0,00 | 0,00 | 0,00 | 0,00 | 0,00 | 0,00 |
| 5030700 | Riscossione crediti di medio-lungo termine a tasso non agevolato da Famiglie | 0,00 | 0,00 | 0,00 | 0,00 | 0,00 | 0,00 |
| 5030800 | Riscossione crediti di medio-lungo termine a tasso non agevolato da Imprese | 0,00 | 0,00 | 0,00 | 0,00 | 0,00 | 0,00 |
| 5030900 | Riscossione crediti di medio-lungo termine a tasso non agevolato da Istituzioni Sociali Private | 0,00 | 0,00 | 0,00 | 0,00 | 0,00 | 0,00 |
| 5031000 | Riscossione crediti di medio-lungo termine a tasso non agevolato dall'Unione Europea e dal Resto del Mondo | 0,00 | 0,00 | 0,00 | 0,00 | 0,00 | 0,00 |
| 5031100 | Riscossione crediti sorti a seguito di escussione di garanzie in favore di Amministrazioni Pubbliche | 0,00 | 0,00 | 0,00 | 0,00 | 0,00 | 0,00 |
| 5031200 | Riscossione crediti sorti a seguito di escussione di garanzie in favore di Famiglie | 0,00 | 0,00 | 0,00 | 0,00 | 0,00 | 0,00 |

ENTRATE PER TITOLI, TIPOLOGIE E CATEGORIE
PREVISIONI DI COMPETENZA

| TITOLO TIPOLOGIA CATEGORIA | DENOMINAZIONE | Previsioni dell'anno 2014 | | Previsioni dell'anno 2015 | | Previsioni dell'anno 2016 | |
|----------------------------------|---|---------------------------|-------------------------------|---------------------------|-------------------------------|---------------------------|-------------------------------|
| | | Totale | di cui entrate non ricorrenti | Totale | di cui entrate non ricorrenti | Totale | di cui entrate non ricorrenti |
| 5031300 | Riscossione crediti sorti a seguito di escussione di garanzie in favore di Imprese | 0,00 | 0,00 | 0,00 | 0,00 | 0,00 | 0,00 |
| 5031400 | Riscossione crediti sorti a seguito di escussione di garanzie in favore di Istituzioni Sociali Private | 0,00 | 0,00 | 0,00 | 0,00 | 0,00 | 0,00 |
| 5031500 | Riscossione crediti sorti a seguito di escussione di garanzie in favore dell'Unione Europea e del Resto del Mondo | 0,00 | 0,00 | 0,00 | 0,00 | 0,00 | 0,00 |
| 5040000 | Tipologia 400: Altre entrate per riduzione di attività finanziarie | 0,00 | 0,00 | 0,00 | 0,00 | 0,00 | 0,00 |
| 5040100 | Riduzione di altre attività finanziarie verso Amministrazioni Pubbliche | 0,00 | 0,00 | 0,00 | 0,00 | 0,00 | 0,00 |
| 5040200 | Riduzione di altre attività finanziarie verso Famiglie | 0,00 | 0,00 | 0,00 | 0,00 | 0,00 | 0,00 |
| 5040300 | Riduzione di altre attività finanziarie verso Imprese | 0,00 | 0,00 | 0,00 | 0,00 | 0,00 | 0,00 |
| 5040400 | Riduzione di altre attività finanziarie verso Istituzioni Sociali Private | 0,00 | 0,00 | 0,00 | 0,00 | 0,00 | 0,00 |
| 5040500 | Riduzione di altre attività finanziarie verso Unione Europea e Resto del Mondo | 0,00 | 0,00 | 0,00 | 0,00 | 0,00 | 0,00 |
| 5040600 | Prelevi dai conti di tesoreria statale diversi dalla Tesoreria Unica | 0,00 | 0,00 | 0,00 | 0,00 | 0,00 | 0,00 |
| 5040700 | Prelevi da depositi bancari | 0,00 | 0,00 | 0,00 | 0,00 | 0,00 | 0,00 |
| 5000000 | TOTALE TITOLO 5 | 0,00 | 0,00 | 50.000,00 | 0,00 | 200.000,00 | 0,00 |
| | ACCENSIONE PRESTITI | | | | | | |
| 6010000 | Tipologia 100: Emissione di titoli obbligazionari | 0,00 | 0,00 | 0,00 | 0,00 | 0,00 | 0,00 |
| 6010100 | Emissioni titoli obbligazionari a breve termine | 0,00 | 0,00 | 0,00 | 0,00 | 0,00 | 0,00 |
| 6010200 | Emissioni titoli obbligazionari a medio-lungo termine | 0,00 | 0,00 | 0,00 | 0,00 | 0,00 | 0,00 |
| 6020000 | Tipologia 200: Accensione Prestiti a breve termine | 241.946.364,71 | 241.946.364,71 | 0,00 | 0,00 | 0,00 | 0,00 |
| 6020100 | Finanziamenti a breve termine | 241.946.364,71 | 241.946.364,71 | 0,00 | 0,00 | 0,00 | 0,00 |
| 6020200 | Anticipazioni | 0,00 | 0,00 | 0,00 | 0,00 | 0,00 | 0,00 |
| 6030000 | Tipologia 300: Accensione Mutui e altri finanziamenti a medio lungo termine | 0,00 | 0,00 | 0,00 | 0,00 | 0,00 | 0,00 |
| 6030100 | Finanziamenti a medio lungo termine | 0,00 | 0,00 | 0,00 | 0,00 | 0,00 | 0,00 |
| 6030200 | Accensione prestiti da attualizzazione Contributi Pluriennali | 0,00 | 0,00 | 0,00 | 0,00 | 0,00 | 0,00 |
| 6030300 | Accensione prestiti a seguito di escussione di garanzie | 0,00 | 0,00 | 0,00 | 0,00 | 0,00 | 0,00 |
| 6040000 | Tipologia 400: Altre forme di indebitamento | 0,00 | 0,00 | 0,00 | 0,00 | 0,00 | 0,00 |
| 6040200 | Accensione Prestiti - Leasing finanziario | 0,00 | 0,00 | 0,00 | 0,00 | 0,00 | 0,00 |

**ENTRATE PER TITOLI, TIPOLOGIE E CATEGORIE
PREVISIONI DI COMPETENZA**

| TITOLO TIPOLOGIA CATEGORIA | DENOMINAZIONE | Previsioni dell'anno 2014 | | Previsioni dell'anno 2015 | | Previsioni dell'anno 2016 | |
|----------------------------------|---|---------------------------|-------------------------------|---------------------------|-------------------------------|---------------------------|-------------------------------|
| | | Totale | di cui entrate non ricorrenti | Totale | di cui entrate non ricorrenti | Totale | di cui entrate non ricorrenti |
| 6040300 | Accensione Prestiti - Operazioni di cartolarizzazione | 0,00 | 0,00 | 0,00 | 0,00 | 0,00 | 0,00 |
| 6040400 | Accensione Prestiti - Derivati | 0,00 | 0,00 | 0,00 | 0,00 | 0,00 | 0,00 |
| 6000000 | TOTALE TITOLO 6 | 241.946.364,71 | 241.946.364,71 | 0,00 | 0,00 | 0,00 | 0,00 |
| | ANTICIPAZIONI DA ISTITUTO TESORIERE/CASSIERE | | | | | | |
| 7010000 | Tipologia 100: Anticipazioni da istituto tesoriere/cassiere | 1.000.000.000,00 | 1.000.000.000,00 | 1.000.000.000,00 | 1.000.000.000,00 | 1.000.000.000,00 | 1.000.000.000,00 |
| 7010100 | Anticipazioni da istituto tesoriere/cassiere | 1.000.000.000,00 | 1.000.000.000,00 | 1.000.000.000,00 | 1.000.000.000,00 | 1.000.000.000,00 | 1.000.000.000,00 |
| 7000000 | TOTALE TITOLO 7 | 1.000.000.000,00 | 1.000.000.000,00 | 1.000.000.000,00 | 1.000.000.000,00 | 1.000.000.000,00 | 1.000.000.000,00 |
| | ENTRATE PER CONTO TERZI E PARTITE DI GIRO | | | | | | |
| 9010000 | Tipologia 100: Entrate per partite di giro | 10.440.580.000,00 | 510.800.000,00 | 10.440.580.000,00 | 510.800.000,00 | 10.440.580.000,00 | 510.800.000,00 |
| 9010100 | Altre ritenute | 5.000.000,00 | 0,00 | 5.000.000,00 | 0,00 | 5.000.000,00 | 0,00 |
| 9010200 | Ritenute su redditi da lavoro dipendente | 251.280.000,00 | 0,00 | 251.280.000,00 | 0,00 | 251.280.000,00 | 0,00 |
| 9010300 | Ritenute su redditi da lavoro autonomo | 15.000.000,00 | 0,00 | 15.000.000,00 | 0,00 | 15.000.000,00 | 0,00 |
| 9010400 | Finanziamento della gestione sanitaria dalla gestione ordinaria della Regione | 0,00 | 0,00 | 0,00 | 0,00 | 0,00 | 0,00 |
| 9019900 | Altre entrate per partite di giro | 10.169.300.000,00 | 510.800.000,00 | 10.169.300.000,00 | 510.800.000,00 | 10.169.300.000,00 | 510.800.000,00 |
| 9020000 | Tipologia 200: Entrate per conto terzi | 75.446.000,00 | 0,00 | 75.446.000,00 | 0,00 | 75.446.000,00 | 0,00 |
| 9020100 | Rimborsi per acquisto di beni e servizi per conto terzi | 250.000,00 | 0,00 | 250.000,00 | 0,00 | 250.000,00 | 0,00 |
| 9020200 | Trasferimenti da Amministrazioni pubbliche per operazioni conto terzi | 0,00 | 0,00 | 0,00 | 0,00 | 0,00 | 0,00 |
| 9020300 | Trasferimenti da altri settori per operazioni conto terzi | 50.096.000,00 | 0,00 | 50.096.000,00 | 0,00 | 50.096.000,00 | 0,00 |
| 9020400 | Depositi di/presso terzi | 100.000,00 | 0,00 | 100.000,00 | 0,00 | 100.000,00 | 0,00 |
| 9020500 | Riscossione imposte e tributi per conto terzi | 0,00 | 0,00 | 0,00 | 0,00 | 0,00 | 0,00 |
| 9029900 | Altre entrate per conto terzi | 25.000.000,00 | 0,00 | 25.000.000,00 | 0,00 | 25.000.000,00 | 0,00 |
| 9000000 | TOTALE TITOLO 9 | 10.516.026.000,00 | 510.800.000,00 | 10.516.026.000,00 | 510.800.000,00 | 10.516.026.000,00 | 510.800.000,00 |
| | TOTALE TITOLI | 24.675.604.331,25 | 1.978.335.952,62 | 24.088.959.886,96 | 1.639.362.778,63 | 24.081.945.043,30 | 1.638.392.378,24 |

REGIONE CAMPANIA - BILANCIO DI PREVISIONE A LEGISLAZIONE VIGENTE

Allegato 9

**ENTRATE PER TITOLI, TIPOLOGIE E CATEGORIE
PREVISIONI DI COMPETENZA**

| TITOLO TIPOLOGIA CATEGORIA | DENOMINAZIONE | Previsioni dell'anno 2014 | | Previsioni dell'anno 2015 | | Previsioni dell'anno 2016 | |
|----------------------------------|---|---------------------------|-------------------------------|---------------------------|-------------------------------|---------------------------|-------------------------------|
| | | Totale | di cui entrate non ricorrenti | Totale | di cui entrate non ricorrenti | Totale | di cui entrate non ricorrenti |
| 9020700 | Trasferimenti da Amministrazioni pubbliche per operazioni conto terzi | 0,00 | 0,00 | 0,00 | 0,00 | 0,00 | 0,00 |
| 9020800 | Trasferimenti da altri settori per operazioni conto terzi | 50.090.000,00 | 0,00 | 50.090.000,00 | 0,00 | 50.090.000,00 | 0,00 |
| 9020900 | Depositi di riserva terzi | 100.000,00 | 0,00 | 100.000,00 | 0,00 | 100.000,00 | 0,00 |
| 9020500 | Riscossione imposte e tributi per conto terzi | 0,00 | 0,00 | 0,00 | 0,00 | 0,00 | 0,00 |
| 9020900 | Altre entrate per conto terzi | 25.000.000,00 | 0,00 | 25.000.000,00 | 0,00 | 25.000.000,00 | 0,00 |
| 9008000 | TOTALE TITOLI 9 | 105.510.026.000,00 | 50.090.000,00 | 105.510.026.000,00 | 50.090.000,00 | 105.510.026.000,00 | 50.090.000,00 |
| | TOTALE TITOLI | 24.875.604.331,25 | 1.970.376.952,62 | 24.080.959.886,95 | 1.020.362.706,63 | 24.081.942.003,30 | 1.038.752.378,24 |



SPESE PER MISSIONI, PROGRAMMI E MACROAGGREGATI
SPESE CORRENTI - PREVISIONI DI COMPETENZA
Esercizio finanziario 2014

| MISSIONI E PROGRAMMI \ MACROAGGREGATI | | Redditi da lavoro dipendente | Imposte e tasse a carico dell'ente | Acquisto di beni e servizi | Trasferimenti correnti | Trasferimenti di tributi | Fondi perequativi | Interessi passivi | Altre spese per redditi da capitale | Rimborsi e poste correttive delle entrate | Altre spese correnti | Totale |
|---------------------------------------|---|------------------------------|------------------------------------|----------------------------|------------------------|--------------------------|-------------------|-------------------|-------------------------------------|---|----------------------|-----------------------|
| | | 101 | 102 | 103 | 104 | 105 | 106 | 107 | 108 | 109 | 110 | 100 |
| 01 | MISSIONE 1 - Servizi istituzionali, generali e di gestione | | | | | | | | | | | |
| 01 | Organi istituzionali | 4.404.396,79 | 604.552,57 | 14.446.750,60 | 57.350.500,00 | 0,00 | 0,00 | 0,00 | 0,00 | 480.000,00 | 630.000,00 | 77.916.199,96 |
| 02 | Segreteria generale | 0,00 | 0,00 | 0,00 | 0,00 | 0,00 | 0,00 | 0,00 | 0,00 | 0,00 | 0,00 | 0,00 |
| 03 | Gestione economica, finanziaria, programmazione e provveditorato | 500.000,00 | 0,00 | 27.162.687,51 | 130.000,00 | 0,00 | 0,00 | 0,00 | 0,00 | 0,00 | 238.000,00 | 28.030.687,51 |
| 04 | Gestione delle entrate tributarie e servizi fiscali | 500.000,00 | 0,00 | 18.850.000,00 | 0,00 | 0,00 | 0,00 | 0,00 | 0,00 | 21.000.000,00 | 40.000,00 | 40.390.000,00 |
| 05 | Gestione dei beni demaniali e patrimoniali | 0,00 | 4.500.000,00 | 15.485.000,00 | 800.000,00 | 0,00 | 0,00 | 0,00 | 0,00 | 10.000,00 | 280.000,00 | 21.075.000,00 |
| 06 | Ufficio tecnico | 0,00 | 0,00 | 4.400.000,00 | 0,00 | 0,00 | 0,00 | 0,00 | 0,00 | 0,00 | 0,00 | 4.400.000,00 |
| 07 | Elezioni e consultazioni popolari - Anagrafe e stato civile | 0,00 | 0,00 | 0,00 | 0,00 | 0,00 | 0,00 | 0,00 | 0,00 | 0,00 | 0,00 | 0,00 |
| 08 | Statistica e sistemi informativi | 0,00 | 0,00 | 6.884.000,00 | 0,00 | 0,00 | 0,00 | 0,00 | 0,00 | 0,00 | 0,00 | 6.884.000,00 |
| 09 | Assistenza tecnico-amministrativa agli enti locali | 0,00 | 0,00 | 0,00 | 0,00 | 0,00 | 0,00 | 0,00 | 0,00 | 0,00 | 0,00 | 0,00 |
| 10 | Risorse umane | 295.378.688,18 | 18.980.275,00 | 2.807.000,00 | 577.000,00 | 0,00 | 0,00 | 0,00 | 0,00 | 1.643.000,00 | 830.000,00 | 320.215.963,18 |
| 11 | Altri servizi generali | 2.651.860,00 | 1.221.424,70 | 2.958.134,40 | 355.400,00 | 0,00 | 0,00 | 0,00 | 0,00 | 0,00 | 0,00 | 7.186.819,10 |
| 12 | Politica regionale unitaria per i servizi istituzionali, generali e di gestione | 0,00 | 0,00 | 0,00 | 0,00 | 0,00 | 0,00 | 0,00 | 0,00 | 0,00 | 0,00 | 0,00 |
| | TOTALE MISSIONE 1 - Servizi istituzionali, generali e di gestione | 303.434.944,97 | 25.306.252,27 | 92.993.572,51 | 59.212.900,00 | 0,00 | 0,00 | 0,00 | 0,00 | 23.133.000,00 | 2.018.000,00 | 506.098.669,75 |
| 02 | MISSIONE 2 - Giustizia | | | | | | | | | | | |
| 01 | Uffici giudiziari | 0,00 | 0,00 | 0,00 | 0,00 | 0,00 | 0,00 | 0,00 | 0,00 | 0,00 | 0,00 | 0,00 |
| 02 | Casa circondariale e altri servizi | 0,00 | 0,00 | 0,00 | 0,00 | 0,00 | 0,00 | 0,00 | 0,00 | 0,00 | 0,00 | 0,00 |
| 03 | Politica regionale unitaria per la giustizia | 0,00 | 0,00 | 0,00 | 0,00 | 0,00 | 0,00 | 0,00 | 0,00 | 0,00 | 0,00 | 0,00 |
| | TOTALE MISSIONE 2 - Giustizia | 0,00 | 0,00 | 0,00 | 0,00 | 0,00 | 0,00 | 0,00 | 0,00 | 0,00 | 0,00 | 0,00 |
| 03 | MISSIONE 3 - Ordine pubblico e sicurezza | | | | | | | | | | | |
| 01 | Polizia locale e amministrativa | 0,00 | 40.000,00 | 760.000,00 | 0,00 | 0,00 | 0,00 | 0,00 | 0,00 | 0,00 | 0,00 | 800.000,00 |
| 02 | Sistema integrato di sicurezza urbana | 0,00 | 0,00 | 0,00 | 2.500.000,00 | 0,00 | 0,00 | 0,00 | 0,00 | 0,00 | 0,00 | 2.500.000,00 |
| 03 | Politica regionale unitaria per l'ordine pubblico e la sicurezza | 0,00 | 0,00 | 0,00 | 0,00 | 0,00 | 0,00 | 0,00 | 0,00 | 0,00 | 0,00 | 0,00 |
| | TOTALE MISSIONE 3 - Ordine pubblico e sicurezza | 0,00 | 40.000,00 | 760.000,00 | 2.500.000,00 | 0,00 | 0,00 | 0,00 | 0,00 | 0,00 | 0,00 | 3.300.000,00 |

SPESE PER MISSIONI, PROGRAMMI E MACROAGGREGATI
SPESE CORRENTI - PREVISIONI DI COMPETENZA
Esercizio finanziario 2014

| MISSIONI E PROGRAMMI \ MACROAGGREGATI | | Redditi da lavoro dipendente | Imposte e tasse a carico dell'ente | Acquisto di beni e servizi | Trasferimenti correnti | Trasferimenti di tributi | Fondi perequativi | Interessi passivi | Altre spese per redditi da capitale | Rimborsi e poste correttive delle entrate | Altre spese correnti | Totale |
|---------------------------------------|--|------------------------------|------------------------------------|----------------------------|------------------------|--------------------------|-------------------|-------------------|-------------------------------------|---|----------------------|----------------------|
| | | 101 | 102 | 103 | 104 | 105 | 106 | 107 | 108 | 109 | 110 | 100 |
| 04 | MISSIONE 4 - Istruzione e diritto allo studio | | | | | | | | | | | |
| 01 | Istruzione prescolastica | 0,00 | 0,00 | 0,00 | 0,00 | 0,00 | 0,00 | 0,00 | 0,00 | 0,00 | 0,00 | 0,00 |
| 02 | Altri ordini di istruzione | 0,00 | 0,00 | 0,00 | 0,00 | 0,00 | 0,00 | 0,00 | 0,00 | 0,00 | 0,00 | 0,00 |
| 03 | Edilizia scolastica | 0,00 | 0,00 | 0,00 | 0,00 | 0,00 | 0,00 | 0,00 | 0,00 | 0,00 | 0,00 | 0,00 |
| 04 | Istruzione universitaria | 0,00 | 0,00 | 0,00 | 51.855.750,23 | 0,00 | 0,00 | 0,00 | 0,00 | 0,00 | 0,00 | 51.855.750,23 |
| 05 | Istruzione tecnica superiore | 0,00 | 0,00 | 0,00 | 0,00 | 0,00 | 0,00 | 0,00 | 0,00 | 0,00 | 0,00 | 0,00 |
| 06 | Servizi ausiliari all'istruzione | 0,00 | 0,00 | 0,00 | 123.000,00 | 0,00 | 0,00 | 0,00 | 0,00 | 0,00 | 0,00 | 123.000,00 |
| 07 | Diritto allo studio | 0,00 | 0,00 | 0,00 | 540.000,00 | 0,00 | 0,00 | 0,00 | 0,00 | 0,00 | 0,00 | 540.000,00 |
| 08 | Politica regionale unitaria per l'istruzione e il diritto allo studio | 0,00 | 0,00 | 0,00 | 0,00 | 0,00 | 0,00 | 0,00 | 0,00 | 0,00 | 0,00 | 0,00 |
| | TOTALE MISSIONE 4 - Istruzione e diritto allo studio | 0,00 | 0,00 | 0,00 | 52.518.750,23 | 0,00 | 0,00 | 0,00 | 0,00 | 0,00 | 0,00 | 52.518.750,23 |
| 05 | MISSIONE 5 - Tutela e valorizzazione dei beni e attività culturali | | | | | | | | | | | |
| 01 | Valorizzazione dei beni di interesse storico. | 0,00 | 0,00 | 0,00 | 50.000,00 | 0,00 | 0,00 | 0,00 | 0,00 | 0,00 | 0,00 | 50.000,00 |
| 02 | Attività culturali e interventi diversi nel settore culturale | 0,00 | 0,00 | 1.035.348,00 | 23.177.000,00 | 0,00 | 0,00 | 0,00 | 0,00 | 0,00 | 0,00 | 24.212.348,00 |
| 03 | Politica regionale unitaria per la tutela dei beni e delle attività culturali | 0,00 | 0,00 | 0,00 | 0,00 | 0,00 | 0,00 | 0,00 | 0,00 | 0,00 | 0,00 | 0,00 |
| | TOTALE MISSIONE 5 - Tutela e valorizzazione dei beni e attività culturali | 0,00 | 0,00 | 1.035.348,00 | 23.227.000,00 | 0,00 | 0,00 | 0,00 | 0,00 | 0,00 | 0,00 | 24.262.348,00 |
| 06 | MISSIONE 6 - Politiche giovanili, sport e tempo libero | | | | | | | | | | | |
| 01 | Sport e tempo libero | 0,00 | 0,00 | 0,00 | 0,00 | 0,00 | 0,00 | 0,00 | 0,00 | 0,00 | 0,00 | 0,00 |
| 02 | Giovani | 0,00 | 0,00 | 112.087,08 | 150.000,00 | 0,00 | 0,00 | 0,00 | 0,00 | 0,00 | 150.000,00 | 412.087,08 |
| 03 | Politica regionale unitaria per i giovani, lo sport e il tempo libero | 0,00 | 0,00 | 0,00 | 0,00 | 0,00 | 0,00 | 0,00 | 0,00 | 0,00 | 0,00 | 0,00 |
| | TOTALE MISSIONE 6 - Politiche giovanili, sport e tempo libero | 0,00 | 0,00 | 112.087,08 | 150.000,00 | 0,00 | 0,00 | 0,00 | 0,00 | 0,00 | 150.000,00 | 412.087,08 |

SPESE PER MISSIONI, PROGRAMMI E MACROAGGREGATI
SPESE CORRENTI - PREVISIONI DI COMPETENZA
Esercizio finanziario 2014

| MISSIONI E PROGRAMMI \ MACROAGGREGATI | | Redditi da lavoro dipendente | Imposte e tasse a carico dell'ente | Acquisto di beni e servizi | Trasferimenti correnti | Trasferimenti di tributi | Fondi perequativi | Interessi passivi | Altre spese per redditi da capitale | Rimborsi e poste correttive delle entrate | Altre spese correnti | Totale |
|---------------------------------------|--|------------------------------|------------------------------------|----------------------------|------------------------|--------------------------|-------------------|-------------------|-------------------------------------|---|----------------------|-----------------------|
| | | 101 | 102 | 103 | 104 | 105 | 106 | 107 | 108 | 109 | 110 | 100 |
| 07 | MISSIONE 7 - Turismo | | | | | | | | | | | |
| 01 | Sviluppo e valorizzazione del turismo | 0,00 | 0,00 | 150.000,00 | 12.000.000,00 | 0,00 | 0,00 | 0,00 | 0,00 | 0,00 | 0,00 | 12.150.000,00 |
| 02 | Politica regionale unitaria per il turismo | 0,00 | 0,00 | 0,00 | 0,00 | 0,00 | 0,00 | 0,00 | 0,00 | 0,00 | 0,00 | 0,00 |
| | TOTALE MISSIONE 7 - Turismo | 0,00 | 0,00 | 150.000,00 | 12.000.000,00 | 0,00 | 0,00 | 0,00 | 0,00 | 0,00 | 0,00 | 12.150.000,00 |
| 08 | MISSIONE 8 - Assetto del territorio ed edilizia abitativa | | | | | | | | | | | |
| 01 | Urbanistica assetto del territorio | 0,00 | 0,00 | 644.557,84 | 0,00 | 0,00 | 0,00 | 0,00 | 0,00 | 0,00 | 0,00 | 644.557,84 |
| 02 | Edilizia residenziale pubblica e locale e piani di edilizia economico-popolata | 0,00 | 0,00 | 15.000,00 | 0,00 | 0,00 | 0,00 | 0,00 | 0,00 | 0,00 | 0,00 | 15.000,00 |
| 03 | Politica regionale unitaria per l'assetto del territorio e l'edilizia abitativa | 0,00 | 0,00 | 0,00 | 0,00 | 0,00 | 0,00 | 0,00 | 0,00 | 0,00 | 0,00 | 0,00 |
| | TOTALE MISSIONE 8 - Assetto del territorio ed edilizia abitativa | 0,00 | 0,00 | 659.557,84 | 0,00 | 0,00 | 0,00 | 0,00 | 0,00 | 0,00 | 0,00 | 659.557,84 |
| 09 | MISSIONE 9 - Sviluppo sostenibile e tutela del territorio e dell'ambiente | | | | | | | | | | | |
| 01 | Difesa del suolo | 0,00 | 0,00 | 2.756.466,26 | 9.967.580,72 | 0,00 | 0,00 | 0,00 | 0,00 | 30.000,00 | 1.161.759,22 | 13.915.806,20 |
| 02 | Tutela, valorizzazione e recupero ambientale | 0,00 | 43.087,56 | 976.607,64 | 9.110.420,75 | 0,00 | 0,00 | 0,00 | 0,00 | 20.000,00 | 0,00 | 10.150.115,95 |
| 03 | Rifiuti | 0,00 | 5.000.000,00 | 41.040.000,00 | 300.000,00 | 0,00 | 0,00 | 0,00 | 0,00 | 1.000,00 | 15.000.000,00 | 61.341.000,00 |
| 04 | Servizio idrico integrato | 0,00 | 80.000,00 | 147.268.019,00 | 0,00 | 0,00 | 0,00 | 0,00 | 0,00 | 0,00 | 0,00 | 147.348.019,00 |
| 05 | Aree protette, parchi naturali, protezione naturalistica e forestazione | 6.950.000,00 | 0,00 | 5.604.000,00 | 9.325.000,00 | 0,00 | 0,00 | 0,00 | 0,00 | 0,00 | 0,00 | 21.879.000,00 |
| 06 | Tutela e valorizzazione delle risorse idriche | 0,00 | 0,00 | 400.000,00 | 100.000,00 | 0,00 | 0,00 | 0,00 | 0,00 | 20.000,00 | 0,00 | 520.000,00 |
| 07 | Sviluppo sostenibile territorio montano piccoli Comuni | 0,00 | 0,00 | 0,00 | 0,00 | 0,00 | 0,00 | 0,00 | 0,00 | 0,00 | 0,00 | 0,00 |
| 08 | Qualità dell'aria e riduzione dell'inquinamento | 0,00 | 0,00 | 0,00 | 0,00 | 0,00 | 0,00 | 0,00 | 0,00 | 0,00 | 0,00 | 0,00 |
| 09 | Politica regionale unitaria per lo sviluppo sostenibile e la tutela del territorio e dell'ambiente | 0,00 | 0,00 | 0,00 | 0,00 | 0,00 | 0,00 | 0,00 | 0,00 | 0,00 | 0,00 | 0,00 |
| | TOTALE MISSIONE 9 - Sviluppo sostenibile e tutela del territorio e dell'ambiente | 6.950.000,00 | 5.123.087,56 | 198.045.092,90 | 28.803.001,47 | 0,00 | 0,00 | 0,00 | 0,00 | 71.000,00 | 16.161.759,22 | 255.153.941,15 |
| 10 | MISSIONE 10 - Trasporti e diritto alla mobilità | | | | | | | | | | | |
| 01 | Trasporto ferroviario | 0,00 | 0,00 | 340.000.000,00 | 0,00 | 0,00 | 0,00 | 0,00 | 0,00 | 0,00 | 0,00 | 340.000.000,00 |
| 02 | Trasporto pubblico locale | 0,00 | 0,00 | 320.630.790,37 | 0,00 | 0,00 | 0,00 | 0,00 | 0,00 | 0,00 | 0,00 | 320.630.790,37 |
| 03 | Trasporto per vie d'acqua | 0,00 | 0,00 | 21.839.226,00 | 0,00 | 0,00 | 0,00 | 0,00 | 0,00 | 0,00 | 0,00 | 21.839.226,00 |
| 04 | Altre modalità di trasporto | 0,00 | 0,00 | 6.500.000,00 | 0,00 | 2.525.000,00 | 0,00 | 0,00 | 0,00 | 0,00 | 0,00 | 9.025.000,00 |
| 05 | Viabilità e infrastrutture stradali | 0,00 | 0,00 | 0,00 | 0,00 | 0,00 | 0,00 | 0,00 | 0,00 | 0,00 | 0,00 | 0,00 |
| 06 | Politica regionale unitaria per i trasporti e il diritto alla mobilità | 0,00 | 0,00 | 0,00 | 0,00 | 0,00 | 0,00 | 0,00 | 0,00 | 0,00 | 0,00 | 0,00 |
| | TOTALE MISSIONE 10 - Trasporti e diritto alla mobilità | 0,00 | 0,00 | 688.970.016,37 | 0,00 | 2.525.000,00 | 0,00 | 0,00 | 0,00 | 0,00 | 0,00 | 691.495.016,37 |

SPESE PER MISSIONI, PROGRAMMI E MACROAGGREGATI
SPESE CORRENTI - PREVISIONI DI COMPETENZA
Esercizio finanziario 2014

| MISSIONI E PROGRAMMI \ MACROAGGREGATI | | Redditi da lavoro dipendente | Imposte e tasse a carico dell'ente | Acquisto di beni e servizi | Trasferimenti correnti | Trasferimenti di tributi | Fondi perequativi | Interessi passivi | Altre spese per redditi da capitale | Rimborsi e poste correttive delle entrate | Altre spese correnti | Totale |
|---------------------------------------|---|------------------------------|------------------------------------|----------------------------|-------------------------|--------------------------|-------------------|-------------------|-------------------------------------|---|----------------------|--------------------------|
| | | 101 | 102 | 103 | 104 | 105 | 106 | 107 | 108 | 109 | 110 | 100 |
| 11 | MISSIONE 11 - Soccorso civile | | | | | | | | | | | |
| 01 | Sistema di protezione civile | 139.000,00 | 6.000,00 | 3.643.000,00 | 600.000,00 | 0,00 | 0,00 | 0,00 | 0,00 | 0,00 | 0,00 | 4.388.000,00 |
| 02 | Interventi a seguito di calamità naturali | 0,00 | 0,00 | 150.000,00 | 0,00 | 0,00 | 0,00 | 0,00 | 0,00 | 0,00 | 0,00 | 150.000,00 |
| 03 | Politica regionale unitaria per il soccorso e la protezione civile | 0,00 | 0,00 | 0,00 | 0,00 | 0,00 | 0,00 | 0,00 | 0,00 | 0,00 | 0,00 | 0,00 |
| | TOTALE MISSIONE 11 - Soccorso civile | 139.000,00 | 6.000,00 | 3.793.000,00 | 600.000,00 | 0,00 | 0,00 | 0,00 | 0,00 | 0,00 | 0,00 | 4.538.000,00 |
| 12 | MISSIONE 12 - Diritti sociali, politiche sociali e famiglia | | | | | | | | | | | |
| 01 | Interventi per l'infanzia e i minori e per asili nido | 0,00 | 0,00 | 0,00 | 3.900.000,00 | 0,00 | 0,00 | 0,00 | 0,00 | 0,00 | 0,00 | 3.900.000,00 |
| 02 | Interventi per la disabilità | 0,00 | 0,00 | 1.600.000,00 | 0,00 | 0,00 | 0,00 | 0,00 | 0,00 | 0,00 | 0,00 | 1.600.000,00 |
| 03 | Interventi per gli anziani | 0,00 | 0,00 | 0,00 | 0,00 | 0,00 | 0,00 | 0,00 | 0,00 | 0,00 | 0,00 | 0,00 |
| 04 | Interventi per soggetti a rischio di esclusione sociale | 0,00 | 0,00 | 0,00 | 100.000,00 | 0,00 | 0,00 | 0,00 | 0,00 | 0,00 | 0,00 | 100.000,00 |
| 05 | Interventi per le famiglie | 0,00 | 0,00 | 0,00 | 0,00 | 0,00 | 0,00 | 0,00 | 0,00 | 0,00 | 0,00 | 0,00 |
| 06 | Interventi per il diritto alla casa | 0,00 | 0,00 | 0,00 | 2.718.188,94 | 0,00 | 0,00 | 0,00 | 0,00 | 0,00 | 0,00 | 2.718.188,94 |
| 07 | Programmazione e governo della rete dei servizi sociosanitari e sociali | 0,00 | 0,00 | 65.000,00 | 17.850.000,00 | 0,00 | 0,00 | 0,00 | 0,00 | 0,00 | 0,00 | 17.915.000,00 |
| 08 | Cooperazione e associazionismo | 0,00 | 0,00 | 0,00 | 0,00 | 0,00 | 0,00 | 0,00 | 0,00 | 0,00 | 0,00 | 0,00 |
| 09 | Servizio necroscopico e cimiteriale | 0,00 | 0,00 | 0,00 | 0,00 | 0,00 | 0,00 | 0,00 | 0,00 | 0,00 | 0,00 | 0,00 |
| 10 | Politica regionale unitaria per i diritti sociali e la famiglia | 0,00 | 0,00 | 0,00 | 0,00 | 0,00 | 0,00 | 0,00 | 0,00 | 0,00 | 0,00 | 0,00 |
| | TOTALE MISSIONE 12 - Diritti sociali, politiche sociali e famiglia | 0,00 | 0,00 | 1.665.000,00 | 24.568.188,94 | 0,00 | 0,00 | 0,00 | 0,00 | 0,00 | 0,00 | 26.233.188,94 |
| 13 | MISSIONE 13 - Tutela della salute | | | | | | | | | | | |
| 01 | Servizio sanitario regionale - finanziamento ordinario corrente per la garanzia dei LEA | 256.500,00 | 256.500,00 | 197.291.000,00 | 9.911.898.085,00 | 0,00 | 0,00 | 0,00 | 0,00 | 0,00 | 0,00 | 10.109.702.085,00 |
| 02 | Servizio sanitario regionale - finanziamento aggiuntivo corrente per livelli di assistenza superiori ai LEA | 0,00 | 0,00 | 0,00 | 400.000,00 | 0,00 | 0,00 | 0,00 | 0,00 | 0,00 | 0,00 | 400.000,00 |
| 03 | Servizio sanitario regionale - finanziamento aggiuntivo corrente per la copertura dello squilibrio di bilancio corrente | 0,00 | 0,00 | 0,00 | 0,00 | 0,00 | 0,00 | 0,00 | 0,00 | 0,00 | 0,00 | 0,00 |
| 06 | Servizio sanitario regionale - restituzione maggiori gettiti SSN | 0,00 | 0,00 | 0,00 | 0,00 | 0,00 | 0,00 | 0,00 | 0,00 | 0,00 | 0,00 | 0,00 |
| 07 | Ulteriori spese in materia sanitaria | 1.125.000,00 | 50.000,00 | 100.000,00 | 302.922,00 | 0,00 | 0,00 | 0,00 | 0,00 | 0,00 | 0,00 | 1.577.922,00 |
| 08 | Politica regionale unitaria per la tutela della salute | 0,00 | 0,00 | 0,00 | 0,00 | 0,00 | 0,00 | 0,00 | 0,00 | 0,00 | 0,00 | 0,00 |
| | TOTALE MISSIONE 13 - Tutela della salute | 1.381.500,00 | 306.500,00 | 197.391.000,00 | 9.912.601.007,00 | 0,00 | 0,00 | 0,00 | 0,00 | 0,00 | 0,00 | 10.111.680.007,00 |

SPESE PER MISSIONI, PROGRAMMI E MACROAGGREGATI
SPESE CORRENTI - PREVISIONI DI COMPETENZA
Esercizio finanziario 2014

| MISSIONI E PROGRAMMI \ MACROAGGREGATI | | Redditi da lavoro dipendente | Imposte e tasse a carico dell'ente | Acquisto di beni e servizi | Trasferimenti correnti | Trasferimenti di tributi | Fondi perequativi | Interessi passivi | Altre spese per redditi da capitale | Rimborsi e poste correttive delle entrate | Altre spese correnti | Totale |
|---------------------------------------|---|------------------------------|------------------------------------|----------------------------|------------------------|--------------------------|-------------------|-------------------|-------------------------------------|---|----------------------|----------------------|
| | | 101 | 102 | 103 | 104 | 105 | 106 | 107 | 108 | 109 | 110 | 100 |
| 14 | MISSIONE 14 - Sviluppo economico e competitività | | | | | | | | | | | |
| 01 | Industria, PMI e Artigianato | 0,00 | 0,00 | 453.397,56 | 980.000,00 | 0,00 | 0,00 | 0,00 | 0,00 | 1.000,00 | 0,00 | 1.434.397,56 |
| 02 | Commercio - reti distributive - tutela dei consumatori | 0,00 | 0,00 | 363.455,00 | 349.000,00 | 0,00 | 0,00 | 0,00 | 0,00 | 10.000,00 | 117.000,00 | 839.455,00 |
| 03 | Ricerca e innovazione | 0,00 | 0,00 | 0,00 | 0,00 | 0,00 | 0,00 | 0,00 | 0,00 | 0,00 | 0,00 | 0,00 |
| 04 | Reti e altri servizi di pubblica utilità | 0,00 | 0,00 | 0,00 | 0,00 | 0,00 | 0,00 | 0,00 | 0,00 | 0,00 | 0,00 | 0,00 |
| 05 | Politica regionale unitaria per lo sviluppo economico e la competitività | 0,00 | 0,00 | 0,00 | 0,00 | 0,00 | 0,00 | 0,00 | 0,00 | 0,00 | 0,00 | 0,00 |
| | TOTALE MISSIONE 14 - Sviluppo economico e competitività | 0,00 | 0,00 | 816.852,56 | 1.329.000,00 | 0,00 | 0,00 | 0,00 | 0,00 | 11.000,00 | 117.000,00 | 2.273.852,56 |
| 15 | MISSIONE 15 - Politiche per il lavoro e la formazione professionale | | | | | | | | | | | |
| 01 | Servizi per lo sviluppo del mercato del lavoro | 0,00 | 0,00 | 60.000,00 | 3.484.134,59 | 0,00 | 0,00 | 0,00 | 0,00 | 0,00 | 0,00 | 3.544.134,59 |
| 02 | Formazione professionale | 0,00 | 0,00 | 300.000,00 | 0,00 | 0,00 | 0,00 | 0,00 | 0,00 | 0,00 | 0,00 | 300.000,00 |
| 03 | Sostegno all'occupazione | 0,00 | 0,00 | 2.500.000,00 | 18.200.000,00 | 0,00 | 0,00 | 0,00 | 0,00 | 0,00 | 0,00 | 20.700.000,00 |
| 04 | Politica regionale unitaria per il lavoro e la formazione professionale | 0,00 | 0,00 | 0,00 | 0,00 | 0,00 | 0,00 | 0,00 | 0,00 | 0,00 | 0,00 | 0,00 |
| | TOTALE MISSIONE 15 - Politiche per il lavoro e la formazione professionale | 0,00 | 0,00 | 2.860.000,00 | 21.684.134,59 | 0,00 | 0,00 | 0,00 | 0,00 | 0,00 | 0,00 | 24.544.134,59 |
| 16 | MISSIONE 16 - Agricoltura, politiche agroalimentari e pesca | | | | | | | | | | | |
| 01 | Sviluppo del settore agricolo e del sistema agroalimentare | 35.000,00 | 15.000,00 | 2.342.087,00 | 12.560.820,68 | 0,00 | 0,00 | 0,00 | 0,00 | 50.000,00 | 200.000,00 | 15.202.907,68 |
| 02 | Caccia e pesca | 0,00 | 0,00 | 45.000,00 | 350.000,00 | 0,00 | 0,00 | 0,00 | 0,00 | 75.000,00 | 0,00 | 470.000,00 |
| 03 | Politica regionale unitaria per l'agricoltura, i sistemi agroalimentari, la caccia e la pesca | 0,00 | 0,00 | 0,00 | 0,00 | 0,00 | 0,00 | 0,00 | 0,00 | 0,00 | 0,00 | 0,00 |
| | TOTALE MISSIONE 16 - Agricoltura, politiche agroalimentari e pesca | 35.000,00 | 15.000,00 | 2.387.087,00 | 12.910.820,68 | 0,00 | 0,00 | 0,00 | 0,00 | 125.000,00 | 200.000,00 | 15.672.907,68 |
| 17 | MISSIONE 17 - Energia e diversificazione delle fonti energetiche | | | | | | | | | | | |
| 01 | Fonti energetiche | 0,00 | 0,00 | 30.000,00 | 0,00 | 0,00 | 0,00 | 0,00 | 0,00 | 0,00 | 0,00 | 30.000,00 |
| 02 | Politica regionale unitaria per l'energia e la diversificazione delle fonti energetiche | 0,00 | 0,00 | 0,00 | 0,00 | 0,00 | 0,00 | 0,00 | 0,00 | 0,00 | 0,00 | 0,00 |
| | TOTALE MISSIONE 17 - Energia e diversificazione delle fonti energetiche | 0,00 | 0,00 | 30.000,00 | 0,00 | 0,00 | 0,00 | 0,00 | 0,00 | 0,00 | 0,00 | 30.000,00 |

SPESE PER MISSIONI, PROGRAMMI E MACROAGGREGATI
SPESE CORRENTI - PREVISIONI DI COMPETENZA
Esercizio finanziario 2014

| MISSIONI E PROGRAMMI \ MACROAGGREGATI | | Redditi da lavoro dipendente | Imposte e tasse a carico dell'ente | Acquisto di beni e servizi | Trasferimenti correnti | Trasferimenti di tributi | Fondi perequativi | Interessi passivi | Altre spese per redditi da capitale | Rimborsi e poste correttive delle entrate | Altre spese correnti | Totale |
|---------------------------------------|---|------------------------------|------------------------------------|----------------------------|--------------------------|--------------------------|-------------------|-----------------------|-------------------------------------|---|----------------------|--------------------------|
| | | 101 | 102 | 103 | 104 | 105 | 106 | 107 | 108 | 109 | 110 | 100 |
| 18 | MISSIONE 18 - Relazioni con le altre autonomie territoriali e locali | | | | | | | | | | | |
| 01 | Relazioni finanziarie con le altre autonomie territoriali | 0,00 | 0,00 | 0,00 | 17.389.841,42 | 0,00 | 0,00 | 0,00 | 0,00 | 0,00 | 0,00 | 17.389.841,42 |
| 02 | Politica regionale unitaria per le relazioni con le altre autonomie territoriali e locali | 0,00 | 0,00 | 0,00 | 0,00 | 0,00 | 0,00 | 0,00 | 0,00 | 0,00 | 0,00 | 0,00 |
| | TOTALE MISSIONE 18 - Relazioni con le altre autonomie territoriali e locali | 0,00 | 0,00 | 0,00 | 17.389.841,42 | 0,00 | 0,00 | 0,00 | 0,00 | 0,00 | 0,00 | 17.389.841,42 |
| 19 | MISSIONE 19 - Relazioni internazionali | | | | | | | | | | | |
| 01 | Relazioni internazionali e Cooperazione allo sviluppo | 0,00 | 0,00 | 0,00 | 0,00 | 0,00 | 0,00 | 0,00 | 0,00 | 0,00 | 0,00 | 0,00 |
| 02 | Cooperazione territoriale | 0,00 | 0,00 | 0,00 | 0,00 | 0,00 | 0,00 | 0,00 | 0,00 | 0,00 | 0,00 | 0,00 |
| | TOTALE MISSIONE 19 - Relazioni internazionali | 0,00 | 0,00 | 0,00 | 0,00 | 0,00 | 0,00 | 0,00 | 0,00 | 0,00 | 0,00 | 0,00 |
| 20 | MISSIONE 20 - Fondi e accantonamenti | | | | | | | | | | | |
| 01 | Fondo di riserva | 0,00 | 0,00 | 0,00 | 0,00 | 0,00 | 0,00 | 0,00 | 0,00 | 0,00 | 8.000.000,00 | 8.000.000,00 |
| 02 | Fondo svalutazione crediti | 0,00 | 0,00 | 0,00 | 0,00 | 0,00 | 0,00 | 0,00 | 0,00 | 0,00 | 25.079.000,00 | 25.079.000,00 |
| 03 | Altri Fondi | 0,00 | 0,00 | 0,00 | 0,00 | 0,00 | 0,00 | 0,00 | 0,00 | 0,00 | 31.902.000,00 | 31.902.000,00 |
| | TOTALE MISSIONE 20 - Fondi e accantonamenti | 0,00 | 0,00 | 0,00 | 0,00 | 0,00 | 0,00 | 0,00 | 0,00 | 0,00 | 64.981.000,00 | 64.981.000,00 |
| 50 | MISSIONE 50 - Debito pubblico | | | | | | | | | | | |
| 01 | Quota interessi ammortamento mutui e prestiti obbligazionari | 0,00 | 1.200,00 | 0,00 | 0,00 | 0,00 | 0,00 | 263.178.797,99 | 0,00 | 0,00 | 0,00 | 263.179.997,99 |
| | TOTALE MISSIONE 50 - Debito pubblico | 0,00 | 1.200,00 | 0,00 | 0,00 | 0,00 | 0,00 | 263.178.797,99 | 0,00 | 0,00 | 0,00 | 263.179.997,99 |
| 60 | MISSIONE 60 - Anticipazioni finanziarie | | | | | | | | | | | |
| 01 | Restituzione anticipazione di tesoreria | 0,00 | 0,00 | 0,00 | 0,00 | 0,00 | 0,00 | 1.000.000,00 | 0,00 | 0,00 | 0,00 | 1.000.000,00 |
| | TOTALE MISSIONE 60 - Anticipazioni finanziarie | 0,00 | 0,00 | 0,00 | 0,00 | 0,00 | 0,00 | 1.000.000,00 | 0,00 | 0,00 | 0,00 | 1.000.000,00 |
| | TOTALE MACROAGGREGATI | 311.940.444,97 | 30.798.039,83 | 1.191.668.614,26 | 10.169.494.644,33 | 2.525.000,00 | 0,00 | 264.178.797,99 | 0,00 | 23.340.000,00 | 83.627.759,22 | 12.077.573.300,60 |

SPESE PER MISSIONI, PROGRAMMI E MACROAGGREGATI
SPESE IN CONTO CAPITALE E SPESE PER INCREMENTO DI ATTIVITA' FINANZIARIE
PREVISIONI DI COMPETENZA
Esercizio finanziario 2014

| MISSIONI E PROGRAMMI \ MACROAGGREGATI | | Tributi in conto capitale a carico dell'ente | Investimenti fissi lordi e acquisto di terreni | Contributi agli investimenti | Altri trasferimenti in conto capitale | Altre spese in conto capitale | Totale SPESE IN CONTO CAPITALE | Acquisizioni di attività finanziarie | Concessioni e crediti di breve termine | Concessioni e crediti di medio - lungo termine | Altre spese per incremento di attività finanziarie | Totale SPESE PER INCREMENTO DI ATTIVITA' FINANZIARIE |
|---------------------------------------|---|--|--|------------------------------|---------------------------------------|-------------------------------|--------------------------------|--------------------------------------|--|--|--|--|
| | | 201 | 202 | 203 | 204 | 205 | 200 | 301 | 302 | 303 | 304 | 300 |
| 01 | MISSIONE 1 - Servizi istituzionali, generali e di gestione | | | | | | | | | | | |
| 01 | Organi istituzionali | 0,00 | 0,00 | 0,00 | 0,00 | 0,00 | 0,00 | 0,00 | 0,00 | 0,00 | 0,00 | 0,00 |
| 02 | Segreteria generale | 0,00 | 0,00 | 0,00 | 0,00 | 0,00 | 0,00 | 0,00 | 0,00 | 0,00 | 0,00 | 0,00 |
| 03 | Gestione economica, finanziaria, programmazione e provveditorato | 0,00 | 710.000,00 | 0,00 | 0,00 | 0,00 | 710.000,00 | 150.000,00 | 0,00 | 0,00 | 0,00 | 150.000,00 |
| 04 | Gestione delle entrate tributarie e servizi fiscali | 0,00 | 80.000,00 | 0,00 | 0,00 | 0,00 | 80.000,00 | 0,00 | 0,00 | 0,00 | 0,00 | 0,00 |
| 05 | Gestione dei beni demaniali e patrimoniali | 10.000,00 | 2.635.289,08 | 0,00 | 0,00 | 290.000,00 | 2.935.289,08 | 0,00 | 0,00 | 0,00 | 0,00 | 0,00 |
| 06 | Ufficio tecnico | 0,00 | 1.100.000,00 | 0,00 | 0,00 | 0,00 | 1.100.000,00 | 0,00 | 0,00 | 0,00 | 0,00 | 0,00 |
| 07 | Elezioni e consultazioni popolari - Anagrafe e stato civile | 0,00 | 0,00 | 0,00 | 0,00 | 0,00 | 0,00 | 0,00 | 0,00 | 0,00 | 0,00 | 0,00 |
| 08 | Statistica e sistemi informativi | 0,00 | 0,00 | 0,00 | 0,00 | 0,00 | 0,00 | 0,00 | 0,00 | 0,00 | 0,00 | 0,00 |
| 09 | Assistenza tecnico-amministrativa agli enti locali | 0,00 | 0,00 | 0,00 | 0,00 | 0,00 | 0,00 | 0,00 | 0,00 | 0,00 | 0,00 | 0,00 |
| 10 | Risorse umane | 0,00 | 1.040.000,00 | 0,00 | 0,00 | 500.000,00 | 1.540.000,00 | 0,00 | 0,00 | 0,00 | 0,00 | 0,00 |
| 11 | Altri servizi generali | 0,00 | 0,00 | 0,00 | 0,00 | 0,00 | 0,00 | 0,00 | 0,00 | 0,00 | 0,00 | 0,00 |
| 12 | Politica regionale unitaria per i servizi istituzionali, generali e di gestione | 0,00 | 0,00 | 0,00 | 0,00 | 12.246,03 | 12.246,03 | 0,00 | 0,00 | 0,00 | 0,00 | 0,00 |
| | TOTALE MISSIONE 1 - Servizi istituzionali, generali e di gestione | 10.000,00 | 5.565.289,08 | 0,00 | 0,00 | 802.246,03 | 6.377.535,11 | 150.000,00 | 0,00 | 0,00 | 0,00 | 150.000,00 |
| 02 | MISSIONE 2 - Giustizia | | | | | | | | | | | |
| 01 | Uffici giudiziari | 0,00 | 0,00 | 0,00 | 0,00 | 0,00 | 0,00 | 0,00 | 0,00 | 0,00 | 0,00 | 0,00 |
| 02 | Casa circondariale e altri servizi | 0,00 | 0,00 | 0,00 | 0,00 | 0,00 | 0,00 | 0,00 | 0,00 | 0,00 | 0,00 | 0,00 |
| 03 | Politica regionale unitaria per la giustizia | 0,00 | 0,00 | 0,00 | 0,00 | 0,00 | 0,00 | 0,00 | 0,00 | 0,00 | 0,00 | 0,00 |
| | TOTALE MISSIONE 2 - Giustizia | 0,00 | 0,00 | 0,00 | 0,00 | 0,00 | 0,00 | 0,00 | 0,00 | 0,00 | 0,00 | 0,00 |
| 03 | MISSIONE 3 - Ordine pubblico e sicurezza | | | | | | | | | | | |
| 01 | Polizia locale e amministrativa | 0,00 | 30.000,00 | 0,00 | 0,00 | 0,00 | 30.000,00 | 0,00 | 0,00 | 0,00 | 0,00 | 0,00 |
| 02 | Sistema integrato di sicurezza urbana | 0,00 | 0,00 | 0,00 | 0,00 | 0,00 | 0,00 | 0,00 | 0,00 | 0,00 | 0,00 | 0,00 |
| 03 | Politica regionale unitaria per l'ordine pubblico e la sicurezza | 0,00 | 100.000,00 | 0,00 | 0,00 | 0,00 | 100.000,00 | 0,00 | 0,00 | 0,00 | 0,00 | 0,00 |
| | TOTALE MISSIONE 3 - Ordine pubblico e sicurezza | 0,00 | 130.000,00 | 0,00 | 0,00 | 0,00 | 130.000,00 | 0,00 | 0,00 | 0,00 | 0,00 | 0,00 |
| 04 | MISSIONE 4 - Istruzione e diritto allo studio | | | | | | | | | | | |
| 01 | Istruzione prescolastica | 0,00 | 0,00 | 0,00 | 0,00 | 0,00 | 0,00 | 0,00 | 0,00 | 0,00 | 0,00 | 0,00 |
| 02 | Altri ordini di istruzione | 0,00 | 0,00 | 0,00 | 0,00 | 0,00 | 0,00 | 0,00 | 0,00 | 0,00 | 0,00 | 0,00 |

SPESE PER MISSIONI, PROGRAMMI E MACROAGGREGATI
SPESE IN CONTO CAPITALE E SPESE PER INCREMENTO DI ATTIVITA' FINANZIARIE
PREVISIONI DI COMPETENZA
Esercizio finanziario 2014

| MISSIONI E PROGRAMMI \ MACROAGGREGATI | | Tributi in conto capitale a carico dell'ente | Investimenti fissi lordi e acquisto di terreni | Contributi agli investimenti | Altri trasferimenti in conto capitale | Altre spese in conto capitale | Totale SPESE IN CONTO CAPITALE | Acquisizioni di attività finanziarie | Concessioni e crediti di breve termine | Concessioni e crediti di medio - lungo termine | Altre spese per incremento di attività finanziarie | Totale SPESE PER INCREMENTO DI ATTIVITA' FINANZIARIE |
|--|---|--|--|------------------------------|---------------------------------------|-------------------------------|--------------------------------|--------------------------------------|--|--|--|--|
| | | 201 | 202 | 203 | 204 | 205 | 200 | 301 | 302 | 303 | 304 | 300 |
| 03 | Edilizia scolastica | 0,00 | 0,00 | 0,00 | 0,00 | 0,00 | 0,00 | 0,00 | 0,00 | 0,00 | 0,00 | 0,00 |
| 04 | Istruzione universitaria | 0,00 | 0,00 | 0,00 | 0,00 | 0,00 | 0,00 | 0,00 | 0,00 | 0,00 | 0,00 | 0,00 |
| 05 | Istruzione tecnica superiore | 0,00 | 0,00 | 0,00 | 0,00 | 0,00 | 0,00 | 0,00 | 0,00 | 0,00 | 0,00 | 0,00 |
| 06 | Servizi ausiliari all'istruzione | 0,00 | 0,00 | 0,00 | 0,00 | 0,00 | 0,00 | 0,00 | 0,00 | 0,00 | 0,00 | 0,00 |
| 07 | Diritto allo studio | 0,00 | 0,00 | 0,00 | 0,00 | 0,00 | 0,00 | 0,00 | 0,00 | 0,00 | 0,00 | 0,00 |
| 08 | Politica regionale unitaria per l'istruzione e il diritto allo studio | 0,00 | 0,00 | 0,00 | 0,00 | 0,00 | 0,00 | 0,00 | 0,00 | 0,00 | 0,00 | 0,00 |
| TOTALE MISSIONE 4 - Istruzione e diritto allo studio | | 0,00 | 0,00 | 0,00 | 0,00 | 0,00 | 0,00 | 0,00 | 0,00 | 0,00 | 0,00 | 0,00 |
| 05 | MISSIONE 5 - Tutela e valorizzazione dei beni e attività culturali | | | | | | | | | | | |
| 01 | Valorizzazione dei beni di interesse storico. | 0,00 | 0,00 | 0,00 | 0,00 | 0,00 | 0,00 | 0,00 | 0,00 | 0,00 | 0,00 | 0,00 |
| 02 | Attività culturali e interventi diversi nel settore culturale | 0,00 | 0,00 | 1.550.000,00 | 0,00 | 0,00 | 1.550.000,00 | 0,00 | 0,00 | 0,00 | 0,00 | 0,00 |
| 03 | Politica regionale unitaria per la tutela dei beni e delle attività culturali | 0,00 | 0,00 | 0,00 | 0,00 | 0,00 | 0,00 | 0,00 | 0,00 | 0,00 | 0,00 | 0,00 |
| TOTALE MISSIONE 5 - Tutela e valorizzazione dei beni e attività culturali | | 0,00 | 0,00 | 1.550.000,00 | 0,00 | 0,00 | 1.550.000,00 | 0,00 | 0,00 | 0,00 | 0,00 | 0,00 |
| 06 | MISSIONE 6 - Politiche giovanili, sport e tempo libero | | | | | | | | | | | |
| 01 | Sport e tempo libero | 0,00 | 0,00 | 0,00 | 0,00 | 0,00 | 0,00 | 0,00 | 0,00 | 0,00 | 0,00 | 0,00 |
| 02 | Giovani | 0,00 | 0,00 | 0,00 | 0,00 | 0,00 | 0,00 | 0,00 | 0,00 | 0,00 | 0,00 | 0,00 |
| 03 | Politica regionale unitaria per i giovani, lo sport e il tempo libero | 0,00 | 0,00 | 0,00 | 0,00 | 0,00 | 0,00 | 0,00 | 0,00 | 0,00 | 0,00 | 0,00 |
| TOTALE MISSIONE 6 - Politiche giovanili, sport e tempo libero | | 0,00 | 0,00 | 0,00 | 0,00 | 0,00 | 0,00 | 0,00 | 0,00 | 0,00 | 0,00 | 0,00 |
| 07 | MISSIONE 7 - Turismo | | | | | | | | | | | |
| 01 | Sviluppo e valorizzazione del turismo | 0,00 | 0,00 | 1.708.902,72 | 0,00 | 0,00 | 1.708.902,72 | 0,00 | 0,00 | 0,00 | 0,00 | 0,00 |
| 02 | Politica regionale unitaria per il turismo | 0,00 | 0,00 | 0,00 | 0,00 | 0,00 | 0,00 | 0,00 | 0,00 | 0,00 | 0,00 | 0,00 |
| TOTALE MISSIONE 7 - Turismo | | 0,00 | 0,00 | 1.708.902,72 | 0,00 | 0,00 | 1.708.902,72 | 0,00 | 0,00 | 0,00 | 0,00 | 0,00 |
| 08 | MISSIONE 8 - Assetto del territorio ed edilizia abitativa | | | | | | | | | | | |
| 01 | Urbanistica assetto del territorio | 0,00 | 0,00 | 2.387.351,16 | 0,00 | 828.000,00 | 3.215.351,16 | 0,00 | 0,00 | 0,00 | 0,00 | 0,00 |

SPESE PER MISSIONI, PROGRAMMI E MACROAGGREGATI
SPESE IN CONTO CAPITALE E SPESE PER INCREMENTO DI ATTIVITA' FINANZIARIE
PREVISIONI DI COMPETENZA
Esercizio finanziario 2014

| MISSIONI E PROGRAMMI \ MACROAGGREGATI | | Tributi in conto capitale a carico dell'ente | Investimenti fissi lordi e acquisto di terreni | Contributi agli investimenti | Altri trasferimenti in conto capitale | Altre spese in conto capitale | Totale SPESE IN CONTO CAPITALE | Acquisizioni di attività finanziarie | Concessioni e crediti di breve termine | Concessioni e crediti di medio - lungo termine | Altre spese per incremento di attività finanziarie | Totale SPESE PER INCREMENTO DI ATTIVITA' FINANZIARIE |
|---------------------------------------|--|--|--|------------------------------|---------------------------------------|-------------------------------|--------------------------------|--------------------------------------|--|--|--|--|
| | | 201 | 202 | 203 | 204 | 205 | 200 | 301 | 302 | 303 | 304 | 300 |
| 02 | Edilizia residenziale pubblica e locale e piani di edilizia economico-popolare | 0,00 | 0,00 | 16.798.686,44 | 0,00 | 20.067.501,00 | 36.866.187,44 | 0,00 | 0,00 | 0,00 | 0,00 | 0,00 |
| 03 | Politica regionale unitaria per l'assetto del territorio e l'edilizia abitativa | 0,00 | 0,00 | 0,00 | 0,00 | 0,00 | 0,00 | 0,00 | 0,00 | 0,00 | 0,00 | 0,00 |
| | TOTALE MISSIONE 8 - Assetto del territorio ed edilizia abitativa | 0,00 | 0,00 | 19.186.037,60 | 0,00 | 20.895.501,00 | 40.081.538,60 | 0,00 | 0,00 | 0,00 | 0,00 | 0,00 |
| 09 | MISSIONE 9 - Sviluppo sostenibile e tutela del territorio e dell'ambiente | | | | | | | | | | | |
| 01 | Difesa del suolo | 0,00 | 1.520.000,00 | 3.469.888,18 | 0,00 | 0,00 | 4.989.888,18 | 0,00 | 0,00 | 0,00 | 0,00 | 0,00 |
| 02 | Tutela, valorizzazione e recupero ambientale | 0,00 | 989.888,18 | 30.000,00 | 20.000,00 | 0,00 | 1.039.888,18 | 0,00 | 0,00 | 0,00 | 0,00 | 0,00 |
| 03 | Rifiuti | 0,00 | 20.000.000,00 | 0,00 | 0,00 | 0,00 | 20.000.000,00 | 0,00 | 0,00 | 0,00 | 0,00 | 0,00 |
| 04 | Servizio idrico integrato | 0,00 | 11.067.845,71 | 0,00 | 0,00 | 0,00 | 11.067.845,71 | 0,00 | 0,00 | 0,00 | 0,00 | 0,00 |
| 05 | Aree protette, parchi naturali, protezione naturalistica e forestazione | 0,00 | 337.110,00 | 60.100.000,00 | 200.000,00 | 0,00 | 60.637.110,00 | 0,00 | 0,00 | 0,00 | 0,00 | 0,00 |
| 06 | Tutela e valorizzazione delle risorse idriche | 0,00 | 0,00 | 0,00 | 0,00 | 0,00 | 0,00 | 0,00 | 0,00 | 0,00 | 0,00 | 0,00 |
| 07 | Sviluppo sostenibile territorio montano piccoli Comuni | 0,00 | 0,00 | 0,00 | 0,00 | 0,00 | 0,00 | 0,00 | 0,00 | 0,00 | 0,00 | 0,00 |
| 08 | Qualità dell'aria e riduzione dell'inquinamento | 0,00 | 2.000.000,00 | 0,00 | 0,00 | 0,00 | 2.000.000,00 | 0,00 | 0,00 | 0,00 | 0,00 | 0,00 |
| 09 | Politica regionale unitaria per lo sviluppo sostenibile e la tutela del territorio e dell'ambiente | 0,00 | 0,00 | 0,00 | 0,00 | 0,00 | 0,00 | 0,00 | 0,00 | 0,00 | 0,00 | 0,00 |
| | TOTALE MISSIONE 9 - Sviluppo sostenibile e tutela del territorio e dell'ambiente | 0,00 | 35.914.843,89 | 63.599.888,18 | 220.000,00 | 0,00 | 99.734.732,07 | 0,00 | 0,00 | 0,00 | 0,00 | 0,00 |
| 10 | MISSIONE 10 - Trasporti e diritto alla mobilità | | | | | | | | | | | |
| 01 | Trasporto ferroviario | 0,00 | 0,00 | 5.658.265,54 | 0,00 | 0,00 | 5.658.265,54 | 0,00 | 0,00 | 0,00 | 0,00 | 0,00 |
| 02 | Trasporto pubblico locale | 0,00 | 0,00 | 17.442.783,89 | 0,00 | 0,00 | 17.442.783,89 | 0,00 | 0,00 | 0,00 | 0,00 | 0,00 |
| 03 | Trasporto per vie d'acqua | 0,00 | 0,00 | 0,00 | 0,00 | 0,00 | 0,00 | 0,00 | 0,00 | 0,00 | 0,00 | 0,00 |
| 04 | Altre modalità di trasporto | 0,00 | 0,00 | 100.000,00 | 0,00 | 0,00 | 100.000,00 | 0,00 | 0,00 | 0,00 | 0,00 | 0,00 |
| 05 | Viabilità e infrastrutture stradali | 0,00 | 0,00 | 973.855,85 | 0,00 | 0,00 | 973.855,85 | 0,00 | 0,00 | 0,00 | 0,00 | 0,00 |
| 06 | Politica regionale unitaria per i trasporti e il diritto alla mobilità | 0,00 | 0,00 | 0,00 | 0,00 | 0,00 | 0,00 | 0,00 | 0,00 | 0,00 | 0,00 | 0,00 |
| | TOTALE MISSIONE 10 - Trasporti e diritto alla mobilità | 0,00 | 0,00 | 24.174.905,28 | 0,00 | 0,00 | 24.174.905,28 | 0,00 | 0,00 | 0,00 | 0,00 | 0,00 |
| 11 | MISSIONE 11 - Soccorso civile | | | | | | | | | | | |

SPESE PER MISSIONI, PROGRAMMI E MACROAGGREGATI
SPESE IN CONTO CAPITALE E SPESE PER INCREMENTO DI ATTIVITA' FINANZIARIE
PREVISIONI DI COMPETENZA
Esercizio finanziario 2014

| MISSIONI E PROGRAMMI \ MACROAGGREGATI | | Tributi in conto capitale a carico dell'ente | Investimenti fissi lordi e acquisto di terreni | Contributi agli investimenti | Altri trasferimenti in conto capitale | Altre spese in conto capitale | Totale SPESE IN CONTO CAPITALE | Acquisizioni di attività finanziarie | Concessioni e crediti di breve termine | Concessioni e crediti di medio - lungo termine | Altre spese per incremento di attività finanziarie | Totale SPESE PER INCREMENTO DI ATTIVITA' FINANZIARIE |
|---------------------------------------|---|--|--|------------------------------|---------------------------------------|-------------------------------|--------------------------------|--------------------------------------|--|--|--|--|
| | | 201 | 202 | 203 | 204 | 205 | 200 | 301 | 302 | 303 | 304 | 300 |
| 01 | Sistema di protezione civile | 0,00 | 0,00 | 0,00 | 0,00 | 0,00 | 0,00 | 0,00 | 0,00 | 0,00 | 0,00 | 0,00 |
| 02 | Interventi a seguito di calamità naturali | 0,00 | 0,00 | 0,00 | 0,00 | 0,00 | 0,00 | 0,00 | 0,00 | 0,00 | 0,00 | 0,00 |
| 03 | Politica regionale unitaria per il soccorso e la protezione civile | 0,00 | 0,00 | 0,00 | 0,00 | 0,00 | 0,00 | 0,00 | 0,00 | 0,00 | 0,00 | 0,00 |
| | TOTALE MISSIONE 11 - Soccorso civile | 0,00 | 0,00 | 0,00 | 0,00 | 0,00 | 0,00 | 0,00 | 0,00 | 0,00 | 0,00 | 0,00 |
| 12 | MISSIONE 12 - Diritti sociali, politiche sociali e famiglia | | | | | | | | | | | |
| 01 | Interventi per l'infanzia e i minori e per asili nido | 0,00 | 0,00 | 0,00 | 0,00 | 0,00 | 0,00 | 0,00 | 0,00 | 0,00 | 0,00 | 0,00 |
| 02 | Interventi per la disabilità | 0,00 | 0,00 | 0,00 | 0,00 | 0,00 | 0,00 | 0,00 | 0,00 | 0,00 | 0,00 | 0,00 |
| 03 | Interventi per gli anziani | 0,00 | 0,00 | 0,00 | 0,00 | 0,00 | 0,00 | 0,00 | 0,00 | 0,00 | 0,00 | 0,00 |
| 04 | Interventi per soggetti a rischio di esclusione sociale | 0,00 | 0,00 | 0,00 | 0,00 | 0,00 | 0,00 | 0,00 | 0,00 | 0,00 | 0,00 | 0,00 |
| 05 | Interventi per le famiglie | 0,00 | 0,00 | 0,00 | 0,00 | 0,00 | 0,00 | 0,00 | 0,00 | 0,00 | 0,00 | 0,00 |
| 06 | Interventi per il diritto alla casa | 0,00 | 0,00 | 0,00 | 0,00 | 0,00 | 0,00 | 0,00 | 0,00 | 0,00 | 0,00 | 0,00 |
| 07 | Programmazione e governo della rete dei servizi sociosanitari e sociali | 0,00 | 0,00 | 0,00 | 0,00 | 0,00 | 0,00 | 0,00 | 0,00 | 0,00 | 0,00 | 0,00 |
| 08 | Cooperazione e associazionismo | 0,00 | 0,00 | 0,00 | 0,00 | 0,00 | 0,00 | 0,00 | 0,00 | 0,00 | 0,00 | 0,00 |
| 09 | Servizio necroscopico e cimiteriale | 0,00 | 0,00 | 0,00 | 0,00 | 0,00 | 0,00 | 0,00 | 0,00 | 0,00 | 0,00 | 0,00 |
| 10 | Politica regionale unitaria per i diritti sociali e la famiglia | 0,00 | 0,00 | 0,00 | 0,00 | 0,00 | 0,00 | 0,00 | 0,00 | 0,00 | 0,00 | 0,00 |
| | TOTALE MISSIONE 12 - Diritti sociali, politiche sociali e famiglia | 0,00 | 0,00 | 0,00 | 0,00 | 0,00 | 0,00 | 0,00 | 0,00 | 0,00 | 0,00 | 0,00 |
| 13 | MISSIONE 13 - Tutela della salute | | | | | | | | | | | |
| 04 | Servizio sanitario regionale - ripiano di disavanzi sanitari relativi ad esercizi pregressi | 0,00 | 0,00 | 0,00 | 249.777.093,94 | 0,00 | 249.777.093,94 | 0,00 | 0,00 | 0,00 | 0,00 | 0,00 |
| 05 | Servizio sanitario regionale - investimenti sanitari | 0,00 | 0,00 | 0,00 | 0,00 | 0,00 | 0,00 | 0,00 | 0,00 | 0,00 | 0,00 | 0,00 |
| 07 | Ulteriori spese in materia sanitaria | 0,00 | 0,00 | 0,00 | 0,00 | 0,00 | 0,00 | 0,00 | 0,00 | 0,00 | 0,00 | 0,00 |
| 08 | Politica regionale unitaria per la tutela della salute | 0,00 | 0,00 | 0,00 | 0,00 | 0,00 | 0,00 | 0,00 | 0,00 | 0,00 | 0,00 | 0,00 |
| | TOTALE MISSIONE 13 - Tutela della salute | 0,00 | 0,00 | 0,00 | 249.777.093,94 | 0,00 | 249.777.093,94 | 0,00 | 0,00 | 0,00 | 0,00 | 0,00 |
| 14 | MISSIONE 14 - Sviluppo economico e competitività | | | | | | | | | | | |
| 01 | Industria, PMI e Artigianato | 0,00 | 0,00 | 0,00 | 0,00 | 0,00 | 0,00 | 0,00 | 0,00 | 0,00 | 0,00 | 0,00 |
| 02 | Commercio - reti distributive - tutela dei consumatori | 0,00 | 128.000,00 | 0,00 | 0,00 | 0,00 | 128.000,00 | 0,00 | 0,00 | 0,00 | 0,00 | 0,00 |
| 03 | Ricerca e innovazione | 0,00 | 0,00 | 0,00 | 0,00 | 0,00 | 0,00 | 0,00 | 0,00 | 0,00 | 0,00 | 0,00 |

SPESE PER MISSIONI, PROGRAMMI E MACROAGGREGATI
SPESE IN CONTO CAPITALE E SPESE PER INCREMENTO DI ATTIVITA' FINANZIARIE
PREVISIONI DI COMPETENZA
Esercizio finanziario 2014

| MISSIONI E PROGRAMMI \ MACROAGGREGATI | | Tributi in conto capitale a carico dell'ente | Investimenti fissi lordi e acquisto di terreni | Contributi agli investimenti | Altri trasferimenti in conto capitale | Altre spese in conto capitale | Totale SPESE IN CONTO CAPITALE | Acquisizioni di attività finanziarie | Concessioni e crediti di breve termine | Concessioni e crediti di medio - lungo termine | Altre spese per incremento di attività finanziarie | Totale SPESE PER INCREMENTO DI ATTIVITA' FINANZIARIE |
|---------------------------------------|---|--|--|------------------------------|---------------------------------------|-------------------------------|--------------------------------|--------------------------------------|--|--|--|--|
| | | 201 | 202 | 203 | 204 | 205 | 200 | 301 | 302 | 303 | 304 | 300 |
| 04 | Reti e altri servizi di pubblica utilità | 0,00 | 0,00 | 0,00 | 0,00 | 0,00 | 0,00 | 0,00 | 0,00 | 0,00 | 0,00 | 0,00 |
| 05 | Politica regionale unitaria per lo sviluppo economico e la competitività | 0,00 | 0,00 | 0,00 | 0,00 | 0,00 | 0,00 | 0,00 | 0,00 | 0,00 | 0,00 | 0,00 |
| | TOTALE MISSIONE 14 - Sviluppo economico e competitività | 0,00 | 128.000,00 | 0,00 | 0,00 | 0,00 | 128.000,00 | 0,00 | 0,00 | 0,00 | 0,00 | 0,00 |
| 15 | MISSIONE 15 - Politiche per il lavoro e la formazione professionale | | | | | | | | | | | |
| 01 | Servizi per lo sviluppo del mercato del lavoro | 0,00 | 0,00 | 0,00 | 0,00 | 0,00 | 0,00 | 0,00 | 0,00 | 0,00 | 0,00 | 0,00 |
| 02 | Formazione professionale | 0,00 | 0,00 | 0,00 | 0,00 | 0,00 | 0,00 | 0,00 | 0,00 | 0,00 | 0,00 | 0,00 |
| 03 | Sostegno all'occupazione | 0,00 | 0,00 | 0,00 | 0,00 | 0,00 | 0,00 | 0,00 | 0,00 | 0,00 | 0,00 | 0,00 |
| 04 | Politica regionale unitaria per il lavoro e la formazione professionale | 0,00 | 0,00 | 0,00 | 0,00 | 0,00 | 0,00 | 0,00 | 0,00 | 0,00 | 0,00 | 0,00 |
| | TOTALE MISSIONE 15 - Politiche per il lavoro e la formazione professionale | 0,00 | 0,00 | 0,00 | 0,00 | 0,00 | 0,00 | 0,00 | 0,00 | 0,00 | 0,00 | 0,00 |
| 16 | MISSIONE 16 - Agricoltura, politiche agroalimentari e pesca | | | | | | | | | | | |
| 01 | Sviluppo del settore agricolo e del sistema agroalimentare | 0,00 | 2.294.330,97 | 8.544.039,70 | 0,00 | 0,00 | 10.838.370,67 | 0,00 | 0,00 | 0,00 | 0,00 | 0,00 |
| 02 | Caccia e pesca | 0,00 | 1.123.000,00 | 710.000,00 | 0,00 | 0,00 | 1.833.000,00 | 0,00 | 0,00 | 0,00 | 0,00 | 0,00 |
| 03 | Politica regionale unitaria per l'agricoltura, i sistemi agroalimentari, la caccia e la pesca | 0,00 | 0,00 | 1.000.000,00 | 0,00 | 0,00 | 1.000.000,00 | 0,00 | 0,00 | 0,00 | 0,00 | 0,00 |
| | TOTALE MISSIONE 16 - Agricoltura, politiche agroalimentari e pesca | 0,00 | 3.417.330,97 | 10.254.039,70 | 0,00 | 0,00 | 13.671.370,67 | 0,00 | 0,00 | 0,00 | 0,00 | 0,00 |
| 17 | MISSIONE 17 - Energia e diversificazione delle fonti energetiche | | | | | | | | | | | |
| 01 | Fonti energetiche | 0,00 | 0,00 | 0,00 | 0,00 | 0,00 | 0,00 | 0,00 | 0,00 | 0,00 | 0,00 | 0,00 |
| 02 | Politica regionale unitaria per l'energia e la diversificazione delle fonti energetiche | 0,00 | 0,00 | 325.000,00 | 0,00 | 0,00 | 325.000,00 | 0,00 | 0,00 | 0,00 | 0,00 | 0,00 |
| | TOTALE MISSIONE 17 - Energia e diversificazione delle fonti energetiche | 0,00 | 0,00 | 325.000,00 | 0,00 | 0,00 | 325.000,00 | 0,00 | 0,00 | 0,00 | 0,00 | 0,00 |
| 18 | MISSIONE 18 - Relazioni con le altre autonomie territoriali e locali | | | | | | | | | | | |
| 01 | Relazioni finanziarie con le altre autonomie territoriali | 0,00 | 0,00 | 0,00 | 0,00 | 0,00 | 0,00 | 0,00 | 0,00 | 0,00 | 0,00 | 0,00 |

SPESE PER MISSIONI, PROGRAMMI E MACROAGGREGATI
SPESE IN CONTO CAPITALE E SPESE PER INCREMENTO DI ATTIVITA' FINANZIARIE
PREVISIONI DI COMPETENZA
Esercizio finanziario 2014

| MISSIONI E PROGRAMMI \ MACROAGGREGATI | | Tributi in conto capitale a carico dell'ente | Investimenti fissi lordi e acquisto di terreni | Contributi agli investimenti | Altri trasferimenti in conto capitale | Altre spese in conto capitale | Totale SPESE IN CONTO CAPITALE | Acquisizioni di attività finanziarie | Concessioni e crediti di breve termine | Concessioni e crediti di medio - lungo termine | Altre spese per incremento di attività finanziarie | Totale SPESE PER INCREMENTO DI ATTIVITA' FINANZIARIE |
|---------------------------------------|---|--|--|---|---------------------------------------|---------------------------------------|---|--------------------------------------|--|--|--|--|
| | | 201 | 202 | 203 | 204 | 205 | 200 | 301 | 302 | 303 | 304 | 300 |
| 02 | Politica regionale unitaria per le relazioni con le altre autonomie territoriali e locali TOTALE MISSIONE 18 - Relazioni con le altre autonomie territoriali e locali | 0,00 0,00 | 0,00 0,00 | 230.339.756,16 230.339.756,16 | 0,00 0,00 | 45.572.800,20 45.572.800,20 | 275.912.556,36 275.912.556,36 | 0,00 0,00 | 0,00 0,00 | 0,00 0,00 | 0,00 0,00 | 0,00 0,00 |
| 19 | MISSIONE 19 - Relazioni internazionali | | | | | | | | | | | |
| 01 | Relazioni internazionali e Cooperazione allo sviluppo | 0,00 | 0,00 | 408.999,30 | 0,00 | 0,00 | 408.999,30 | 0,00 | 0,00 | 0,00 | 0,00 | 0,00 |
| 02 | Cooperazione territoriale | 0,00 | 0,00 | 0,00 | 0,00 | 0,00 | 0,00 | 0,00 | 0,00 | 0,00 | 0,00 | 0,00 |
| | TOTALE MISSIONE 19 - Relazioni internazionali | 0,00 | 0,00 | 408.999,30 | 0,00 | 0,00 | 408.999,30 | 0,00 | 0,00 | 0,00 | 0,00 | 0,00 |
| 20 | MISSIONE 20 - Fondi e accantonamenti | | | | | | | | | | | |
| 01 | Fondo di riserva | 0,00 | 0,00 | 0,00 | 0,00 | 0,00 | 0,00 | 0,00 | 0,00 | 0,00 | 0,00 | 0,00 |
| 03 | Altri Fondi | 0,00 | 0,00 | 0,00 | 0,00 | 0,00 | 0,00 | 0,00 | 0,00 | 0,00 | 0,00 | 0,00 |
| | TOTALE MISSIONE 20 - Fondi e accantonamenti | 0,00 | 0,00 | 0,00 | 0,00 | 0,00 | 0,00 | 0,00 | 0,00 | 0,00 | 0,00 | 0,00 |
| | TOTALE MACROAGGREGATI | 10.000,00 | 45.155.463,94 | 351.547.528,94 | 249.997.093,94 | 67.270.547,23 | 713.980.634,05 | 150.000,00 | 0,00 | 0,00 | 0,00 | 150.000,00 |

SPESE PER MISSIONI, PROGRAMMI E MACROAGGREGATI
SPESE PER RIMBORSO DI PRESTITI - PREVISIONI DI COMPETENZA
Esercizio finanziario 2014

| MISSIONI E PROGRAMMI \ MACROAGGREGATI | | Rimborso di titoli obbligazionari | Rimborso prestiti a breve termine | Rimborso mutui e altri finanziamenti a medio lungo termine | Rimborso di altre forme di indebitamento | Totale |
|---------------------------------------|---|-----------------------------------|-----------------------------------|--|--|-----------------------|
| | | 401 | 402 | 403 | 404 | 400 |
| 50 | MISSIONE 50 - Debito pubblico | | | | | |
| 02 | Quota capitale ammortamento mutui e prestiti obbligazionari | 0,00 | 241.946.364,71 | 151.676.164,06 | 65.397.468,23 | 459.019.997,00 |
| | TOTALE MISSIONE 50 - Debito pubblico | 0,00 | 241.946.364,71 | 151.676.164,06 | 65.397.468,23 | 459.019.997,00 |

SPESA PER MISSIONI, PROGRAMMI E MACROAGGREGATI
SPESA PER SERVIZI PER CONTO TERZI E PARTITE DI GIRO - PREVISIONI DI COMPETENZA
Esercizio finanziario 2014

| MISSIONI E PROGRAMMI \ MACROAGGREGATI | | Uscite per partite di giro | Uscite per conto terzi | Totale |
|---------------------------------------|--|----------------------------|------------------------|--------------------------|
| | | 701 | 702 | 700 |
| 99 | MISSIONE 99 - Servizi per conto terzi | | | |
| 01 | Servizi per conto terzi e Partite di giro | 10.515.126.000,00 | 900.000,00 | 10.516.026.000,00 |
| 02 | Anticipazioni per il finanziamento del sistema sanitario nazionale | 0,00 | 0,00 | 0,00 |
| | TOTALE MISSIONE 99 - Servizi per conto terzi | 10.515.126.000,00 | 900.000,00 | 10.516.026.000,00 |

SPESE PER MISSIONI, PROGRAMMI E MACROAGGREGATI
SPESE CORRENTI - PREVISIONI DI COMPETENZA
Esercizio finanziario 2015

| MISSIONI E PROGRAMMI \ MACROAGGREGATI | | Redditi da lavoro dipendente | Imposte e tasse a carico dell'ente | Acquisto di beni e servizi | Trasferimenti correnti | Trasferimenti i di tributi | Fondi perequativi | Interessi passivi | Altre spese per redditi da capitale | Rimborsi e poste correttive delle entrate | Altre spese correnti | Totale |
|---------------------------------------|---|------------------------------|------------------------------------|----------------------------|------------------------|----------------------------|-------------------|-------------------|-------------------------------------|---|----------------------|-----------------------|
| | | 101 | 102 | 103 | 104 | 105 | 106 | 107 | 108 | 109 | 110 | 100 |
| 01 | MISSIONE 1 - Servizi istituzionali, generali e di gestione | | | | | | | | | | | |
| 01 | Organi istituzionali | 4.258.000,00 | 584.400,00 | 14.250.200,00 | 55.049.800,00 | 0,00 | 0,00 | 0,00 | 0,00 | 464.000,00 | 560.700,00 | 75.167.100,00 |
| 02 | Segreteria generale | 0,00 | 0,00 | 0,00 | 0,00 | 0,00 | 0,00 | 0,00 | 0,00 | 0,00 | 0,00 | 0,00 |
| 03 | Gestione economica, finanziaria, programmazione e provveditorato | 483.400,00 | 0,00 | 24.119.100,00 | 0,00 | 0,00 | 0,00 | 0,00 | 0,00 | 0,00 | 230.100,00 | 24.832.600,00 |
| 04 | Gestione delle entrate tributarie e servizi fiscali | 483.400,00 | 0,00 | 18.156.700,00 | 0,00 | 0,00 | 0,00 | 0,00 | 0,00 | 20.301.600,00 | 38.700,00 | 38.980.400,00 |
| 05 | Gestione dei beni demaniali e patrimoniali | 0,00 | 4.350.300,00 | 14.390.000,00 | 773.400,00 | 0,00 | 0,00 | 0,00 | 0,00 | 4.800,00 | 270.700,00 | 19.789.200,00 |
| 06 | Ufficio tecnico | 0,00 | 0,00 | 4.253.700,00 | 0,00 | 0,00 | 0,00 | 0,00 | 0,00 | 0,00 | 0,00 | 4.253.700,00 |
| 07 | Elezioni e consultazioni popolari - Anagrafe e stato civile | 0,00 | 0,00 | 0,00 | 18.271.500,00 | 0,00 | 0,00 | 0,00 | 0,00 | 0,00 | 0,00 | 18.271.500,00 |
| 08 | Statistica e sistemi informativi | 0,00 | 0,00 | 6.359.300,00 | 0,00 | 0,00 | 0,00 | 0,00 | 0,00 | 0,00 | 0,00 | 6.359.300,00 |
| 09 | Assistenza tecnico-amministrativa agli enti locali | 0,00 | 0,00 | 0,00 | 0,00 | 0,00 | 0,00 | 0,00 | 0,00 | 0,00 | 0,00 | 0,00 |
| 10 | Risorse umane | 275.747.800,00 | 17.799.100,00 | 2.643.100,00 | 541.900,00 | 0,00 | 0,00 | 0,00 | 0,00 | 1.546.300,00 | 802.400,00 | 299.080.600,00 |
| 11 | Altri servizi generali | 2.474.500,00 | 1.137.400,00 | 2.019.300,00 | 343.500,00 | 0,00 | 0,00 | 0,00 | 0,00 | 0,00 | 0,00 | 5.974.700,00 |
| 12 | Politica regionale unitaria per i servizi istituzionali, generali e di gestione | 0,00 | 0,00 | 0,00 | 0,00 | 0,00 | 0,00 | 0,00 | 0,00 | 0,00 | 0,00 | 0,00 |
| | TOTALE MISSIONE 1 - Servizi istituzionali, generali e di gestione | 283.447.100,00 | 23.871.200,00 | 86.191.400,00 | 74.980.100,00 | 0,00 | 0,00 | 0,00 | 0,00 | 22.316.700,00 | 1.902.600,00 | 492.709.100,00 |
| 02 | MISSIONE 2 - Giustizia | | | | | | | | | | | |
| 01 | Uffici giudiziari | 0,00 | 0,00 | 0,00 | 0,00 | 0,00 | 0,00 | 0,00 | 0,00 | 0,00 | 0,00 | 0,00 |
| 02 | Casa circondariale e altri servizi | 0,00 | 0,00 | 0,00 | 0,00 | 0,00 | 0,00 | 0,00 | 0,00 | 0,00 | 0,00 | 0,00 |
| 03 | Politica regionale unitaria per la giustizia | 0,00 | 0,00 | 0,00 | 0,00 | 0,00 | 0,00 | 0,00 | 0,00 | 0,00 | 0,00 | 0,00 |
| | TOTALE MISSIONE 2 - Giustizia | 0,00 | 0,00 | 0,00 | 0,00 | 0,00 | 0,00 | 0,00 | 0,00 | 0,00 | 0,00 | 0,00 |
| 03 | MISSIONE 3 - Ordine pubblico e sicurezza | | | | | | | | | | | |
| 01 | Polizia locale e amministrativa | 0,00 | 38.700,00 | 735.600,00 | 0,00 | 0,00 | 0,00 | 0,00 | 0,00 | 0,00 | 0,00 | 774.300,00 |
| 02 | Sistema integrato di sicurezza urbana | 0,00 | 0,00 | 0,00 | 1.450.100,00 | 0,00 | 0,00 | 0,00 | 0,00 | 0,00 | 0,00 | 1.450.100,00 |
| 03 | Politica regionale unitaria per l'ordine pubblico e la sicurezza | 0,00 | 0,00 | 0,00 | 0,00 | 0,00 | 0,00 | 0,00 | 0,00 | 0,00 | 0,00 | 0,00 |
| | TOTALE MISSIONE 3 - Ordine pubblico e sicurezza | 0,00 | 38.700,00 | 735.600,00 | 1.450.100,00 | 0,00 | 0,00 | 0,00 | 0,00 | 0,00 | 0,00 | 2.224.400,00 |

SPESE PER MISSIONI, PROGRAMMI E MACROAGGREGATI
SPESE CORRENTI - PREVISIONI DI COMPETENZA
Esercizio finanziario 2015

| MISSIONI E PROGRAMMI \ MACROAGGREGATI | | Redditi da lavoro dipendente | Imposte e tasse a carico dell'ente | Acquisto di beni e servizi | Trasferimenti correnti | Trasferimenti di tributi | Fondi perequativi | Interessi passivi | Altre spese per redditi da capitale | Rimborsi e poste correttive delle entrate | Altre spese correnti | Totale |
|---------------------------------------|--|------------------------------|------------------------------------|----------------------------|------------------------|--------------------------|-------------------|-------------------|-------------------------------------|---|----------------------|----------------------|
| | | 101 | 102 | 103 | 104 | 105 | 106 | 107 | 108 | 109 | 110 | 100 |
| 04 | MISSIONE 4 - Istruzione e diritto allo studio | | | | | | | | | | | |
| 01 | Istruzione prescolastica | 0,00 | 0,00 | 0,00 | 0,00 | 0,00 | 0,00 | 0,00 | 0,00 | 0,00 | 0,00 | 0,00 |
| 02 | Altri ordini di istruzione | 0,00 | 0,00 | 0,00 | 0,00 | 0,00 | 0,00 | 0,00 | 0,00 | 0,00 | 0,00 | 0,00 |
| 03 | Edilizia scolastica | 0,00 | 0,00 | 0,00 | 0,00 | 0,00 | 0,00 | 0,00 | 0,00 | 0,00 | 0,00 | 0,00 |
| 04 | Istruzione universitaria | 0,00 | 0,00 | 0,00 | 51.245.550,23 | 0,00 | 0,00 | 0,00 | 0,00 | 0,00 | 0,00 | 51.245.550,23 |
| 05 | Istruzione tecnica superiore | 0,00 | 0,00 | 0,00 | 0,00 | 0,00 | 0,00 | 0,00 | 0,00 | 0,00 | 0,00 | 0,00 |
| 06 | Servizi ausiliari all'istruzione | 0,00 | 0,00 | 0,00 | 0,00 | 0,00 | 0,00 | 0,00 | 0,00 | 0,00 | 0,00 | 0,00 |
| 07 | Diritto allo studio | 0,00 | 0,00 | 0,00 | 0,00 | 0,00 | 0,00 | 0,00 | 0,00 | 0,00 | 0,00 | 0,00 |
| 08 | Politica regionale unitaria per l'istruzione e il diritto allo studio | 0,00 | 0,00 | 0,00 | 0,00 | 0,00 | 0,00 | 0,00 | 0,00 | 0,00 | 0,00 | 0,00 |
| | TOTALE MISSIONE 4 - Istruzione e diritto allo studio | 0,00 | 0,00 | 0,00 | 51.245.550,23 | 0,00 | 0,00 | 0,00 | 0,00 | 0,00 | 0,00 | 51.245.550,23 |
| 05 | MISSIONE 5 - Tutela e valorizzazione dei beni e attività culturali | | | | | | | | | | | |
| 01 | Valorizzazione dei beni di interesse storico. | 0,00 | 0,00 | 0,00 | 0,00 | 0,00 | 0,00 | 0,00 | 0,00 | 0,00 | 0,00 | 0,00 |
| 02 | Attività culturali e interventi diversi nel settore culturale | 0,00 | 0,00 | 1.000.900,00 | 4.901.300,00 | 0,00 | 0,00 | 0,00 | 0,00 | 0,00 | 0,00 | 5.902.200,00 |
| 03 | Politica regionale unitaria per la tutela dei beni e delle attività culturali | 0,00 | 0,00 | 0,00 | 0,00 | 0,00 | 0,00 | 0,00 | 0,00 | 0,00 | 0,00 | 0,00 |
| | TOTALE MISSIONE 5 - Tutela e valorizzazione dei beni e attività culturali | 0,00 | 0,00 | 1.000.900,00 | 4.901.300,00 | 0,00 | 0,00 | 0,00 | 0,00 | 0,00 | 0,00 | 5.902.200,00 |
| 06 | MISSIONE 6 - Politiche giovanili, sport e tempo libero | | | | | | | | | | | |
| 01 | Sport e tempo libero | 0,00 | 0,00 | 0,00 | 0,00 | 0,00 | 0,00 | 0,00 | 0,00 | 0,00 | 0,00 | 0,00 |
| 02 | Giovani | 0,00 | 0,00 | 300.000,00 | 150.000,00 | 0,00 | 0,00 | 0,00 | 0,00 | 0,00 | 0,00 | 450.000,00 |
| 03 | Politica regionale unitaria per i giovani, lo sport e il tempo libero | 0,00 | 0,00 | 0,00 | 0,00 | 0,00 | 0,00 | 0,00 | 0,00 | 0,00 | 0,00 | 0,00 |
| | TOTALE MISSIONE 6 - Politiche giovanili, sport e tempo libero | 0,00 | 0,00 | 300.000,00 | 150.000,00 | 0,00 | 0,00 | 0,00 | 0,00 | 0,00 | 0,00 | 450.000,00 |

SPESE PER MISSIONI, PROGRAMMI E MACROAGGREGATI
SPESE CORRENTI - PREVISIONI DI COMPETENZA
Esercizio finanziario 2015

| MISSIONI E PROGRAMMI \ MACROAGGREGATI | | Redditi da lavoro dipendente | Imposte e tasse a carico dell'ente | Acquisto di beni e servizi | Trasferimenti correnti | Trasferimenti di tributi | Fondi perequativi | Interessi passivi | Altre spese per redditi da capitale | Rimborsi e poste correttive delle entrate | Altre spese correnti | Totale |
|---------------------------------------|--|------------------------------|------------------------------------|----------------------------|------------------------|--------------------------|-------------------|-------------------|-------------------------------------|---|----------------------|-----------------------|
| | | 101 | 102 | 103 | 104 | 105 | 106 | 107 | 108 | 109 | 110 | 100 |
| 07 | MISSIONE 7 - Turismo | | | | | | | | | | | |
| 01 | Sviluppo e valorizzazione del turismo | 0,00 | 0,00 | 145.000,00 | 11.601.000,00 | 0,00 | 0,00 | 0,00 | 0,00 | 0,00 | 0,00 | 11.746.000,00 |
| 02 | Politica regionale unitaria per il turismo | 0,00 | 0,00 | 0,00 | 0,00 | 0,00 | 0,00 | 0,00 | 0,00 | 0,00 | 0,00 | 0,00 |
| | TOTALE MISSIONE 7 - Turismo | 0,00 | 0,00 | 145.000,00 | 11.601.000,00 | 0,00 | 0,00 | 0,00 | 0,00 | 0,00 | 0,00 | 11.746.000,00 |
| 08 | MISSIONE 8 - Assetto del territorio ed edilizia abitativa | | | | | | | | | | | |
| 01 | Urbanistica assetto del territorio | 0,00 | 0,00 | 516.700,00 | 0,00 | 0,00 | 0,00 | 0,00 | 0,00 | 0,00 | 0,00 | 516.700,00 |
| 02 | Edilizia residenziale pubblica e locale e piani di edilizia economico-popolata | 0,00 | 0,00 | 14.500,00 | 0,00 | 0,00 | 0,00 | 0,00 | 0,00 | 0,00 | 0,00 | 14.500,00 |
| 03 | Politica regionale unitaria per l'assetto del territorio e l'edilizia abitativa | 0,00 | 0,00 | 0,00 | 0,00 | 0,00 | 0,00 | 0,00 | 0,00 | 0,00 | 0,00 | 0,00 |
| | TOTALE MISSIONE 8 - Assetto del territorio ed edilizia abitativa | 0,00 | 0,00 | 531.200,00 | 0,00 | 0,00 | 0,00 | 0,00 | 0,00 | 0,00 | 0,00 | 531.200,00 |
| 09 | MISSIONE 9 - Sviluppo sostenibile e tutela del territorio e dell'ambiente | | | | | | | | | | | |
| 01 | Difesa del suolo | 0,00 | 0,00 | 973.400,00 | 8.590.500,00 | 0,00 | 0,00 | 0,00 | 0,00 | 29.000,00 | 1.160.100,00 | 10.753.000,00 |
| 02 | Tutela, valorizzazione e recupero ambientale | 0,00 | 41.700,00 | 936.000,00 | 8.805.000,00 | 0,00 | 0,00 | 0,00 | 0,00 | 19.300,00 | 0,00 | 9.802.000,00 |
| 03 | Rifiuti | 0,00 | 5.000.000,00 | 40.328.700,00 | 300.000,00 | 0,00 | 0,00 | 0,00 | 0,00 | 1.000,00 | 15.000.000,00 | 60.629.700,00 |
| 04 | Servizio idrico integrato | 0,00 | 77.300,00 | 101.540.519,00 | 0,00 | 0,00 | 0,00 | 0,00 | 0,00 | 0,00 | 0,00 | 101.617.819,00 |
| 05 | Aree protette, parchi naturali, protezione naturalistica e forestazione | 6.718.900,00 | 0,00 | 5.278.500,00 | 8.164.100,00 | 0,00 | 0,00 | 0,00 | 0,00 | 0,00 | 0,00 | 20.161.500,00 |
| 06 | Tutela e valorizzazione delle risorse idriche | 0,00 | 0,00 | 400.000,00 | 100.000,00 | 0,00 | 0,00 | 0,00 | 0,00 | 19.300,00 | 0,00 | 519.300,00 |
| 07 | Sviluppo sostenibile territorio montano piccoli Comuni | 0,00 | 0,00 | 0,00 | 0,00 | 0,00 | 0,00 | 0,00 | 0,00 | 0,00 | 0,00 | 0,00 |
| 08 | Qualità dell'aria e riduzione dell'inquinamento | 0,00 | 0,00 | 0,00 | 0,00 | 0,00 | 0,00 | 0,00 | 0,00 | 0,00 | 0,00 | 0,00 |
| 09 | Politica regionale unitaria per lo sviluppo sostenibile e la tutela del territorio e dell'ambiente | 0,00 | 0,00 | 0,00 | 0,00 | 0,00 | 0,00 | 0,00 | 0,00 | 0,00 | 0,00 | 0,00 |
| | TOTALE MISSIONE 9 - Sviluppo sostenibile e tutela del territorio e dell'ambiente | 6.718.900,00 | 5.119.000,00 | 149.457.119,00 | 25.959.600,00 | 0,00 | 0,00 | 0,00 | 0,00 | 68.600,00 | 16.160.100,00 | 203.483.319,00 |
| 10 | MISSIONE 10 - Trasporti e diritto alla mobilità | | | | | | | | | | | |
| 01 | Trasporto ferroviario | 0,00 | 0,00 | 339.002.400,00 | 0,00 | 0,00 | 0,00 | 0,00 | 0,00 | 0,00 | 0,00 | 339.002.400,00 |
| 02 | Trasporto pubblico locale | 0,00 | 0,00 | 276.313.105,26 | 0,00 | 0,00 | 0,00 | 0,00 | 0,00 | 0,00 | 0,00 | 276.313.105,26 |
| 03 | Trasporto per vie d'acqua | 0,00 | 0,00 | 21.772.726,00 | 0,00 | 0,00 | 0,00 | 0,00 | 0,00 | 0,00 | 0,00 | 21.772.726,00 |
| 04 | Altre modalità di trasporto | 0,00 | 0,00 | 2.525.000,00 | 0,00 | 2.525.000,00 | 0,00 | 0,00 | 0,00 | 0,00 | 0,00 | 5.050.000,00 |
| 05 | Viabilità e infrastrutture stradali | 0,00 | 0,00 | 0,00 | 0,00 | 0,00 | 0,00 | 0,00 | 0,00 | 0,00 | 0,00 | 0,00 |
| 06 | Politica regionale unitaria per i trasporti e il diritto alla mobilità | 0,00 | 0,00 | 0,00 | 0,00 | 0,00 | 0,00 | 0,00 | 0,00 | 0,00 | 0,00 | 0,00 |
| | TOTALE MISSIONE 10 - Trasporti e diritto alla mobilità | 0,00 | 0,00 | 639.613.231,26 | 0,00 | 2.525.000,00 | 0,00 | 0,00 | 0,00 | 0,00 | 0,00 | 642.138.231,26 |

SPESE PER MISSIONI, PROGRAMMI E MACROAGGREGATI
SPESE CORRENTI - PREVISIONI DI COMPETENZA
Esercizio finanziario 2015

| MISSIONI E PROGRAMMI \ MACROAGGREGATI | | Redditi da lavoro dipendente | Imposte e tasse a carico dell'ente | Acquisto di beni e servizi | Trasferimenti correnti | Trasferimenti di tributi | Fondi perequativi | Interessi passivi | Altre spese per redditi da capitale | Rimborsi e poste correttive delle entrate | Altre spese correnti | Totale |
|---------------------------------------|---|------------------------------|------------------------------------|----------------------------|-------------------------|--------------------------|-------------------|-------------------|-------------------------------------|---|----------------------|-------------------------|
| | | 101 | 102 | 103 | 104 | 105 | 106 | 107 | 108 | 109 | 110 | 100 |
| 11 | MISSIONE 11 - Soccorso civile | | | | | | | | | | | |
| 01 | Sistema di protezione civile | 120.800,00 | 0,00 | 3.506.300,00 | 580.000,00 | 0,00 | 0,00 | 0,00 | 0,00 | 0,00 | 0,00 | 4.207.100,00 |
| 02 | Interventi a seguito di calamità naturali | 0,00 | 0,00 | 145.000,00 | 0,00 | 0,00 | 0,00 | 0,00 | 0,00 | 0,00 | 0,00 | 145.000,00 |
| 03 | Politica regionale unitaria per il soccorso e la protezione civile | 0,00 | 0,00 | 0,00 | 0,00 | 0,00 | 0,00 | 0,00 | 0,00 | 0,00 | 0,00 | 0,00 |
| | TOTALE MISSIONE 11 - Soccorso civile | 120.800,00 | 0,00 | 3.651.300,00 | 580.000,00 | 0,00 | 0,00 | 0,00 | 0,00 | 0,00 | 0,00 | 4.352.100,00 |
| 12 | MISSIONE 12 - Diritti sociali, politiche sociali e famiglia | | | | | | | | | | | |
| 01 | Interventi per l'infanzia e i minori e per asili nido | 0,00 | 0,00 | 0,00 | 2.803.600,00 | 0,00 | 0,00 | 0,00 | 0,00 | 0,00 | 0,00 | 2.803.600,00 |
| 02 | Interventi per la disabilità | 0,00 | 0,00 | 1.546.800,00 | 0,00 | 0,00 | 0,00 | 0,00 | 0,00 | 0,00 | 0,00 | 1.546.800,00 |
| 03 | Interventi per gli anziani | 0,00 | 0,00 | 0,00 | 0,00 | 0,00 | 0,00 | 0,00 | 0,00 | 0,00 | 0,00 | 0,00 |
| 04 | Interventi per soggetti a rischio di esclusione sociale | 0,00 | 0,00 | 0,00 | 0,00 | 0,00 | 0,00 | 0,00 | 0,00 | 0,00 | 0,00 | 0,00 |
| 05 | Interventi per le famiglie | 0,00 | 0,00 | 0,00 | 0,00 | 0,00 | 0,00 | 0,00 | 0,00 | 0,00 | 0,00 | 0,00 |
| 06 | Interventi per il diritto alla casa | 0,00 | 0,00 | 0,00 | 2.718.188,94 | 0,00 | 0,00 | 0,00 | 0,00 | 0,00 | 0,00 | 2.718.188,94 |
| 07 | Programmazione e governo della rete dei servizi sociosanitari e sociali | 0,00 | 0,00 | 62.800,00 | 17.850.000,00 | 0,00 | 0,00 | 0,00 | 0,00 | 0,00 | 0,00 | 17.912.800,00 |
| 08 | Cooperazione e associazionismo | 0,00 | 0,00 | 0,00 | 0,00 | 0,00 | 0,00 | 0,00 | 0,00 | 0,00 | 0,00 | 0,00 |
| 09 | Servizio necroscopico e cimiteriale | 0,00 | 0,00 | 0,00 | 0,00 | 0,00 | 0,00 | 0,00 | 0,00 | 0,00 | 0,00 | 0,00 |
| 10 | Politica regionale unitaria per i diritti sociali e la famiglia | 0,00 | 0,00 | 0,00 | 0,00 | 0,00 | 0,00 | 0,00 | 0,00 | 0,00 | 0,00 | 0,00 |
| | TOTALE MISSIONE 12 - Diritti sociali, politiche sociali e famiglia | 0,00 | 0,00 | 1.609.600,00 | 23.371.788,94 | 0,00 | 0,00 | 0,00 | 0,00 | 0,00 | 0,00 | 24.981.388,94 |
| 13 | MISSIONE 13 - Tutela della salute | | | | | | | | | | | |
| 01 | Servizio sanitario regionale - finanziamento ordinario corrente per la garanzia dei LEA | 256.500,00 | 256.500,00 | 197.291.000,00 | 9.725.126.422,00 | 0,00 | 0,00 | 0,00 | 0,00 | 0,00 | 0,00 | 9.922.930.422,00 |
| 02 | Servizio sanitario regionale - finanziamento aggiuntivo corrente per livelli di assistenza superiori ai LEA | 0,00 | 0,00 | 0,00 | 300.000,00 | 0,00 | 0,00 | 0,00 | 0,00 | 0,00 | 0,00 | 300.000,00 |
| 03 | Servizio sanitario regionale - finanziamento aggiuntivo corrente per la copertura dello squilibrio di bilancio corrente | 0,00 | 0,00 | 0,00 | 0,00 | 0,00 | 0,00 | 0,00 | 0,00 | 0,00 | 0,00 | 0,00 |
| 06 | Servizio sanitario regionale - restituzione maggiori gettiti SSN | 0,00 | 0,00 | 0,00 | 0,00 | 0,00 | 0,00 | 0,00 | 0,00 | 0,00 | 0,00 | 0,00 |
| 07 | Ulteriori spese in materia sanitaria | 1.125.000,00 | 50.000,00 | 100.000,00 | 0,00 | 0,00 | 0,00 | 0,00 | 0,00 | 0,00 | 0,00 | 1.275.000,00 |
| 08 | Politica regionale unitaria per la tutela della salute | 0,00 | 0,00 | 0,00 | 0,00 | 0,00 | 0,00 | 0,00 | 0,00 | 0,00 | 0,00 | 0,00 |
| | TOTALE MISSIONE 13 - Tutela della salute | 1.381.500,00 | 306.500,00 | 197.391.000,00 | 9.725.426.422,00 | 0,00 | 0,00 | 0,00 | 0,00 | 0,00 | 0,00 | 9.924.505.422,00 |

SPESE PER MISSIONI, PROGRAMMI E MACROAGGREGATI
SPESE CORRENTI - PREVISIONI DI COMPETENZA
Esercizio finanziario 2015

| MISSIONI E PROGRAMMI \ MACROAGGREGATI | | Redditi da lavoro dipendente | Imposte e tasse a carico dell'ente | Acquisto di beni e servizi | Trasferimenti correnti | Trasferimenti di tributi | Fondi perequativi | Interessi passivi | Altre spese per redditi da capitale | Rimborsi e poste correttive delle entrate | Altre spese correnti | Totale |
|---------------------------------------|---|------------------------------|------------------------------------|----------------------------|------------------------|--------------------------|-------------------|-------------------|-------------------------------------|---|----------------------|----------------------|
| | | 101 | 102 | 103 | 104 | 105 | 106 | 107 | 108 | 109 | 110 | 100 |
| 14 | MISSIONE 14 - Sviluppo economico e competitività | | | | | | | | | | | |
| 01 | Industria, PMI e Artigianato | 0,00 | 0,00 | 438.200,00 | 947.400,00 | 0,00 | 0,00 | 0,00 | 0,00 | 1.000,00 | 0,00 | 1.386.600,00 |
| 02 | Commercio - reti distributive - tutela dei consumatori | 0,00 | 0,00 | 229.000,00 | 700.000,00 | 0,00 | 0,00 | 0,00 | 0,00 | 9.700,00 | 50.000,00 | 988.700,00 |
| 03 | Ricerca e innovazione | 0,00 | 0,00 | 0,00 | 0,00 | 0,00 | 0,00 | 0,00 | 0,00 | 0,00 | 0,00 | 0,00 |
| 04 | Reti e altri servizi di pubblica utilità | 0,00 | 0,00 | 0,00 | 0,00 | 0,00 | 0,00 | 0,00 | 0,00 | 0,00 | 0,00 | 0,00 |
| 05 | Politica regionale unitaria per lo sviluppo economico e la competitività | 0,00 | 0,00 | 0,00 | 0,00 | 0,00 | 0,00 | 0,00 | 0,00 | 0,00 | 0,00 | 0,00 |
| | TOTALE MISSIONE 14 - Sviluppo economico e competitività | 0,00 | 0,00 | 667.200,00 | 1.647.400,00 | 0,00 | 0,00 | 0,00 | 0,00 | 10.700,00 | 50.000,00 | 2.375.300,00 |
| 15 | MISSIONE 15 - Politiche per il lavoro e la formazione professionale | | | | | | | | | | | |
| 01 | Servizi per lo sviluppo del mercato del lavoro | 0,00 | 0,00 | 0,00 | 3.376.600,00 | 0,00 | 0,00 | 0,00 | 0,00 | 0,00 | 0,00 | 3.376.600,00 |
| 02 | Formazione professionale | 0,00 | 0,00 | 300.000,00 | 0,00 | 0,00 | 0,00 | 0,00 | 0,00 | 0,00 | 0,00 | 300.000,00 |
| 03 | Sostegno all'occupazione | 0,00 | 0,00 | 1.500.000,00 | 18.150.000,00 | 0,00 | 0,00 | 0,00 | 0,00 | 0,00 | 0,00 | 19.650.000,00 |
| 04 | Politica regionale unitaria per il lavoro e la formazione professionale | 0,00 | 0,00 | 0,00 | 0,00 | 0,00 | 0,00 | 0,00 | 0,00 | 0,00 | 0,00 | 0,00 |
| | TOTALE MISSIONE 15 - Politiche per il lavoro e la formazione professionale | 0,00 | 0,00 | 1.800.000,00 | 21.526.600,00 | 0,00 | 0,00 | 0,00 | 0,00 | 0,00 | 0,00 | 23.326.600,00 |
| 16 | MISSIONE 16 - Agricoltura, politiche agroalimentari e pesca | | | | | | | | | | | |
| 01 | Sviluppo del settore agricolo e del sistema agroalimentare | 33.800,00 | 14.500,00 | 1.811.500,00 | 7.640.200,00 | 0,00 | 0,00 | 0,00 | 0,00 | 48.300,00 | 193.300,00 | 9.741.600,00 |
| 02 | Caccia e pesca | 0,00 | 0,00 | 45.000,00 | 350.000,00 | 0,00 | 0,00 | 0,00 | 0,00 | 75.000,00 | 0,00 | 470.000,00 |
| 03 | Politica regionale unitaria per l'agricoltura, i sistemi agroalimentari, la caccia e la pesca | 0,00 | 0,00 | 0,00 | 0,00 | 0,00 | 0,00 | 0,00 | 0,00 | 0,00 | 0,00 | 0,00 |
| | TOTALE MISSIONE 16 - Agricoltura, politiche agroalimentari e pesca | 33.800,00 | 14.500,00 | 1.856.500,00 | 7.990.200,00 | 0,00 | 0,00 | 0,00 | 0,00 | 123.300,00 | 193.300,00 | 10.211.600,00 |
| 17 | MISSIONE 17 - Energia e diversificazione delle fonti energetiche | | | | | | | | | | | |
| 01 | Fonti energetiche | 0,00 | 0,00 | 30.000,00 | 0,00 | 0,00 | 0,00 | 0,00 | 0,00 | 0,00 | 0,00 | 30.000,00 |
| 02 | Politica regionale unitaria per l'energia e la diversificazione delle fonti energetiche | 0,00 | 0,00 | 0,00 | 0,00 | 0,00 | 0,00 | 0,00 | 0,00 | 0,00 | 0,00 | 0,00 |
| | TOTALE MISSIONE 17 - Energia e diversificazione delle fonti energetiche | 0,00 | 0,00 | 30.000,00 | 0,00 | 0,00 | 0,00 | 0,00 | 0,00 | 0,00 | 0,00 | 30.000,00 |

SPESE PER MISSIONI, PROGRAMMI E MACROAGGREGATI
SPESE CORRENTI - PREVISIONI DI COMPETENZA
Esercizio finanziario 2015

| MISSIONI E PROGRAMMI \ MACROAGGREGATI | | Redditi da lavoro dipendente | Imposte e tasse a carico dell'ente | Acquisto di beni e servizi | Trasferimenti correnti | Trasferimenti di tributi | Fondi perequativi | Interessi passivi | Altre spese per redditi da capitale | Rimborsi e poste correttive delle entrate | Altre spese correnti | Totale |
|---------------------------------------|---|------------------------------|------------------------------------|----------------------------|-------------------------|--------------------------|-------------------|-----------------------|-------------------------------------|---|----------------------|--------------------------|
| | | 101 | 102 | 103 | 104 | 105 | 106 | 107 | 108 | 109 | 110 | 100 |
| 18 | MISSIONE 18 - Relazioni con le altre autonomie territoriali e locali | | | | | | | | | | | |
| 01 | Relazioni finanziarie con le altre autonomie territoriali | 0,00 | 0,00 | 0,00 | 16.811.600,00 | 0,00 | 0,00 | 0,00 | 0,00 | 0,00 | 0,00 | 16.811.600,00 |
| 02 | Politica regionale unitaria per le relazioni con le altre autonomie territoriali e locali | 0,00 | 0,00 | 0,00 | 0,00 | 0,00 | 0,00 | 0,00 | 0,00 | 0,00 | 0,00 | 0,00 |
| | TOTALE MISSIONE 18 - Relazioni con le altre autonomie territoriali e locali | 0,00 | 0,00 | 0,00 | 16.811.600,00 | 0,00 | 0,00 | 0,00 | 0,00 | 0,00 | 0,00 | 16.811.600,00 |
| 19 | MISSIONE 19 - Relazioni internazionali | | | | | | | | | | | |
| 01 | Relazioni internazionali e Cooperazione allo sviluppo | 0,00 | 0,00 | 0,00 | 0,00 | 0,00 | 0,00 | 0,00 | 0,00 | 0,00 | 0,00 | 0,00 |
| 02 | Cooperazione territoriale | 0,00 | 0,00 | 0,00 | 0,00 | 0,00 | 0,00 | 0,00 | 0,00 | 0,00 | 0,00 | 0,00 |
| | TOTALE MISSIONE 19 - Relazioni internazionali | 0,00 | 0,00 | 0,00 | 0,00 | 0,00 | 0,00 | 0,00 | 0,00 | 0,00 | 0,00 | 0,00 |
| 20 | MISSIONE 20 - Fondi e accantonamenti | | | | | | | | | | | |
| 01 | Fondo di riserva | 0,00 | 0,00 | 0,00 | 0,00 | 0,00 | 0,00 | 0,00 | 0,00 | 0,00 | 5.000.000,00 | 5.000.000,00 |
| 02 | Fondo svalutazione crediti | 0,00 | 0,00 | 0,00 | 0,00 | 0,00 | 0,00 | 0,00 | 0,00 | 0,00 | 24.093.000,00 | 24.093.000,00 |
| 03 | Altri Fondi | 0,00 | 0,00 | 0,00 | 0,00 | 0,00 | 0,00 | 0,00 | 0,00 | 0,00 | 0,00 | 0,00 |
| | TOTALE MISSIONE 20 - Fondi e accantonamenti | 0,00 | 0,00 | 0,00 | 0,00 | 0,00 | 0,00 | 0,00 | 0,00 | 0,00 | 29.093.000,00 | 29.093.000,00 |
| 50 | MISSIONE 50 - Debito pubblico | | | | | | | | | | | |
| 01 | Quota interessi ammortamento mutui e prestiti obbligazionari | 0,00 | 1.200,00 | 0,00 | 0,00 | 0,00 | 0,00 | 289.957.033,98 | 0,00 | 0,00 | 0,00 | 289.958.233,98 |
| | TOTALE MISSIONE 50 - Debito pubblico | 0,00 | 1.200,00 | 0,00 | 0,00 | 0,00 | 0,00 | 289.957.033,98 | 0,00 | 0,00 | 0,00 | 289.958.233,98 |
| 60 | MISSIONE 60 - Anticipazioni finanziarie | | | | | | | | | | | |
| 01 | Restituzione anticipazione di tesoreria | 0,00 | 0,00 | 0,00 | 0,00 | 0,00 | 0,00 | 968.316,99 | 0,00 | 0,00 | 0,00 | 968.316,99 |
| | TOTALE MISSIONE 60 - Anticipazioni finanziarie | 0,00 | 0,00 | 0,00 | 0,00 | 0,00 | 0,00 | 968.316,99 | 0,00 | 0,00 | 0,00 | 968.316,99 |
| | TOTALE MACROAGGREGATI | 291.702.100,00 | 29.351.100,00 | 1.084.980.050,26 | 9.967.641.661,17 | 2.525.000,00 | 0,00 | 290.925.350,97 | 0,00 | 22.519.300,00 | 47.399.000,00 | 11.737.043.562,40 |

SPESE PER MISSIONI, PROGRAMMI E MACROAGGREGATI
SPESE IN CONTO CAPITALE E SPESE PER INCREMENTO DI ATTIVITA' FINANZIARIE
PREVISIONI DI COMPETENZA
Esercizio finanziario 2015

| MISSIONI E PROGRAMMI \ MACROAGGREGATI | | Tributi in conto capitale a carico dell'ente | Investimenti fissi lordi e acquisto di terreni | Contributi agli investimenti | Altri trasferimenti in conto capitale | Altre spese in conto capitale | Totale SPESE IN CONTO CAPITALE | Acquisizioni di attività finanziarie | Concessioni e crediti di breve termine | Concessioni e crediti di medio - lungo termine | Altre spese per incremento di attività finanziarie | Totale SPESE PER INCREMENTO DI ATTIVITA' FINANZIARIE |
|---------------------------------------|---|--|--|------------------------------|---------------------------------------|-------------------------------|--------------------------------|--------------------------------------|--|--|--|--|
| | | 201 | 202 | 203 | 204 | 205 | 200 | 301 | 302 | 303 | 304 | 300 |
| 01 | MISSIONE 1 - Servizi istituzionali, generali e di gestione | | | | | | | | | | | |
| 01 | Organi istituzionali | 0,00 | 0,00 | 0,00 | 0,00 | 0,00 | 0,00 | 0,00 | 0,00 | 0,00 | 0,00 | 0,00 |
| 02 | Segreteria generale | 0,00 | 0,00 | 0,00 | 0,00 | 0,00 | 0,00 | 0,00 | 0,00 | 0,00 | 0,00 | 0,00 |
| 03 | Gestione economica, finanziaria, programmazione e provveditorato | 0,00 | 425.300,00 | 0,00 | 0,00 | 0,00 | 425.300,00 | 0,00 | 0,00 | 0,00 | 0,00 | 0,00 |
| 04 | Gestione delle entrate tributarie e servizi fiscali | 0,00 | 77.400,00 | 0,00 | 0,00 | 0,00 | 77.400,00 | 0,00 | 0,00 | 0,00 | 0,00 | 0,00 |
| 05 | Gestione dei beni demaniali e patrimoniali | 10.000,00 | 2.547.700,00 | 0,00 | 0,00 | 290.000,00 | 2.847.700,00 | 0,00 | 0,00 | 0,00 | 0,00 | 0,00 |
| 06 | Ufficio tecnico | 0,00 | 1.100.000,00 | 0,00 | 0,00 | 0,00 | 1.100.000,00 | 0,00 | 0,00 | 0,00 | 0,00 | 0,00 |
| 07 | Elezioni e consultazioni popolari - Anagrafe e stato civile | 0,00 | 0,00 | 0,00 | 0,00 | 0,00 | 0,00 | 0,00 | 0,00 | 0,00 | 0,00 | 0,00 |
| 08 | Statistica e sistemi informativi | 0,00 | 0,00 | 0,00 | 0,00 | 0,00 | 0,00 | 0,00 | 0,00 | 0,00 | 0,00 | 0,00 |
| 09 | Assistenza tecnico-amministrativa agli enti locali | 0,00 | 0,00 | 0,00 | 0,00 | 0,00 | 0,00 | 0,00 | 0,00 | 0,00 | 0,00 | 0,00 |
| 10 | Risorse umane | 0,00 | 1.005.300,00 | 0,00 | 0,00 | 483.400,00 | 1.488.700,00 | 0,00 | 0,00 | 0,00 | 0,00 | 0,00 |
| 11 | Altri servizi generali | 0,00 | 0,00 | 0,00 | 0,00 | 0,00 | 0,00 | 0,00 | 0,00 | 0,00 | 0,00 | 0,00 |
| 12 | Politica regionale unitaria per i servizi istituzionali, generali e di gestione | 0,00 | 0,00 | 0,00 | 0,00 | 0,00 | 0,00 | 0,00 | 0,00 | 0,00 | 0,00 | 0,00 |
| | TOTALE MISSIONE 1 - Servizi istituzionali, generali e di gestione | 10.000,00 | 5.155.700,00 | 0,00 | 0,00 | 773.400,00 | 5.939.100,00 | 0,00 | 0,00 | 0,00 | 0,00 | 0,00 |
| 02 | MISSIONE 2 - Giustizia | | | | | | | | | | | |
| 01 | Uffici giudiziari | 0,00 | 0,00 | 0,00 | 0,00 | 0,00 | 0,00 | 0,00 | 0,00 | 0,00 | 0,00 | 0,00 |
| 02 | Casa circondariale e altri servizi | 0,00 | 0,00 | 0,00 | 0,00 | 0,00 | 0,00 | 0,00 | 0,00 | 0,00 | 0,00 | 0,00 |
| 03 | Politica regionale unitaria per la giustizia | 0,00 | 0,00 | 0,00 | 0,00 | 0,00 | 0,00 | 0,00 | 0,00 | 0,00 | 0,00 | 0,00 |
| | TOTALE MISSIONE 2 - Giustizia | 0,00 | 0,00 | 0,00 | 0,00 | 0,00 | 0,00 | 0,00 | 0,00 | 0,00 | 0,00 | 0,00 |
| 03 | MISSIONE 3 - Ordine pubblico e sicurezza | | | | | | | | | | | |
| 01 | Polizia locale e amministrativa | 0,00 | 29.000,00 | 0,00 | 0,00 | 0,00 | 29.000,00 | 0,00 | 0,00 | 0,00 | 0,00 | 0,00 |
| 02 | Sistema integrato di sicurezza urbana | 0,00 | 0,00 | 0,00 | 0,00 | 0,00 | 0,00 | 0,00 | 0,00 | 0,00 | 0,00 | 0,00 |
| 03 | Politica regionale unitaria per l'ordine pubblico e la sicurezza | 0,00 | 100.000,00 | 0,00 | 0,00 | 0,00 | 100.000,00 | 0,00 | 0,00 | 0,00 | 0,00 | 0,00 |
| | TOTALE MISSIONE 3 - Ordine pubblico e sicurezza | 0,00 | 129.000,00 | 0,00 | 0,00 | 0,00 | 129.000,00 | 0,00 | 0,00 | 0,00 | 0,00 | 0,00 |
| 04 | MISSIONE 4 - Istruzione e diritto allo studio | | | | | | | | | | | |
| 01 | Istruzione prescolastica | 0,00 | 0,00 | 0,00 | 0,00 | 0,00 | 0,00 | 0,00 | 0,00 | 0,00 | 0,00 | 0,00 |
| 02 | Altri ordini di istruzione | 0,00 | 0,00 | 0,00 | 0,00 | 0,00 | 0,00 | 0,00 | 0,00 | 0,00 | 0,00 | 0,00 |

SPESE PER MISSIONI, PROGRAMMI E MACROAGGREGATI
SPESE IN CONTO CAPITALE E SPESE PER INCREMENTO DI ATTIVITA' FINANZIARIE
PREVISIONI DI COMPETENZA
Esercizio finanziario 2015

| MISSIONI E PROGRAMMI \ MACROAGGREGATI | | Tributi in conto capitale a carico dell'ente | Investimenti fissi lordi e acquisto di terreni | Contributi agli investimenti | Altri trasferimenti in conto capitale | Altre spese in conto capitale | Totale SPESE IN CONTO CAPITALE | Acquisizioni di attività finanziarie | Concessioni e crediti di breve termine | Concessioni e crediti di medio - lungo termine | Altre spese per incremento di attività finanziarie | Totale SPESE PER INCREMENTO DI ATTIVITA' FINANZIARIE |
|--|---|--|--|------------------------------|---------------------------------------|-------------------------------|--------------------------------|--------------------------------------|--|--|--|--|
| | | 201 | 202 | 203 | 204 | 205 | 200 | 301 | 302 | 303 | 304 | 300 |
| 03 | Edilizia scolastica | 0,00 | 0,00 | 0,00 | 0,00 | 0,00 | 0,00 | 0,00 | 0,00 | 0,00 | 0,00 | 0,00 |
| 04 | Istruzione universitaria | 0,00 | 0,00 | 0,00 | 0,00 | 0,00 | 0,00 | 0,00 | 0,00 | 0,00 | 0,00 | 0,00 |
| 05 | Istruzione tecnica superiore | 0,00 | 0,00 | 0,00 | 0,00 | 0,00 | 0,00 | 0,00 | 0,00 | 0,00 | 0,00 | 0,00 |
| 06 | Servizi ausiliari all'istruzione | 0,00 | 0,00 | 0,00 | 0,00 | 0,00 | 0,00 | 0,00 | 0,00 | 0,00 | 0,00 | 0,00 |
| 07 | Diritto allo studio | 0,00 | 0,00 | 0,00 | 0,00 | 0,00 | 0,00 | 0,00 | 0,00 | 0,00 | 0,00 | 0,00 |
| 08 | Politica regionale unitaria per l'istruzione e il diritto allo studio | 0,00 | 0,00 | 0,00 | 0,00 | 0,00 | 0,00 | 0,00 | 0,00 | 0,00 | 0,00 | 0,00 |
| TOTALE MISSIONE 4 - Istruzione e diritto allo studio | | 0,00 | 0,00 | 0,00 | 0,00 | 0,00 | 0,00 | 0,00 | 0,00 | 0,00 | 0,00 | 0,00 |
| 05 | MISSIONE 5 - Tutela e valorizzazione dei beni e attività culturali | | | | | | | | | | | |
| 01 | Valorizzazione dei beni di interesse storico. | 0,00 | 0,00 | 0,00 | 0,00 | 0,00 | 0,00 | 0,00 | 0,00 | 0,00 | 0,00 | 0,00 |
| 02 | Attività culturali e interventi diversi nel settore culturale | 0,00 | 0,00 | 0,00 | 0,00 | 0,00 | 0,00 | 0,00 | 0,00 | 0,00 | 0,00 | 0,00 |
| 03 | Politica regionale unitaria per la tutela dei beni e delle attività culturali | 0,00 | 0,00 | 0,00 | 0,00 | 0,00 | 0,00 | 0,00 | 0,00 | 0,00 | 0,00 | 0,00 |
| TOTALE MISSIONE 5 - Tutela e valorizzazione dei beni e attività culturali | | 0,00 | 0,00 | 0,00 | 0,00 | 0,00 | 0,00 | 0,00 | 0,00 | 0,00 | 0,00 | 0,00 |
| 06 | MISSIONE 6 - Politiche giovanili, sport e tempo libero | | | | | | | | | | | |
| 01 | Sport e tempo libero | 0,00 | 0,00 | 0,00 | 0,00 | 0,00 | 0,00 | 0,00 | 0,00 | 0,00 | 0,00 | 0,00 |
| 02 | Giovani | 0,00 | 0,00 | 0,00 | 0,00 | 0,00 | 0,00 | 0,00 | 0,00 | 0,00 | 0,00 | 0,00 |
| 03 | Politica regionale unitaria per i giovani, lo sport e il tempo libero | 0,00 | 0,00 | 0,00 | 0,00 | 0,00 | 0,00 | 0,00 | 0,00 | 0,00 | 0,00 | 0,00 |
| TOTALE MISSIONE 6 - Politiche giovanili, sport e tempo libero | | 0,00 | 0,00 | 0,00 | 0,00 | 0,00 | 0,00 | 0,00 | 0,00 | 0,00 | 0,00 | 0,00 |
| 07 | MISSIONE 7 - Turismo | | | | | | | | | | | |
| 01 | Sviluppo e valorizzazione del turismo | 0,00 | 0,00 | 489.500,39 | 0,00 | 0,00 | 489.500,39 | 0,00 | 0,00 | 0,00 | 0,00 | 0,00 |
| 02 | Politica regionale unitaria per il turismo | 0,00 | 0,00 | 0,00 | 0,00 | 0,00 | 0,00 | 0,00 | 0,00 | 0,00 | 0,00 | 0,00 |
| TOTALE MISSIONE 7 - Turismo | | 0,00 | 0,00 | 489.500,39 | 0,00 | 0,00 | 489.500,39 | 0,00 | 0,00 | 0,00 | 0,00 | 0,00 |
| 08 | MISSIONE 8 - Assetto del territorio ed edilizia abitativa | | | | | | | | | | | |
| 01 | Urbanistica assetto del territorio | 0,00 | 0,00 | 1.977.944,44 | 0,00 | 773.400,00 | 2.751.344,44 | 0,00 | 0,00 | 0,00 | 0,00 | 0,00 |

SPESE PER MISSIONI, PROGRAMMI E MACROAGGREGATI
SPESE IN CONTO CAPITALE E SPESE PER INCREMENTO DI ATTIVITA' FINANZIARIE
PREVISIONI DI COMPETENZA
Esercizio finanziario 2015

| MISSIONI E PROGRAMMI \ MACROAGGREGATI | | Tributi in conto capitale a carico dell'ente | Investimenti fissi lordi e acquisto di terreni | Contributi agli investimenti | Altri trasferimenti in conto capitale | Altre spese in conto capitale | Totale SPESE IN CONTO CAPITALE | Acquisizioni di attività finanziarie | Concessioni e crediti di breve termine | Concessioni e crediti di medio - lungo termine | Altre spese per incremento di attività finanziarie | Totale SPESE PER INCREMENTO DI ATTIVITA' FINANZIARIE |
|---------------------------------------|--|--|--|------------------------------|---------------------------------------|-------------------------------|--------------------------------|--------------------------------------|--|--|--|--|
| | | 201 | 202 | 203 | 204 | 205 | 200 | 301 | 302 | 303 | 304 | 300 |
| 02 | Edilizia residenziale pubblica e locale e piani di edilizia economico-popolare | 0,00 | 0,00 | 37.902.626,44 | 0,00 | 15.067.501,00 | 52.970.127,44 | 0,00 | 50.000,00 | 0,00 | 0,00 | 50.000,00 |
| 03 | Politica regionale unitaria per l'assetto del territorio e l'edilizia abitativa | 0,00 | 0,00 | 0,00 | 0,00 | 0,00 | 0,00 | 0,00 | 0,00 | 0,00 | 0,00 | 0,00 |
| | TOTALE MISSIONE 8 - Assetto del territorio ed edilizia abitativa | 0,00 | 0,00 | 39.880.570,88 | 0,00 | 15.840.901,00 | 55.721.471,88 | 0,00 | 50.000,00 | 0,00 | 0,00 | 50.000,00 |
| 09 | MISSIONE 9 - Sviluppo sostenibile e tutela del territorio e dell'ambiente | | | | | | | | | | | |
| 01 | Difesa del suolo | 0,00 | 19.300,00 | 910.100,00 | 0,00 | 0,00 | 929.400,00 | 0,00 | 0,00 | 0,00 | 0,00 | 0,00 |
| 02 | Tutela, valorizzazione e recupero ambientale | 0,00 | 1.030.100,00 | 30.000,00 | 20.000,00 | 0,00 | 1.080.100,00 | 0,00 | 0,00 | 0,00 | 0,00 | 0,00 |
| 03 | Rifiuti | 0,00 | 20.000.000,00 | 0,00 | 0,00 | 0,00 | 20.000.000,00 | 0,00 | 0,00 | 0,00 | 0,00 | 0,00 |
| 04 | Servizio idrico integrato | 0,00 | 1.067.845,71 | 0,00 | 0,00 | 0,00 | 1.067.845,71 | 0,00 | 0,00 | 0,00 | 0,00 | 0,00 |
| 05 | Aree protette, parchi naturali, protezione naturalistica e forestazione | 0,00 | 277.300,00 | 0,00 | 0,00 | 0,00 | 277.300,00 | 0,00 | 0,00 | 0,00 | 0,00 | 0,00 |
| 06 | Tutela e valorizzazione delle risorse idriche | 0,00 | 0,00 | 0,00 | 0,00 | 0,00 | 0,00 | 0,00 | 0,00 | 0,00 | 0,00 | 0,00 |
| 07 | Sviluppo sostenibile territorio montano piccoli Comuni | 0,00 | 0,00 | 0,00 | 0,00 | 0,00 | 0,00 | 0,00 | 0,00 | 0,00 | 0,00 | 0,00 |
| 08 | Qualità dell'aria e riduzione dell'inquinamento | 0,00 | 2.000.000,00 | 0,00 | 0,00 | 0,00 | 2.000.000,00 | 0,00 | 0,00 | 0,00 | 0,00 | 0,00 |
| 09 | Politica regionale unitaria per lo sviluppo sostenibile e la tutela del territorio e dell'ambiente | 0,00 | 0,00 | 0,00 | 0,00 | 0,00 | 0,00 | 0,00 | 0,00 | 0,00 | 0,00 | 0,00 |
| | TOTALE MISSIONE 9 - Sviluppo sostenibile e tutela del territorio e dell'ambiente | 0,00 | 24.394.545,71 | 940.100,00 | 20.000,00 | 0,00 | 25.354.645,71 | 0,00 | 0,00 | 0,00 | 0,00 | 0,00 |
| 10 | MISSIONE 10 - Trasporti e diritto alla mobilità | | | | | | | | | | | |
| 01 | Trasporto ferroviario | 0,00 | 0,00 | 0,00 | 0,00 | 0,00 | 0,00 | 0,00 | 0,00 | 0,00 | 0,00 | 0,00 |
| 02 | Trasporto pubblico locale | 0,00 | 0,00 | 9.035.477,00 | 0,00 | 0,00 | 9.035.477,00 | 0,00 | 0,00 | 0,00 | 0,00 | 0,00 |
| 03 | Trasporto per vie d'acqua | 0,00 | 0,00 | 0,00 | 0,00 | 0,00 | 0,00 | 0,00 | 0,00 | 0,00 | 0,00 | 0,00 |
| 04 | Altre modalità di trasporto | 0,00 | 0,00 | 100.000,00 | 0,00 | 0,00 | 100.000,00 | 0,00 | 0,00 | 0,00 | 0,00 | 0,00 |
| 05 | Viabilità e infrastrutture stradali | 0,00 | 0,00 | 973.855,85 | 0,00 | 0,00 | 973.855,85 | 0,00 | 0,00 | 0,00 | 0,00 | 0,00 |
| 06 | Politica regionale unitaria per i trasporti e il diritto alla mobilità | 0,00 | 0,00 | 0,00 | 0,00 | 0,00 | 0,00 | 0,00 | 0,00 | 0,00 | 0,00 | 0,00 |
| | TOTALE MISSIONE 10 - Trasporti e diritto alla mobilità | 0,00 | 0,00 | 10.109.332,85 | 0,00 | 0,00 | 10.109.332,85 | 0,00 | 0,00 | 0,00 | 0,00 | 0,00 |
| 11 | MISSIONE 11 - Soccorso civile | | | | | | | | | | | |

SPESE PER MISSIONI, PROGRAMMI E MACROAGGREGATI
SPESE IN CONTO CAPITALE E SPESE PER INCREMENTO DI ATTIVITA' FINANZIARIE
PREVISIONI DI COMPETENZA
Esercizio finanziario 2015

| MISSIONI E PROGRAMMI \ MACROAGGREGATI | | Tributi in conto capitale a carico dell'ente | Investimenti fissi lordi e acquisto di terreni | Contributi agli investimenti | Altri trasferimenti in conto capitale | Altre spese in conto capitale | Totale SPESE IN CONTO CAPITALE | Acquisizioni di attività finanziarie | Concessioni e crediti di breve termine | Concessioni e crediti di medio - lungo termine | Altre spese per incremento di attività finanziarie | Totale SPESE PER INCREMENTO DI ATTIVITA' FINANZIARIE |
|---------------------------------------|---|--|--|------------------------------|---------------------------------------|-------------------------------|--------------------------------|--------------------------------------|--|--|--|--|
| | | 201 | 202 | 203 | 204 | 205 | 200 | 301 | 302 | 303 | 304 | 300 |
| 01 | Sistema di protezione civile | 0,00 | 0,00 | 0,00 | 0,00 | 0,00 | 0,00 | 0,00 | 0,00 | 0,00 | 0,00 | 0,00 |
| 02 | Interventi a seguito di calamità naturali | 0,00 | 0,00 | 0,00 | 0,00 | 0,00 | 0,00 | 0,00 | 0,00 | 0,00 | 0,00 | 0,00 |
| 03 | Politica regionale unitaria per il soccorso e la protezione civile | 0,00 | 0,00 | 0,00 | 0,00 | 0,00 | 0,00 | 0,00 | 0,00 | 0,00 | 0,00 | 0,00 |
| | TOTALE MISSIONE 11 - Soccorso civile | 0,00 | 0,00 | 0,00 | 0,00 | 0,00 | 0,00 | 0,00 | 0,00 | 0,00 | 0,00 | 0,00 |
| 12 | MISSIONE 12 - Diritti sociali, politiche sociali e famiglia | | | | | | | | | | | |
| 01 | Interventi per l'infanzia e i minori e per asili nido | 0,00 | 0,00 | 0,00 | 0,00 | 0,00 | 0,00 | 0,00 | 0,00 | 0,00 | 0,00 | 0,00 |
| 02 | Interventi per la disabilità | 0,00 | 0,00 | 0,00 | 0,00 | 0,00 | 0,00 | 0,00 | 0,00 | 0,00 | 0,00 | 0,00 |
| 03 | Interventi per gli anziani | 0,00 | 0,00 | 0,00 | 0,00 | 0,00 | 0,00 | 0,00 | 0,00 | 0,00 | 0,00 | 0,00 |
| 04 | Interventi per soggetti a rischio di esclusione sociale | 0,00 | 0,00 | 0,00 | 0,00 | 0,00 | 0,00 | 0,00 | 0,00 | 0,00 | 0,00 | 0,00 |
| 05 | Interventi per le famiglie | 0,00 | 0,00 | 0,00 | 0,00 | 0,00 | 0,00 | 0,00 | 0,00 | 0,00 | 0,00 | 0,00 |
| 06 | Interventi per il diritto alla casa | 0,00 | 0,00 | 0,00 | 0,00 | 0,00 | 0,00 | 0,00 | 0,00 | 0,00 | 0,00 | 0,00 |
| 07 | Programmazione e governo della rete dei servizi sociosanitari e sociali | 0,00 | 0,00 | 0,00 | 0,00 | 0,00 | 0,00 | 0,00 | 0,00 | 0,00 | 0,00 | 0,00 |
| 08 | Cooperazione e associazionismo | 0,00 | 0,00 | 0,00 | 0,00 | 0,00 | 0,00 | 0,00 | 0,00 | 0,00 | 0,00 | 0,00 |
| 09 | Servizio necroscopico e cimiteriale | 0,00 | 0,00 | 0,00 | 0,00 | 0,00 | 0,00 | 0,00 | 0,00 | 0,00 | 0,00 | 0,00 |
| 10 | Politica regionale unitaria per i diritti sociali e la famiglia | 0,00 | 0,00 | 0,00 | 0,00 | 0,00 | 0,00 | 0,00 | 0,00 | 0,00 | 0,00 | 0,00 |
| | TOTALE MISSIONE 12 - Diritti sociali, politiche sociali e famiglia | 0,00 | 0,00 | 0,00 | 0,00 | 0,00 | 0,00 | 0,00 | 0,00 | 0,00 | 0,00 | 0,00 |
| 13 | MISSIONE 13 - Tutela della salute | | | | | | | | | | | |
| 04 | Servizio sanitario regionale - ripiano di disavanzi sanitari relativi ad esercizi pregressi | 0,00 | 0,00 | 0,00 | 258.386.034,56 | 0,00 | 258.386.034,56 | 0,00 | 0,00 | 0,00 | 0,00 | 0,00 |
| 05 | Servizio sanitario regionale - investimenti sanitari | 0,00 | 0,00 | 0,00 | 0,00 | 0,00 | 0,00 | 0,00 | 0,00 | 0,00 | 0,00 | 0,00 |
| 07 | Ulteriori spese in materia sanitaria | 0,00 | 0,00 | 0,00 | 0,00 | 0,00 | 0,00 | 0,00 | 0,00 | 0,00 | 0,00 | 0,00 |
| 08 | Politica regionale unitaria per la tutela della salute | 0,00 | 0,00 | 0,00 | 0,00 | 0,00 | 0,00 | 0,00 | 0,00 | 0,00 | 0,00 | 0,00 |
| | TOTALE MISSIONE 13 - Tutela della salute | 0,00 | 0,00 | 0,00 | 258.386.034,56 | 0,00 | 258.386.034,56 | 0,00 | 0,00 | 0,00 | 0,00 | 0,00 |
| 14 | MISSIONE 14 - Sviluppo economico e competitività | | | | | | | | | | | |
| 01 | Industria, PMI e Artigianato | 0,00 | 0,00 | 0,00 | 0,00 | 0,00 | 0,00 | 0,00 | 0,00 | 0,00 | 0,00 | 0,00 |
| 02 | Commercio - reti distributive - tutela dei consumatori | 0,00 | 50.000,00 | 0,00 | 0,00 | 0,00 | 50.000,00 | 0,00 | 0,00 | 0,00 | 0,00 | 0,00 |
| 03 | Ricerca e innovazione | 0,00 | 0,00 | 0,00 | 0,00 | 0,00 | 0,00 | 0,00 | 0,00 | 0,00 | 0,00 | 0,00 |

SPESE PER MISSIONI, PROGRAMMI E MACROAGGREGATI
SPESE IN CONTO CAPITALE E SPESE PER INCREMENTO DI ATTIVITA' FINANZIARIE
PREVISIONI DI COMPETENZA
Esercizio finanziario 2015

| MISSIONI E PROGRAMMI \ MACROAGGREGATI | | Tributi in conto capitale a carico dell'ente | Investimenti fissi lordi e acquisto di terreni | Contributi agli investimenti | Altri trasferimenti in conto capitale | Altre spese in conto capitale | Totale SPESE IN CONTO CAPITALE | Acquisizioni di attività finanziarie | Concessioni e crediti di breve termine | Concessioni e crediti di medio - lungo termine | Altre spese per incremento di attività finanziarie | Totale SPESE PER INCREMENTO DI ATTIVITA' FINANZIARIE |
|---------------------------------------|---|--|--|------------------------------|---------------------------------------|-------------------------------|--------------------------------|--------------------------------------|--|--|--|--|
| | | 201 | 202 | 203 | 204 | 205 | 200 | 301 | 302 | 303 | 304 | 300 |
| 04 | Reti e altri servizi di pubblica utilità | 0,00 | 0,00 | 0,00 | 0,00 | 0,00 | 0,00 | 0,00 | 0,00 | 0,00 | 0,00 | 0,00 |
| 05 | Politica regionale unitaria per lo sviluppo economico e la competitività | 0,00 | 0,00 | 0,00 | 0,00 | 0,00 | 0,00 | 0,00 | 0,00 | 0,00 | 0,00 | 0,00 |
| | TOTALE MISSIONE 14 - Sviluppo economico e competitività | 0,00 | 50.000,00 | 0,00 | 0,00 | 0,00 | 50.000,00 | 0,00 | 0,00 | 0,00 | 0,00 | 0,00 |
| 15 | MISSIONE 15 - Politiche per il lavoro e la formazione professionale | | | | | | | | | | | |
| 01 | Servizi per lo sviluppo del mercato del lavoro | 0,00 | 0,00 | 0,00 | 0,00 | 0,00 | 0,00 | 0,00 | 0,00 | 0,00 | 0,00 | 0,00 |
| 02 | Formazione professionale | 0,00 | 0,00 | 0,00 | 0,00 | 0,00 | 0,00 | 0,00 | 0,00 | 0,00 | 0,00 | 0,00 |
| 03 | Sostegno all'occupazione | 0,00 | 0,00 | 0,00 | 0,00 | 0,00 | 0,00 | 0,00 | 0,00 | 0,00 | 0,00 | 0,00 |
| 04 | Politica regionale unitaria per il lavoro e la formazione professionale | 0,00 | 0,00 | 0,00 | 0,00 | 0,00 | 0,00 | 0,00 | 0,00 | 0,00 | 0,00 | 0,00 |
| | TOTALE MISSIONE 15 - Politiche per il lavoro e la formazione professionale | 0,00 | 0,00 | 0,00 | 0,00 | 0,00 | 0,00 | 0,00 | 0,00 | 0,00 | 0,00 | 0,00 |
| 16 | MISSIONE 16 - Agricoltura, politiche agroalimentari e pesca | | | | | | | | | | | |
| 01 | Sviluppo del settore agricolo e del sistema agroalimentare | 0,00 | 1.740.100,00 | 6.451.739,70 | 0,00 | 0,00 | 8.191.839,70 | 0,00 | 0,00 | 0,00 | 0,00 | 0,00 |
| 02 | Caccia e pesca | 0,00 | 1.123.000,00 | 709.300,00 | 0,00 | 0,00 | 1.832.300,00 | 0,00 | 0,00 | 0,00 | 0,00 | 0,00 |
| 03 | Politica regionale unitaria per l'agricoltura, i sistemi agroalimentari, la caccia e la pesca | 0,00 | 0,00 | 1.000.000,00 | 0,00 | 0,00 | 1.000.000,00 | 0,00 | 0,00 | 0,00 | 0,00 | 0,00 |
| | TOTALE MISSIONE 16 - Agricoltura, politiche agroalimentari e pesca | 0,00 | 2.863.100,00 | 8.161.039,70 | 0,00 | 0,00 | 11.024.139,70 | 0,00 | 0,00 | 0,00 | 0,00 | 0,00 |
| 17 | MISSIONE 17 - Energia e diversificazione delle fonti energetiche | | | | | | | | | | | |
| 01 | Fonti energetiche | 0,00 | 0,00 | 0,00 | 0,00 | 0,00 | 0,00 | 0,00 | 0,00 | 0,00 | 0,00 | 0,00 |
| 02 | Politica regionale unitaria per l'energia e la diversificazione delle fonti energetiche | 0,00 | 0,00 | 325.000,00 | 0,00 | 0,00 | 325.000,00 | 0,00 | 0,00 | 0,00 | 0,00 | 0,00 |
| | TOTALE MISSIONE 17 - Energia e diversificazione delle fonti energetiche | 0,00 | 0,00 | 325.000,00 | 0,00 | 0,00 | 325.000,00 | 0,00 | 0,00 | 0,00 | 0,00 | 0,00 |
| 18 | MISSIONE 18 - Relazioni con le altre autonomie territoriali e locali | | | | | | | | | | | |
| 01 | Relazioni finanziarie con le altre autonomie territoriali | 0,00 | 0,00 | 0,00 | 0,00 | 0,00 | 0,00 | 0,00 | 0,00 | 0,00 | 0,00 | 0,00 |

SPESE PER MISSIONI, PROGRAMMI E MACROAGGREGATI
SPESE IN CONTO CAPITALE E SPESE PER INCREMENTO DI ATTIVITA' FINANZIARIE
PREVISIONI DI COMPETENZA
Esercizio finanziario 2015

| MISSIONI E PROGRAMMI \ MACROAGGREGATI | | Tributi in conto capitale a carico dell'ente | Investimenti fissi lordi e acquisto di terreni | Contributi agli investimenti | Altri trasferimenti in conto capitale | Altre spese in conto capitale | Totale SPESE IN CONTO CAPITALE | Acquisizioni di attività finanziarie | Concessioni e crediti di breve termine | Concessioni e crediti di medio - lungo termine | Altre spese per incremento di attività finanziarie | Totale SPESE PER INCREMENTO DI ATTIVITA' FINANZIARIE |
|---------------------------------------|---|--|--|---|---------------------------------------|-------------------------------|---|--------------------------------------|--|--|--|--|
| | | 201 | 202 | 203 | 204 | 205 | 200 | 301 | 302 | 303 | 304 | 300 |
| 02 | Politica regionale unitaria per le relazioni con le altre autonomie territoriali e locali TOTALE MISSIONE 18 - Relazioni con le altre autonomie territoriali e locali | 0,00 0,00 | 0,00 0,00 | 224.820.900,00 224.820.900,00 | 0,00 0,00 | 0,00 0,00 | 224.820.900,00 224.820.900,00 | 0,00 0,00 | 0,00 0,00 | 0,00 0,00 | 0,00 0,00 | 0,00 0,00 |
| 19 | MISSIONE 19 - Relazioni internazionali | | | | | | | | | | | |
| 01 | Relazioni internazionali e Cooperazione allo sviluppo | 0,00 | 0,00 | 0,00 | 0,00 | 0,00 | 0,00 | 0,00 | 0,00 | 0,00 | 0,00 | 0,00 |
| 02 | Cooperazione territoriale | 0,00 | 0,00 | 0,00 | 0,00 | 0,00 | 0,00 | 0,00 | 0,00 | 0,00 | 0,00 | 0,00 |
| | TOTALE MISSIONE 19 - Relazioni internazionali | 0,00 | 0,00 | 0,00 | 0,00 | 0,00 | 0,00 | 0,00 | 0,00 | 0,00 | 0,00 | 0,00 |
| 20 | MISSIONE 20 - Fondi e accantonamenti | | | | | | | | | | | |
| 01 | Fondo di riserva | 0,00 | 0,00 | 0,00 | 0,00 | 0,00 | 0,00 | 0,00 | 0,00 | 0,00 | 0,00 | 0,00 |
| 03 | Altri Fondi | 0,00 | 0,00 | 0,00 | 0,00 | 0,00 | 0,00 | 0,00 | 0,00 | 0,00 | 0,00 | 0,00 |
| | TOTALE MISSIONE 20 - Fondi e accantonamenti | 0,00 | 0,00 | 0,00 | 0,00 | 0,00 | 0,00 | 0,00 | 0,00 | 0,00 | 0,00 | 0,00 |
| | TOTALE MACROAGGREGATI | 10.000,00 | 32.592.345,71 | 284.726.443,82 | 258.406.034,56 | 16.614.301,00 | 592.349.125,09 | 0,00 | 50.000,00 | 0,00 | 0,00 | 50.000,00 |

SPESE PER MISSIONI, PROGRAMMI E MACROAGGREGATI
SPESE PER RIMBORSO DI PRESTITI - PREVISIONI DI COMPETENZA
Esercizio finanziario 2015

| MISSIONI E PROGRAMMI \ MACROAGGREGATI | | Rimborso di titoli obbligazionari | Rimborso prestiti a breve termine | Rimborso mutui e altri finanziamenti a medio lungo termine | Rimborso di altre forme di indebitamento | Totale |
|---------------------------------------|---|-----------------------------------|-----------------------------------|--|--|-----------------------|
| | | 401 | 402 | 403 | 404 | 400 |
| 20 | MISSIONE 20 - Fondi e accantonamenti | | | | | |
| 03 | Quota capitale ammortamento mutui e prestiti obbligazionari | 0,00 | 0,00 | 70.677.501,73 | 0,00 | 70.677.501,73 |
| | TOTALE MISSIONE 20 - Fondi e accantonamenti | 0,00 | 0,00 | 70.677.501,73 | 0,00 | 70.677.501,73 |
| 50 | MISSIONE 50 - Debito pubblico | | | | | |
| 02 | Quota capitale ammortamento mutui e prestiti obbligazionari | 0,00 | 0,00 | 170.165.907,16 | 68.438.091,78 | 238.603.998,94 |
| | TOTALE MISSIONE 50 - Debito pubblico | 0,00 | 0,00 | 170.165.907,16 | 68.438.091,78 | 238.603.998,94 |
| | TOTALE MACROAGGREGATI | 0,00 | 0,00 | 240.843.408,89 | 68.438.091,78 | 309.281.500,67 |

SPESA PER MISSIONI, PROGRAMMI E MACROAGGREGATI
SPESA PER SERVIZI PER CONTO TERZI E PARTITE DI GIRO - PREVISIONI DI COMPETENZA
Esercizio finanziario 2015

| MISSIONI E PROGRAMMI \ MACROAGGREGATI | | Uscite per partite di giro | Uscite per conto terzi | Totale |
|---------------------------------------|--|----------------------------|------------------------|--------------------------|
| | | 701 | 702 | 700 |
| 99 | MISSIONE 99 - Servizi per conto terzi | | | |
| 01 | Servizi per conto terzi e Partite di giro | 10.515.126.000,00 | 900.000,00 | 10.516.026.000,00 |
| 02 | Anticipazioni per il finanziamento del sistema sanitario nazionale | 0,00 | 0,00 | 0,00 |
| | TOTALE MISSIONE 99 - Servizi per conto terzi | 10.515.126.000,00 | 900.000,00 | 10.516.026.000,00 |

SPESE PER MISSIONI, PROGRAMMI E MACROAGGREGATI
SPESE CORRENTI - PREVISIONI DI COMPETENZA
Esercizio finanziario 2016

| MISSIONI E PROGRAMMI \ MACROAGGREGATI | | Redditi da lavoro dipendente | Imposte e tasse a carico dell'ente | Acquisto di beni e servizi | Trasferimenti correnti | Trasferimenti di tributi | Fondi perequativi | Interessi passivi | Altre spese per redditi da capitale | Rimborsi e poste correttive delle entrate | Altre spese correnti | Totale |
|---------------------------------------|---|------------------------------|------------------------------------|----------------------------|------------------------|--------------------------|-------------------|-------------------|-------------------------------------|---|----------------------|-----------------------|
| | | 101 | 102 | 103 | 104 | 105 | 106 | 107 | 108 | 109 | 110 | 100 |
| 01 | MISSIONE 1 - Servizi istituzionali, generali e di gestione | | | | | | | | | | | |
| 01 | Organi istituzionali | 4.169.300,00 | 572.100,00 | 14.149.500,00 | 55.049.400,00 | 0,00 | 0,00 | 0,00 | 0,00 | 454.400,00 | 549.100,00 | 74.943.800,00 |
| 02 | Segreteria generale | 0,00 | 0,00 | 0,00 | 0,00 | 0,00 | 0,00 | 0,00 | 0,00 | 0,00 | 0,00 | 0,00 |
| 03 | Gestione economica, finanziaria, programmazione e provveditorato | 473.300,00 | 0,00 | 23.617.400,00 | 0,00 | 0,00 | 0,00 | 0,00 | 0,00 | 0,00 | 225.300,00 | 24.316.000,00 |
| 04 | Gestione delle entrate tributarie e servizi fiscali | 473.300,00 | 0,00 | 17.737.500,00 | 0,00 | 0,00 | 0,00 | 0,00 | 0,00 | 19.879.400,00 | 37.900,00 | 38.128.100,00 |
| 05 | Gestione dei beni demaniali e patrimoniali | 0,00 | 4.259.900,00 | 13.901.500,00 | 757.300,00 | 0,00 | 0,00 | 0,00 | 0,00 | 4.700,00 | 265.100,00 | 19.188.500,00 |
| 06 | Ufficio tecnico | 0,00 | 0,00 | 4.165.200,00 | 0,00 | 0,00 | 0,00 | 0,00 | 0,00 | 0,00 | 0,00 | 4.165.200,00 |
| 07 | Elezioni e consultazioni popolari - Anagrafe e stato civile | 0,00 | 0,00 | 0,00 | 1.987.900,00 | 0,00 | 0,00 | 0,00 | 0,00 | 0,00 | 0,00 | 1.987.900,00 |
| 08 | Statistica e sistemi informativi | 0,00 | 0,00 | 6.226.900,00 | 0,00 | 0,00 | 0,00 | 0,00 | 0,00 | 0,00 | 0,00 | 6.226.900,00 |
| 09 | Assistenza tecnico-amministrativa agli enti locali | 0,00 | 0,00 | 0,00 | 0,00 | 0,00 | 0,00 | 0,00 | 0,00 | 0,00 | 0,00 | 0,00 |
| 10 | Risorse umane | 262.202.900,00 | 16.906.600,00 | 2.647.700,00 | 515.500,00 | 0,00 | 0,00 | 0,00 | 0,00 | 1.474.200,00 | 785.700,00 | 284.532.600,00 |
| 11 | Altri servizi generali | 2.424.700,00 | 1.113.900,00 | 1.983.900,00 | 336.400,00 | 0,00 | 0,00 | 0,00 | 0,00 | 0,00 | 0,00 | 5.858.900,00 |
| 12 | Politica regionale unitaria per i servizi istituzionali, generali e di gestione | 0,00 | 0,00 | 0,00 | 0,00 | 0,00 | 0,00 | 0,00 | 0,00 | 0,00 | 0,00 | 0,00 |
| | TOTALE MISSIONE 1 - Servizi istituzionali, generali e di gestione | 269.743.500,00 | 22.852.500,00 | 84.429.600,00 | 58.646.500,00 | 0,00 | 0,00 | 0,00 | 0,00 | 21.812.700,00 | 1.863.100,00 | 459.347.900,00 |
| 02 | MISSIONE 2 - Giustizia | | | | | | | | | | | |
| 01 | Uffici giudiziari | 0,00 | 0,00 | 0,00 | 0,00 | 0,00 | 0,00 | 0,00 | 0,00 | 0,00 | 0,00 | 0,00 |
| 02 | Casa circondariale e altri servizi | 0,00 | 0,00 | 0,00 | 0,00 | 0,00 | 0,00 | 0,00 | 0,00 | 0,00 | 0,00 | 0,00 |
| 03 | Politica regionale unitaria per la giustizia | 0,00 | 0,00 | 0,00 | 0,00 | 0,00 | 0,00 | 0,00 | 0,00 | 0,00 | 0,00 | 0,00 |
| | TOTALE MISSIONE 2 - Giustizia | 0,00 | 0,00 | 0,00 | 0,00 | 0,00 | 0,00 | 0,00 | 0,00 | 0,00 | 0,00 | 0,00 |
| 03 | MISSIONE 3 - Ordine pubblico e sicurezza | | | | | | | | | | | |
| 01 | Polizia locale e amministrativa | 0,00 | 37.900,00 | 721.000,00 | 0,00 | 0,00 | 0,00 | 0,00 | 0,00 | 0,00 | 0,00 | 758.900,00 |
| 02 | Sistema integrato di sicurezza urbana | 0,00 | 0,00 | 0,00 | 1.420.000,00 | 0,00 | 0,00 | 0,00 | 0,00 | 0,00 | 0,00 | 1.420.000,00 |
| 03 | Politica regionale unitaria per l'ordine pubblico e la sicurezza | 0,00 | 0,00 | 0,00 | 0,00 | 0,00 | 0,00 | 0,00 | 0,00 | 0,00 | 0,00 | 0,00 |
| | TOTALE MISSIONE 3 - Ordine pubblico e sicurezza | 0,00 | 37.900,00 | 721.000,00 | 1.420.000,00 | 0,00 | 0,00 | 0,00 | 0,00 | 0,00 | 0,00 | 2.178.900,00 |

SPESE PER MISSIONI, PROGRAMMI E MACROAGGREGATI
SPESE CORRENTI - PREVISIONI DI COMPETENZA
Esercizio finanziario 2016

| MISSIONI E PROGRAMMI \ MACROAGGREGATI | | Redditi da lavoro dipendente | Imposte e tasse a carico dell'ente | Acquisto di beni e servizi | Trasferimenti correnti | Trasferimenti di tributi | Fondi perequativi | Interessi passivi | Altre spese per redditi da capitale | Rimborsi e poste correttive delle entrate | Altre spese correnti | Totale |
|---------------------------------------|--|------------------------------|------------------------------------|----------------------------|------------------------|--------------------------|-------------------|-------------------|-------------------------------------|---|----------------------|----------------------|
| | | 101 | 102 | 103 | 104 | 105 | 106 | 107 | 108 | 109 | 110 | 100 |
| 04 | MISSIONE 4 - Istruzione e diritto allo studio | | | | | | | | | | | |
| 01 | Istruzione prescolastica | 0,00 | 0,00 | 0,00 | 0,00 | 0,00 | 0,00 | 0,00 | 0,00 | 0,00 | 0,00 | 0,00 |
| 02 | Altri ordini di istruzione | 0,00 | 0,00 | 0,00 | 0,00 | 0,00 | 0,00 | 0,00 | 0,00 | 0,00 | 0,00 | 0,00 |
| 03 | Edilizia scolastica | 0,00 | 0,00 | 0,00 | 0,00 | 0,00 | 0,00 | 0,00 | 0,00 | 0,00 | 0,00 | 0,00 |
| 04 | Istruzione universitaria | 0,00 | 0,00 | 0,00 | 50.876.550,23 | 0,00 | 0,00 | 0,00 | 0,00 | 0,00 | 0,00 | 50.876.550,23 |
| 05 | Istruzione tecnica superiore | 0,00 | 0,00 | 0,00 | 0,00 | 0,00 | 0,00 | 0,00 | 0,00 | 0,00 | 0,00 | 0,00 |
| 06 | Servizi ausiliari all'istruzione | 0,00 | 0,00 | 0,00 | 0,00 | 0,00 | 0,00 | 0,00 | 0,00 | 0,00 | 0,00 | 0,00 |
| 07 | Diritto allo studio | 0,00 | 0,00 | 0,00 | 0,00 | 0,00 | 0,00 | 0,00 | 0,00 | 0,00 | 0,00 | 0,00 |
| 08 | Politica regionale unitaria per l'istruzione e il diritto allo studio | 0,00 | 0,00 | 0,00 | 0,00 | 0,00 | 0,00 | 0,00 | 0,00 | 0,00 | 0,00 | 0,00 |
| | TOTALE MISSIONE 4 - Istruzione e diritto allo studio | 0,00 | 0,00 | 0,00 | 50.876.550,23 | 0,00 | 0,00 | 0,00 | 0,00 | 0,00 | 0,00 | 50.876.550,23 |
| 05 | MISSIONE 5 - Tutela e valorizzazione dei beni e attività culturali | | | | | | | | | | | |
| 01 | Valorizzazione dei beni di interesse storico. | 0,00 | 0,00 | 0,00 | 0,00 | 0,00 | 0,00 | 0,00 | 0,00 | 0,00 | 0,00 | 0,00 |
| 02 | Attività culturali e interventi diversi nel settore culturale | 0,00 | 0,00 | 980.100,00 | 4.799.400,00 | 0,00 | 0,00 | 0,00 | 0,00 | 0,00 | 0,00 | 5.779.500,00 |
| 03 | Politica regionale unitaria per la tutela dei beni e delle attività culturali | 0,00 | 0,00 | 0,00 | 0,00 | 0,00 | 0,00 | 0,00 | 0,00 | 0,00 | 0,00 | 0,00 |
| | TOTALE MISSIONE 5 - Tutela e valorizzazione dei beni e attività culturali | 0,00 | 0,00 | 980.100,00 | 4.799.400,00 | 0,00 | 0,00 | 0,00 | 0,00 | 0,00 | 0,00 | 5.779.500,00 |
| 06 | MISSIONE 6 - Politiche giovanili, sport e tempo libero | | | | | | | | | | | |
| 01 | Sport e tempo libero | 0,00 | 0,00 | 0,00 | 0,00 | 0,00 | 0,00 | 0,00 | 0,00 | 0,00 | 0,00 | 0,00 |
| 02 | Giovani | 0,00 | 0,00 | 200.000,00 | 100.000,00 | 0,00 | 0,00 | 0,00 | 0,00 | 0,00 | 0,00 | 300.000,00 |
| 03 | Politica regionale unitaria per i giovani, lo sport e il tempo libero | 0,00 | 0,00 | 0,00 | 0,00 | 0,00 | 0,00 | 0,00 | 0,00 | 0,00 | 0,00 | 0,00 |
| | TOTALE MISSIONE 6 - Politiche giovanili, sport e tempo libero | 0,00 | 0,00 | 200.000,00 | 100.000,00 | 0,00 | 0,00 | 0,00 | 0,00 | 0,00 | 0,00 | 300.000,00 |

SPESE PER MISSIONI, PROGRAMMI E MACROAGGREGATI
SPESE CORRENTI - PREVISIONI DI COMPETENZA
Esercizio finanziario 2016

| MISSIONI E PROGRAMMI \ MACROAGGREGATI | | Redditi da lavoro dipendente | Imposte e tasse a carico dell'ente | Acquisto di beni e servizi | Trasferimenti correnti | Trasferimenti di tributi | Fondi perequativi | Interessi passivi | Altre spese per redditi da capitale | Rimborsi e poste correttive delle entrate | Altre spese correnti | Totale |
|---------------------------------------|--|------------------------------|------------------------------------|----------------------------|------------------------|--------------------------|-------------------|-------------------|-------------------------------------|---|----------------------|-----------------------|
| | | 101 | 102 | 103 | 104 | 105 | 106 | 107 | 108 | 109 | 110 | 100 |
| 07 | MISSIONE 7 - Turismo | | | | | | | | | | | |
| 01 | Sviluppo e valorizzazione del turismo | 0,00 | 0,00 | 142.000,00 | 11.359.700,00 | 0,00 | 0,00 | 0,00 | 0,00 | 0,00 | 0,00 | 11.501.700,00 |
| 02 | Politica regionale unitaria per il turismo | 0,00 | 0,00 | 0,00 | 0,00 | 0,00 | 0,00 | 0,00 | 0,00 | 0,00 | 0,00 | 0,00 |
| | TOTALE MISSIONE 7 - Turismo | 0,00 | 0,00 | 142.000,00 | 11.359.700,00 | 0,00 | 0,00 | 0,00 | 0,00 | 0,00 | 0,00 | 11.501.700,00 |
| 08 | MISSIONE 8 - Assetto del territorio ed edilizia abitativa | | | | | | | | | | | |
| 01 | Urbanistica assetto del territorio | 0,00 | 0,00 | 500.200,00 | 0,00 | 0,00 | 0,00 | 0,00 | 0,00 | 0,00 | 0,00 | 500.200,00 |
| 02 | Edilizia residenziale pubblica e locale e piani di edilizia economico-popolata | 0,00 | 0,00 | 14.200,00 | 0,00 | 0,00 | 0,00 | 0,00 | 0,00 | 0,00 | 0,00 | 14.200,00 |
| 03 | Politica regionale unitaria per l'assetto del territorio e l'edilizia abitativa | 0,00 | 0,00 | 0,00 | 0,00 | 0,00 | 0,00 | 0,00 | 0,00 | 0,00 | 0,00 | 0,00 |
| | TOTALE MISSIONE 8 - Assetto del territorio ed edilizia abitativa | 0,00 | 0,00 | 514.400,00 | 0,00 | 0,00 | 0,00 | 0,00 | 0,00 | 0,00 | 0,00 | 514.400,00 |
| 09 | MISSIONE 9 - Sviluppo sostenibile e tutela del territorio e dell'ambiente | | | | | | | | | | | |
| 01 | Difesa del suolo | 0,00 | 0,00 | 973.400,00 | 8.421.600,00 | 0,00 | 0,00 | 0,00 | 0,00 | 28.400,00 | 1.136.000,00 | 10.559.400,00 |
| 02 | Tutela, valorizzazione e recupero ambientale | 0,00 | 40.800,00 | 926.400,00 | 8.621.900,00 | 0,00 | 0,00 | 0,00 | 0,00 | 18.900,00 | 0,00 | 9.608.000,00 |
| 03 | Rifiuti | 0,00 | 5.000.000,00 | 40.321.900,00 | 300.000,00 | 0,00 | 0,00 | 0,00 | 0,00 | 900,00 | 15.000.000,00 | 60.622.800,00 |
| 04 | Servizio idrico integrato | 0,00 | 75.700,00 | 99.891.419,00 | 0,00 | 0,00 | 0,00 | 0,00 | 0,00 | 0,00 | 0,00 | 99.967.119,00 |
| 05 | Aree protette, parchi naturali, protezione naturalistica e forestazione | 6.579.200,00 | 0,00 | 5.168.800,00 | 7.994.300,00 | 0,00 | 0,00 | 0,00 | 0,00 | 0,00 | 0,00 | 19.742.300,00 |
| 06 | Tutela e valorizzazione delle risorse idriche | 0,00 | 0,00 | 400.000,00 | 100.000,00 | 0,00 | 0,00 | 0,00 | 0,00 | 18.900,00 | 0,00 | 518.900,00 |
| 07 | Sviluppo sostenibile territorio montano piccoli Comuni | 0,00 | 0,00 | 0,00 | 0,00 | 0,00 | 0,00 | 0,00 | 0,00 | 0,00 | 0,00 | 0,00 |
| 08 | Qualità dell'aria e riduzione dell'inquinamento | 0,00 | 0,00 | 0,00 | 0,00 | 0,00 | 0,00 | 0,00 | 0,00 | 0,00 | 0,00 | 0,00 |
| 09 | Politica regionale unitaria per lo sviluppo sostenibile e la tutela del territorio e dell'ambiente | 0,00 | 0,00 | 0,00 | 0,00 | 0,00 | 0,00 | 0,00 | 0,00 | 0,00 | 0,00 | 0,00 |
| | TOTALE MISSIONE 9 - Sviluppo sostenibile e tutela del territorio e dell'ambiente | 6.579.200,00 | 5.116.500,00 | 147.681.919,00 | 25.437.800,00 | 0,00 | 0,00 | 0,00 | 0,00 | 67.100,00 | 16.136.000,00 | 201.018.519,00 |
| 10 | MISSIONE 10 - Trasporti e diritto alla mobilità | | | | | | | | | | | |
| 01 | Trasporto ferroviario | 0,00 | 0,00 | 338.399.200,00 | 0,00 | 0,00 | 0,00 | 0,00 | 0,00 | 0,00 | 0,00 | 338.399.200,00 |
| 02 | Trasporto pubblico locale | 0,00 | 0,00 | 275.516.405,26 | 0,00 | 0,00 | 0,00 | 0,00 | 0,00 | 0,00 | 0,00 | 275.516.405,26 |
| 03 | Trasporto per vie d'acqua | 0,00 | 0,00 | 21.732.526,00 | 0,00 | 0,00 | 0,00 | 0,00 | 0,00 | 0,00 | 0,00 | 21.732.526,00 |
| 04 | Altre modalità di trasporto | 0,00 | 0,00 | 2.525.000,00 | 0,00 | 2.525.000,00 | 0,00 | 0,00 | 0,00 | 0,00 | 0,00 | 5.050.000,00 |
| 05 | Viabilità e infrastrutture stradali | 0,00 | 0,00 | 0,00 | 0,00 | 0,00 | 0,00 | 0,00 | 0,00 | 0,00 | 0,00 | 0,00 |
| 06 | Politica regionale unitaria per i trasporti e il diritto alla mobilità | 0,00 | 0,00 | 0,00 | 0,00 | 0,00 | 0,00 | 0,00 | 0,00 | 0,00 | 0,00 | 0,00 |
| | TOTALE MISSIONE 10 - Trasporti e diritto alla mobilità | 0,00 | 0,00 | 638.173.131,26 | 0,00 | 2.525.000,00 | 0,00 | 0,00 | 0,00 | 0,00 | 0,00 | 640.698.131,26 |

SPESE PER MISSIONI, PROGRAMMI E MACROAGGREGATI
SPESE CORRENTI - PREVISIONI DI COMPETENZA
Esercizio finanziario 2016

| MISSIONI E PROGRAMMI \ MACROAGGREGATI | | Redditi da lavoro dipendente | Imposte e tasse a carico dell'ente | Acquisto di beni e servizi | Trasferimenti correnti | Trasferimenti di tributi | Fondi perequativi | Interessi passivi | Altre spese per redditi da capitale | Rimborsi e poste correttive delle entrate | Altre spese correnti | Totale |
|---------------------------------------|---|------------------------------|------------------------------------|----------------------------|-------------------------|--------------------------|-------------------|-------------------|-------------------------------------|---|----------------------|-------------------------|
| | | 101 | 102 | 103 | 104 | 105 | 106 | 107 | 108 | 109 | 110 | 100 |
| 11 | MISSIONE 11 - Soccorso civile | | | | | | | | | | | |
| 01 | Sistema di protezione civile | 118.300,00 | 0,00 | 3.433.400,00 | 568.000,00 | 0,00 | 0,00 | 0,00 | 0,00 | 0,00 | 0,00 | 4.119.700,00 |
| 02 | Interventi a seguito di calamità naturali | 0,00 | 0,00 | 142.000,00 | 0,00 | 0,00 | 0,00 | 0,00 | 0,00 | 0,00 | 0,00 | 142.000,00 |
| 03 | Politica regionale unitaria per il soccorso e la protezione civile | 0,00 | 0,00 | 0,00 | 0,00 | 0,00 | 0,00 | 0,00 | 0,00 | 0,00 | 0,00 | 0,00 |
| | TOTALE MISSIONE 11 - Soccorso civile | 118.300,00 | 0,00 | 3.575.400,00 | 568.000,00 | 0,00 | 0,00 | 0,00 | 0,00 | 0,00 | 0,00 | 4.261.700,00 |
| 12 | MISSIONE 12 - Diritti sociali, politiche sociali e famiglia | | | | | | | | | | | |
| 01 | Interventi per l'infanzia e i minori e per asili nido | 0,00 | 0,00 | 0,00 | 2.745.300,00 | 0,00 | 0,00 | 0,00 | 0,00 | 0,00 | 0,00 | 2.745.300,00 |
| 02 | Interventi per la disabilità | 0,00 | 0,00 | 1.514.600,00 | 0,00 | 0,00 | 0,00 | 0,00 | 0,00 | 0,00 | 0,00 | 1.514.600,00 |
| 03 | Interventi per gli anziani | 0,00 | 0,00 | 0,00 | 0,00 | 0,00 | 0,00 | 0,00 | 0,00 | 0,00 | 0,00 | 0,00 |
| 04 | Interventi per soggetti a rischio di esclusione sociale | 0,00 | 0,00 | 0,00 | 0,00 | 0,00 | 0,00 | 0,00 | 0,00 | 0,00 | 0,00 | 0,00 |
| 05 | Interventi per le famiglie | 0,00 | 0,00 | 0,00 | 0,00 | 0,00 | 0,00 | 0,00 | 0,00 | 0,00 | 0,00 | 0,00 |
| 06 | Interventi per il diritto alla casa | 0,00 | 0,00 | 0,00 | 0,00 | 0,00 | 0,00 | 0,00 | 0,00 | 0,00 | 0,00 | 0,00 |
| 07 | Programmazione e governo della rete dei servizi sociosanitari e sociali | 0,00 | 0,00 | 61.500,00 | 17.850.000,00 | 0,00 | 0,00 | 0,00 | 0,00 | 0,00 | 0,00 | 17.911.500,00 |
| 08 | Cooperazione e associazionismo | 0,00 | 0,00 | 0,00 | 0,00 | 0,00 | 0,00 | 0,00 | 0,00 | 0,00 | 0,00 | 0,00 |
| 09 | Servizio necroscopico e cimiteriale | 0,00 | 0,00 | 0,00 | 0,00 | 0,00 | 0,00 | 0,00 | 0,00 | 0,00 | 0,00 | 0,00 |
| 10 | Politica regionale unitaria per i diritti sociali e la famiglia | 0,00 | 0,00 | 0,00 | 0,00 | 0,00 | 0,00 | 0,00 | 0,00 | 0,00 | 0,00 | 0,00 |
| | TOTALE MISSIONE 12 - Diritti sociali, politiche sociali e famiglia | 0,00 | 0,00 | 1.576.100,00 | 20.595.300,00 | 0,00 | 0,00 | 0,00 | 0,00 | 0,00 | 0,00 | 22.171.400,00 |
| 13 | MISSIONE 13 - Tutela della salute | | | | | | | | | | | |
| 01 | Servizio sanitario regionale - finanziamento ordinario corrente per la garanzia dei LEA | 256.500,00 | 256.500,00 | 197.291.000,00 | 9.725.126.422,00 | 0,00 | 0,00 | 0,00 | 0,00 | 0,00 | 0,00 | 9.922.930.422,00 |
| 02 | Servizio sanitario regionale - finanziamento aggiuntivo corrente per livelli di assistenza superiori ai LEA | 0,00 | 0,00 | 0,00 | 300.000,00 | 0,00 | 0,00 | 0,00 | 0,00 | 0,00 | 0,00 | 300.000,00 |
| 03 | Servizio sanitario regionale - finanziamento aggiuntivo corrente per la copertura dello squilibrio di bilancio corrente | 0,00 | 0,00 | 0,00 | 0,00 | 0,00 | 0,00 | 0,00 | 0,00 | 0,00 | 0,00 | 0,00 |
| 06 | Servizio sanitario regionale - restituzione maggiori gettiti SSN | 0,00 | 0,00 | 0,00 | 0,00 | 0,00 | 0,00 | 0,00 | 0,00 | 0,00 | 0,00 | 0,00 |
| 07 | Ulteriori spese in materia sanitaria | 1.125.000,00 | 50.000,00 | 100.000,00 | 0,00 | 0,00 | 0,00 | 0,00 | 0,00 | 0,00 | 0,00 | 1.275.000,00 |
| 08 | Politica regionale unitaria per la tutela della salute | 0,00 | 0,00 | 0,00 | 0,00 | 0,00 | 0,00 | 0,00 | 0,00 | 0,00 | 0,00 | 0,00 |
| | TOTALE MISSIONE 13 - Tutela della salute | 1.381.500,00 | 306.500,00 | 197.391.000,00 | 9.725.426.422,00 | 0,00 | 0,00 | 0,00 | 0,00 | 0,00 | 0,00 | 9.924.505.422,00 |

SPESE PER MISSIONI, PROGRAMMI E MACROAGGREGATI
SPESE CORRENTI - PREVISIONI DI COMPETENZA
Esercizio finanziario 2016

| MISSIONI E PROGRAMMI \ MACROAGGREGATI | | Redditi da lavoro dipendente | Imposte e tasse a carico dell'ente | Acquisto di beni e servizi | Trasferimenti correnti | Trasferimenti di tributi | Fondi perequativi | Interessi passivi | Altre spese per redditi da capitale | Rimborsi e poste correttive delle entrate | Altre spese correnti | Totale |
|---------------------------------------|---|------------------------------|------------------------------------|----------------------------|------------------------|--------------------------|-------------------|-------------------|-------------------------------------|---|----------------------|----------------------|
| | | 101 | 102 | 103 | 104 | 105 | 106 | 107 | 108 | 109 | 110 | 100 |
| 14 | MISSIONE 14 - Sviluppo economico e competitività | | | | | | | | | | | |
| 01 | Industria, PMI e Artigianato | 0,00 | 0,00 | 429.100,00 | 927.700,00 | 0,00 | 0,00 | 0,00 | 0,00 | 1.000,00 | 0,00 | 1.357.800,00 |
| 02 | Commercio - reti distributive - tutela dei consumatori | 0,00 | 0,00 | 228.400,00 | 700.000,00 | 0,00 | 0,00 | 0,00 | 0,00 | 9.500,00 | 50.000,00 | 987.900,00 |
| 03 | Ricerca e innovazione | 0,00 | 0,00 | 0,00 | 0,00 | 0,00 | 0,00 | 0,00 | 0,00 | 0,00 | 0,00 | 0,00 |
| 04 | Reti e altri servizi di pubblica utilità | 0,00 | 0,00 | 0,00 | 0,00 | 0,00 | 0,00 | 0,00 | 0,00 | 0,00 | 0,00 | 0,00 |
| 05 | Politica regionale unitaria per lo sviluppo economico e la competitività | 0,00 | 0,00 | 0,00 | 0,00 | 0,00 | 0,00 | 0,00 | 0,00 | 0,00 | 0,00 | 0,00 |
| | TOTALE MISSIONE 14 - Sviluppo economico e competitività | 0,00 | 0,00 | 657.500,00 | 1.627.700,00 | 0,00 | 0,00 | 0,00 | 0,00 | 10.500,00 | 50.000,00 | 2.345.700,00 |
| 15 | MISSIONE 15 - Politiche per il lavoro e la formazione professionale | | | | | | | | | | | |
| 01 | Servizi per lo sviluppo del mercato del lavoro | 0,00 | 0,00 | 0,00 | 3.311.600,00 | 0,00 | 0,00 | 0,00 | 0,00 | 0,00 | 0,00 | 3.311.600,00 |
| 02 | Formazione professionale | 0,00 | 0,00 | 300.000,00 | 0,00 | 0,00 | 0,00 | 0,00 | 0,00 | 0,00 | 0,00 | 300.000,00 |
| 03 | Sostegno all'occupazione | 0,00 | 0,00 | 1.500.000,00 | 18.150.000,00 | 0,00 | 0,00 | 0,00 | 0,00 | 0,00 | 0,00 | 19.650.000,00 |
| 04 | Politica regionale unitaria per il lavoro e la formazione professionale | 0,00 | 0,00 | 0,00 | 0,00 | 0,00 | 0,00 | 0,00 | 0,00 | 0,00 | 0,00 | 0,00 |
| | TOTALE MISSIONE 15 - Politiche per il lavoro e la formazione professionale | 0,00 | 0,00 | 1.800.000,00 | 21.461.600,00 | 0,00 | 0,00 | 0,00 | 0,00 | 0,00 | 0,00 | 23.261.600,00 |
| 16 | MISSIONE 16 - Agricoltura, politiche agroalimentari e pesca | | | | | | | | | | | |
| 01 | Sviluppo del settore agricolo e del sistema agroalimentare | 33.100,00 | 14.200,00 | 1.779.300,00 | 7.481.400,00 | 0,00 | 0,00 | 0,00 | 0,00 | 47.300,00 | 189.300,00 | 9.544.600,00 |
| 02 | Caccia e pesca | 0,00 | 0,00 | 45.000,00 | 350.000,00 | 0,00 | 0,00 | 0,00 | 0,00 | 75.000,00 | 0,00 | 470.000,00 |
| 03 | Politica regionale unitaria per l'agricoltura, i sistemi agroalimentari, la caccia e la pesca | 0,00 | 0,00 | 0,00 | 0,00 | 0,00 | 0,00 | 0,00 | 0,00 | 0,00 | 0,00 | 0,00 |
| | TOTALE MISSIONE 16 - Agricoltura, politiche agroalimentari e pesca | 33.100,00 | 14.200,00 | 1.824.300,00 | 7.831.400,00 | 0,00 | 0,00 | 0,00 | 0,00 | 122.300,00 | 189.300,00 | 10.014.600,00 |
| 17 | MISSIONE 17 - Energia e diversificazione delle fonti energetiche | | | | | | | | | | | |
| 01 | Fonti energetiche | 0,00 | 0,00 | 30.000,00 | 0,00 | 0,00 | 0,00 | 0,00 | 0,00 | 0,00 | 0,00 | 30.000,00 |
| 02 | Politica regionale unitaria per l'energia e la diversificazione delle fonti energetiche | 0,00 | 0,00 | 0,00 | 0,00 | 0,00 | 0,00 | 0,00 | 0,00 | 0,00 | 0,00 | 0,00 |
| | TOTALE MISSIONE 17 - Energia e diversificazione delle fonti energetiche | 0,00 | 0,00 | 30.000,00 | 0,00 | 0,00 | 0,00 | 0,00 | 0,00 | 0,00 | 0,00 | 30.000,00 |

SPESE PER MISSIONI, PROGRAMMI E MACROAGGREGATI
SPESE CORRENTI - PREVISIONI DI COMPETENZA
Esercizio finanziario 2016

| MISSIONI E PROGRAMMI \ MACROAGGREGATI | | Redditi da lavoro dipendente | Imposte e tasse a carico dell'ente | Acquisto di beni e servizi | Trasferimenti correnti | Trasferimenti di tributi | Fondi perequativi | Interessi passivi | Altre spese per redditi da capitale | Rimborsi e poste correttive delle entrate | Altre spese correnti | Totale |
|---------------------------------------|---|------------------------------|------------------------------------|----------------------------|-------------------------|--------------------------|-------------------|-----------------------|-------------------------------------|---|----------------------|--------------------------|
| | | 101 | 102 | 103 | 104 | 105 | 106 | 107 | 108 | 109 | 110 | 100 |
| 18 | MISSIONE 18 - Relazioni con le altre autonomie territoriali e locali | | | | | | | | | | | |
| 01 | Relazioni finanziarie con le altre autonomie territoriali | 0,00 | 0,00 | 0,00 | 16.461.900,00 | 0,00 | 0,00 | 0,00 | 0,00 | 0,00 | 0,00 | 16.461.900,00 |
| 02 | Politica regionale unitaria per le relazioni con le altre autonomie territoriali e locali | 0,00 | 0,00 | 0,00 | 0,00 | 0,00 | 0,00 | 0,00 | 0,00 | 0,00 | 0,00 | 0,00 |
| | TOTALE MISSIONE 18 - Relazioni con le altre autonomie territoriali e locali | 0,00 | 0,00 | 0,00 | 16.461.900,00 | 0,00 | 0,00 | 0,00 | 0,00 | 0,00 | 0,00 | 16.461.900,00 |
| 19 | MISSIONE 19 - Relazioni internazionali | | | | | | | | | | | |
| 01 | Relazioni internazionali e Cooperazione allo sviluppo | 0,00 | 0,00 | 0,00 | 0,00 | 0,00 | 0,00 | 0,00 | 0,00 | 0,00 | 0,00 | 0,00 |
| 02 | Cooperazione territoriale | 0,00 | 0,00 | 0,00 | 0,00 | 0,00 | 0,00 | 0,00 | 0,00 | 0,00 | 0,00 | 0,00 |
| | TOTALE MISSIONE 19 - Relazioni internazionali | 0,00 | 0,00 | 0,00 | 0,00 | 0,00 | 0,00 | 0,00 | 0,00 | 0,00 | 0,00 | 0,00 |
| 20 | MISSIONE 20 - Fondi e accantonamenti | | | | | | | | | | | |
| 01 | Fondo di riserva | 0,00 | 0,00 | 0,00 | 0,00 | 0,00 | 0,00 | 0,00 | 0,00 | 0,00 | 5.000.000,00 | 5.000.000,00 |
| 02 | Fondo svalutazione crediti | 0,00 | 0,00 | 0,00 | 0,00 | 0,00 | 0,00 | 0,00 | 0,00 | 0,00 | 24.230.000,00 | 24.230.000,00 |
| 03 | Altri Fondi | 0,00 | 0,00 | 0,00 | 0,00 | 0,00 | 0,00 | 0,00 | 0,00 | 0,00 | 0,00 | 0,00 |
| | TOTALE MISSIONE 20 - Fondi e accantonamenti | 0,00 | 0,00 | 0,00 | 0,00 | 0,00 | 0,00 | 0,00 | 0,00 | 0,00 | 29.230.000,00 | 29.230.000,00 |
| 50 | MISSIONE 50 - Debito pubblico | | | | | | | | | | | |
| 01 | Quota interessi ammortamento mutui e prestiti obbligazionari | 0,00 | 1.100,00 | 0,00 | 0,00 | 0,00 | 0,00 | 285.296.550,29 | 0,00 | 0,00 | 0,00 | 285.297.650,29 |
| | TOTALE MISSIONE 50 - Debito pubblico | 0,00 | 1.100,00 | 0,00 | 0,00 | 0,00 | 0,00 | 285.296.550,29 | 0,00 | 0,00 | 0,00 | 285.297.650,29 |
| 60 | MISSIONE 60 - Anticipazioni finanziarie | | | | | | | | | | | |
| 01 | Restituzione anticipazione di tesoreria | 0,00 | 0,00 | 0,00 | 0,00 | 0,00 | 0,00 | 947.244,70 | 0,00 | 0,00 | 0,00 | 947.244,70 |
| | TOTALE MISSIONE 60 - Anticipazioni finanziarie | 0,00 | 0,00 | 0,00 | 0,00 | 0,00 | 0,00 | 947.244,70 | 0,00 | 0,00 | 0,00 | 947.244,70 |
| | TOTALE MACROAGGREGATI | 277.855.600,00 | 28.328.700,00 | 1.079.696.450,26 | 9.946.612.272,23 | 2.525.000,00 | 0,00 | 286.243.794,99 | 0,00 | 22.012.600,00 | 47.468.400,00 | 11.690.742.817,48 |

SPESE PER MISSIONI, PROGRAMMI E MACROAGGREGATI
SPESE IN CONTO CAPITALE E SPESE PER INCREMENTO DI ATTIVITA' FINANZIARIE
PREVISIONI DI COMPETENZA
Esercizio finanziario 2016

| MISSIONI E PROGRAMMI \ MACROAGGREGATI | | Tributi in conto capitale a carico dell'ente | Investimenti fissi lordi e acquisto di terreni | Contributi agli investimenti | Altri trasferimenti in conto capitale | Altre spese in conto capitale | Totale SPESE IN CONTO CAPITALE | Acquisizioni di attività finanziarie | Concessioni e crediti di breve termine | Concessioni e crediti di medio - lungo termine | Altre spese per incremento di attività finanziarie | Totale SPESE PER INCREMENTO DI ATTIVITA' FINANZIARIE |
|---------------------------------------|---|--|--|------------------------------|---------------------------------------|-------------------------------|--------------------------------|--------------------------------------|--|--|--|--|
| | | 201 | 202 | 203 | 204 | 205 | 200 | 301 | 302 | 303 | 304 | 300 |
| 01 | MISSIONE 1 - Servizi istituzionali, generali e di gestione | | | | | | | | | | | |
| 01 | Organi istituzionali | 0,00 | 0,00 | 0,00 | 0,00 | 0,00 | 0,00 | 0,00 | 0,00 | 0,00 | 0,00 | 0,00 |
| 02 | Segreteria generale | 0,00 | 0,00 | 0,00 | 0,00 | 0,00 | 0,00 | 0,00 | 0,00 | 0,00 | 0,00 | 0,00 |
| 03 | Gestione economica, finanziaria, programmazione e provveditorato | 0,00 | 416.500,00 | 0,00 | 0,00 | 0,00 | 416.500,00 | 0,00 | 0,00 | 0,00 | 0,00 | 0,00 |
| 04 | Gestione delle entrate tributarie e servizi fiscali | 0,00 | 75.800,00 | 0,00 | 0,00 | 0,00 | 75.800,00 | 0,00 | 0,00 | 0,00 | 0,00 | 0,00 |
| 05 | Gestione dei beni demaniali e patrimoniali | 10.000,00 | 2.494.700,00 | 0,00 | 0,00 | 290.000,00 | 2.794.700,00 | 0,00 | 0,00 | 0,00 | 0,00 | 0,00 |
| 06 | Ufficio tecnico | 0,00 | 1.100.000,00 | 0,00 | 0,00 | 0,00 | 1.100.000,00 | 0,00 | 0,00 | 0,00 | 0,00 | 0,00 |
| 07 | Elezioni e consultazioni popolari - Anagrafe e stato civile | 0,00 | 0,00 | 0,00 | 0,00 | 0,00 | 0,00 | 0,00 | 0,00 | 0,00 | 0,00 | 0,00 |
| 08 | Statistica e sistemi informativi | 0,00 | 0,00 | 0,00 | 0,00 | 0,00 | 0,00 | 0,00 | 0,00 | 0,00 | 0,00 | 0,00 |
| 09 | Assistenza tecnico-amministrativa agli enti locali | 0,00 | 0,00 | 0,00 | 0,00 | 0,00 | 0,00 | 0,00 | 0,00 | 0,00 | 0,00 | 0,00 |
| 10 | Risorse umane | 0,00 | 984.400,00 | 0,00 | 0,00 | 473.300,00 | 1.457.700,00 | 0,00 | 0,00 | 0,00 | 0,00 | 0,00 |
| 11 | Altri servizi generali | 0,00 | 0,00 | 0,00 | 0,00 | 0,00 | 0,00 | 0,00 | 0,00 | 0,00 | 0,00 | 0,00 |
| 12 | Politica regionale unitaria per i servizi istituzionali, generali e di gestione | 0,00 | 0,00 | 0,00 | 0,00 | 0,00 | 0,00 | 0,00 | 0,00 | 0,00 | 0,00 | 0,00 |
| | TOTALE MISSIONE 1 - Servizi istituzionali, generali e di gestione | 10.000,00 | 5.071.400,00 | 0,00 | 0,00 | 763.300,00 | 5.844.700,00 | 0,00 | 0,00 | 0,00 | 0,00 | 0,00 |
| 02 | MISSIONE 2 - Giustizia | | | | | | | | | | | |
| 01 | Uffici giudiziari | 0,00 | 0,00 | 0,00 | 0,00 | 0,00 | 0,00 | 0,00 | 0,00 | 0,00 | 0,00 | 0,00 |
| 02 | Casa circondariale e altri servizi | 0,00 | 0,00 | 0,00 | 0,00 | 0,00 | 0,00 | 0,00 | 0,00 | 0,00 | 0,00 | 0,00 |
| 03 | Politica regionale unitaria per la giustizia | 0,00 | 0,00 | 0,00 | 0,00 | 0,00 | 0,00 | 0,00 | 0,00 | 0,00 | 0,00 | 0,00 |
| | TOTALE MISSIONE 2 - Giustizia | 0,00 | 0,00 | 0,00 | 0,00 | 0,00 | 0,00 | 0,00 | 0,00 | 0,00 | 0,00 | 0,00 |
| 03 | MISSIONE 3 - Ordine pubblico e sicurezza | | | | | | | | | | | |
| 01 | Polizia locale e amministrativa | 0,00 | 28.400,00 | 0,00 | 0,00 | 0,00 | 28.400,00 | 0,00 | 0,00 | 0,00 | 0,00 | 0,00 |
| 02 | Sistema integrato di sicurezza urbana | 0,00 | 0,00 | 0,00 | 0,00 | 0,00 | 0,00 | 0,00 | 0,00 | 0,00 | 0,00 | 0,00 |
| 03 | Politica regionale unitaria per l'ordine pubblico e la sicurezza | 0,00 | 100.000,00 | 0,00 | 0,00 | 0,00 | 100.000,00 | 0,00 | 0,00 | 0,00 | 0,00 | 0,00 |
| | TOTALE MISSIONE 3 - Ordine pubblico e sicurezza | 0,00 | 128.400,00 | 0,00 | 0,00 | 0,00 | 128.400,00 | 0,00 | 0,00 | 0,00 | 0,00 | 0,00 |
| 04 | MISSIONE 4 - Istruzione e diritto allo studio | | | | | | | | | | | |
| 01 | Istruzione prescolastica | 0,00 | 0,00 | 0,00 | 0,00 | 0,00 | 0,00 | 0,00 | 0,00 | 0,00 | 0,00 | 0,00 |
| 02 | Altri ordini di istruzione | 0,00 | 0,00 | 0,00 | 0,00 | 0,00 | 0,00 | 0,00 | 0,00 | 0,00 | 0,00 | 0,00 |

SPESE PER MISSIONI, PROGRAMMI E MACROAGGREGATI
SPESE IN CONTO CAPITALE E SPESE PER INCREMENTO DI ATTIVITA' FINANZIARIE
PREVISIONI DI COMPETENZA
Esercizio finanziario 2016

| MISSIONI E PROGRAMMI \ MACROAGGREGATI | | Tributi in conto capitale a carico dell'ente | Investimenti fissi lordi e acquisto di terreni | Contributi agli investimenti | Altri trasferimenti in conto capitale | Altre spese in conto capitale | Totale SPESE IN CONTO CAPITALE | Acquisizioni di attività finanziarie | Concessioni e crediti di breve termine | Concessioni e crediti di medio - lungo termine | Altre spese per incremento di attività finanziarie | Totale SPESE PER INCREMENTO DI ATTIVITA' FINANZIARIE |
|--|---|--|--|------------------------------|---------------------------------------|-------------------------------|--------------------------------|--------------------------------------|--|--|--|--|
| | | 201 | 202 | 203 | 204 | 205 | 200 | 301 | 302 | 303 | 304 | 300 |
| 03 | Edilizia scolastica | 0,00 | 0,00 | 0,00 | 0,00 | 0,00 | 0,00 | 0,00 | 0,00 | 0,00 | 0,00 | 0,00 |
| 04 | Istruzione universitaria | 0,00 | 0,00 | 0,00 | 0,00 | 0,00 | 0,00 | 0,00 | 0,00 | 0,00 | 0,00 | 0,00 |
| 05 | Istruzione tecnica superiore | 0,00 | 0,00 | 0,00 | 0,00 | 0,00 | 0,00 | 0,00 | 0,00 | 0,00 | 0,00 | 0,00 |
| 06 | Servizi ausiliari all'istruzione | 0,00 | 0,00 | 0,00 | 0,00 | 0,00 | 0,00 | 0,00 | 0,00 | 0,00 | 0,00 | 0,00 |
| 07 | Diritto allo studio | 0,00 | 0,00 | 0,00 | 0,00 | 0,00 | 0,00 | 0,00 | 0,00 | 0,00 | 0,00 | 0,00 |
| 08 | Politica regionale unitaria per l'istruzione e il diritto allo studio | 0,00 | 0,00 | 0,00 | 0,00 | 0,00 | 0,00 | 0,00 | 0,00 | 0,00 | 0,00 | 0,00 |
| TOTALE MISSIONE 4 - Istruzione e diritto allo studio | | 0,00 | 0,00 | 0,00 | 0,00 | 0,00 | 0,00 | 0,00 | 0,00 | 0,00 | 0,00 | 0,00 |
| 05 | MISSIONE 5 - Tutela e valorizzazione dei beni e attività culturali | | | | | | | | | | | |
| 01 | Valorizzazione dei beni di interesse storico. | 0,00 | 0,00 | 0,00 | 0,00 | 0,00 | 0,00 | 0,00 | 0,00 | 0,00 | 0,00 | 0,00 |
| 02 | Attività culturali e interventi diversi nel settore culturale | 0,00 | 0,00 | 0,00 | 0,00 | 0,00 | 0,00 | 0,00 | 0,00 | 0,00 | 0,00 | 0,00 |
| 03 | Politica regionale unitaria per la tutela dei beni e delle attività culturali | 0,00 | 0,00 | 0,00 | 0,00 | 0,00 | 0,00 | 0,00 | 0,00 | 0,00 | 0,00 | 0,00 |
| TOTALE MISSIONE 5 - Tutela e valorizzazione dei beni e attività culturali | | 0,00 | 0,00 | 0,00 | 0,00 | 0,00 | 0,00 | 0,00 | 0,00 | 0,00 | 0,00 | 0,00 |
| 06 | MISSIONE 6 - Politiche giovanili, sport e tempo libero | | | | | | | | | | | |
| 01 | Sport e tempo libero | 0,00 | 0,00 | 0,00 | 0,00 | 0,00 | 0,00 | 0,00 | 0,00 | 0,00 | 0,00 | 0,00 |
| 02 | Giovani | 0,00 | 0,00 | 0,00 | 0,00 | 0,00 | 0,00 | 0,00 | 0,00 | 0,00 | 0,00 | 0,00 |
| 03 | Politica regionale unitaria per i giovani, lo sport e il tempo libero | 0,00 | 0,00 | 0,00 | 0,00 | 0,00 | 0,00 | 0,00 | 0,00 | 0,00 | 0,00 | 0,00 |
| TOTALE MISSIONE 6 - Politiche giovanili, sport e tempo libero | | 0,00 | 0,00 | 0,00 | 0,00 | 0,00 | 0,00 | 0,00 | 0,00 | 0,00 | 0,00 | 0,00 |
| 07 | MISSIONE 7 - Turismo | | | | | | | | | | | |
| 01 | Sviluppo e valorizzazione del turismo | 0,00 | 0,00 | 4.700,00 | 0,00 | 0,00 | 4.700,00 | 0,00 | 0,00 | 0,00 | 0,00 | 0,00 |
| 02 | Politica regionale unitaria per il turismo | 0,00 | 0,00 | 0,00 | 0,00 | 0,00 | 0,00 | 0,00 | 0,00 | 0,00 | 0,00 | 0,00 |
| TOTALE MISSIONE 7 - Turismo | | 0,00 | 0,00 | 4.700,00 | 0,00 | 0,00 | 4.700,00 | 0,00 | 0,00 | 0,00 | 0,00 | 0,00 |
| 08 | MISSIONE 8 - Assetto del territorio ed edilizia abitativa | | | | | | | | | | | |
| 01 | Urbanistica assetto del territorio | 0,00 | 0,00 | 1.937.744,44 | 0,00 | 728.900,00 | 2.666.644,44 | 0,00 | 0,00 | 0,00 | 0,00 | 0,00 |

SPESE PER MISSIONI, PROGRAMMI E MACROAGGREGATI
SPESE IN CONTO CAPITALE E SPESE PER INCREMENTO DI ATTIVITA' FINANZIARIE
PREVISIONI DI COMPETENZA
Esercizio finanziario 2016

| MISSIONI E PROGRAMMI \ MACROAGGREGATI | | Tributi in conto capitale a carico dell'ente | Investimenti fissi lordi e acquisto di terreni | Contributi agli investimenti | Altri trasferimenti in conto capitale | Altre spese in conto capitale | Totale SPESE IN CONTO CAPITALE | Acquisizioni di attività finanziarie | Concessioni e crediti di breve termine | Concessioni e crediti di medio - lungo termine | Altre spese per incremento di attività finanziarie | Totale SPESE PER INCREMENTO DI ATTIVITA' FINANZIARIE |
|---------------------------------------|--|--|--|------------------------------|---------------------------------------|-------------------------------|--------------------------------|--------------------------------------|--|--|--|--|
| | | 201 | 202 | 203 | 204 | 205 | 200 | 301 | 302 | 303 | 304 | 300 |
| 02 | Edilizia residenziale pubblica e locale e piani di edilizia economico-popolare | 0,00 | 0,00 | 43.053.780,44 | 0,00 | 0,00 | 43.053.780,44 | 0,00 | 200.000,00 | 0,00 | 0,00 | 200.000,00 |
| 03 | Politica regionale unitaria per l'assetto del territorio e l'edilizia abitativa | 0,00 | 0,00 | 0,00 | 0,00 | 0,00 | 0,00 | 0,00 | 0,00 | 0,00 | 0,00 | 0,00 |
| | TOTALE MISSIONE 8 - Assetto del territorio ed edilizia abitativa | 0,00 | 0,00 | 44.991.524,88 | 0,00 | 728.900,00 | 45.720.424,88 | 0,00 | 200.000,00 | 0,00 | 0,00 | 200.000,00 |
| 09 | MISSIONE 9 - Sviluppo sostenibile e tutela del territorio e dell'ambiente | | | | | | | | | | | |
| 01 | Difesa del suolo | 0,00 | 18.900,00 | 860.100,00 | 0,00 | 0,00 | 879.000,00 | 0,00 | 0,00 | 0,00 | 0,00 | 0,00 |
| 02 | Tutela, valorizzazione e recupero ambientale | 0,00 | 1.030.100,00 | 30.000,00 | 20.000,00 | 0,00 | 1.080.100,00 | 0,00 | 0,00 | 0,00 | 0,00 | 0,00 |
| 03 | Rifiuti | 0,00 | 20.000.000,00 | 0,00 | 0,00 | 0,00 | 20.000.000,00 | 0,00 | 0,00 | 0,00 | 0,00 | 0,00 |
| 04 | Servizio idrico integrato | 0,00 | 1.067.845,71 | 0,00 | 0,00 | 0,00 | 1.067.845,71 | 0,00 | 0,00 | 0,00 | 0,00 | 0,00 |
| | Aree protette, parchi naturali, protezione naturalistica e forestazione | 0,00 | 275.700,00 | 0,00 | 0,00 | 0,00 | 275.700,00 | 0,00 | 0,00 | 0,00 | 0,00 | 0,00 |
| 06 | Tutela e valorizzazione delle risorse idriche | 0,00 | 0,00 | 0,00 | 0,00 | 0,00 | 0,00 | 0,00 | 0,00 | 0,00 | 0,00 | 0,00 |
| 07 | Sviluppo sostenibile territorio montano piccoli Comuni | 0,00 | 0,00 | 0,00 | 0,00 | 0,00 | 0,00 | 0,00 | 0,00 | 0,00 | 0,00 | 0,00 |
| 08 | Qualità dell'aria e riduzione dell'inquinamento | 0,00 | 2.000.000,00 | 0,00 | 0,00 | 0,00 | 2.000.000,00 | 0,00 | 0,00 | 0,00 | 0,00 | 0,00 |
| 09 | Politica regionale unitaria per lo sviluppo sostenibile e la tutela del territorio e dell'ambiente | 0,00 | 0,00 | 0,00 | 0,00 | 0,00 | 0,00 | 0,00 | 0,00 | 0,00 | 0,00 | 0,00 |
| | TOTALE MISSIONE 9 - Sviluppo sostenibile e tutela del territorio e dell'ambiente | 0,00 | 24.392.545,71 | 890.100,00 | 20.000,00 | 0,00 | 25.302.645,71 | 0,00 | 0,00 | 0,00 | 0,00 | 0,00 |
| 10 | MISSIONE 10 - Trasporti e diritto alla mobilità | | | | | | | | | | | |
| 01 | Trasporto ferroviario | 0,00 | 0,00 | 0,00 | 0,00 | 0,00 | 0,00 | 0,00 | 0,00 | 0,00 | 0,00 | 0,00 |
| 02 | Trasporto pubblico locale | 0,00 | 0,00 | 9.035.477,00 | 0,00 | 0,00 | 9.035.477,00 | 0,00 | 0,00 | 0,00 | 0,00 | 0,00 |
| 03 | Trasporto per vie d'acqua | 0,00 | 0,00 | 0,00 | 0,00 | 0,00 | 0,00 | 0,00 | 0,00 | 0,00 | 0,00 | 0,00 |
| 04 | Altre modalità di trasporto | 0,00 | 0,00 | 100.000,00 | 0,00 | 0,00 | 100.000,00 | 0,00 | 0,00 | 0,00 | 0,00 | 0,00 |
| 05 | Viabilità e infrastrutture stradali | 0,00 | 0,00 | 812.855,85 | 0,00 | 0,00 | 812.855,85 | 0,00 | 0,00 | 0,00 | 0,00 | 0,00 |
| 06 | Politica regionale unitaria per i trasporti e il diritto alla mobilità | 0,00 | 0,00 | 0,00 | 0,00 | 0,00 | 0,00 | 0,00 | 0,00 | 0,00 | 0,00 | 0,00 |
| | TOTALE MISSIONE 10 - Trasporti e diritto alla mobilità | 0,00 | 0,00 | 9.948.332,85 | 0,00 | 0,00 | 9.948.332,85 | 0,00 | 0,00 | 0,00 | 0,00 | 0,00 |
| 11 | MISSIONE 11 - Soccorso civile | | | | | | | | | | | |

SPESE PER MISSIONI, PROGRAMMI E MACROAGGREGATI
SPESE IN CONTO CAPITALE E SPESE PER INCREMENTO DI ATTIVITA' FINANZIARIE
PREVISIONI DI COMPETENZA
Esercizio finanziario 2016

| MISSIONI E PROGRAMMI \ MACROAGGREGATI | | Tributi in conto capitale a carico dell'ente | Investimenti fissi lordi e acquisto di terreni | Contributi agli investimenti | Altri trasferimenti in conto capitale | Altre spese in conto capitale | Totale SPESE IN CONTO CAPITALE | Acquisizioni di attività finanziarie | Concessioni e crediti di breve termine | Concessioni e crediti di medio - lungo termine | Altre spese per incremento di attività finanziarie | Totale SPESE PER INCREMENTO DI ATTIVITA' FINANZIARIE |
|---------------------------------------|---|--|--|------------------------------|---------------------------------------|-------------------------------|--------------------------------|--------------------------------------|--|--|--|--|
| | | 201 | 202 | 203 | 204 | 205 | 200 | 301 | 302 | 303 | 304 | 300 |
| 01 | Sistema di protezione civile | 0,00 | 0,00 | 0,00 | 0,00 | 0,00 | 0,00 | 0,00 | 0,00 | 0,00 | 0,00 | 0,00 |
| 02 | Interventi a seguito di calamità naturali | 0,00 | 0,00 | 0,00 | 0,00 | 0,00 | 0,00 | 0,00 | 0,00 | 0,00 | 0,00 | 0,00 |
| 03 | Politica regionale unitaria per il soccorso e la protezione civile | 0,00 | 0,00 | 0,00 | 0,00 | 0,00 | 0,00 | 0,00 | 0,00 | 0,00 | 0,00 | 0,00 |
| | TOTALE MISSIONE 11 - Soccorso civile | 0,00 | 0,00 | 0,00 | 0,00 | 0,00 | 0,00 | 0,00 | 0,00 | 0,00 | 0,00 | 0,00 |
| 12 | MISSIONE 12 - Diritti sociali, politiche sociali e famiglia | | | | | | | | | | | |
| 01 | Interventi per l'infanzia e i minori e per asili nido | 0,00 | 0,00 | 0,00 | 0,00 | 0,00 | 0,00 | 0,00 | 0,00 | 0,00 | 0,00 | 0,00 |
| 02 | Interventi per la disabilità | 0,00 | 0,00 | 0,00 | 0,00 | 0,00 | 0,00 | 0,00 | 0,00 | 0,00 | 0,00 | 0,00 |
| 03 | Interventi per gli anziani | 0,00 | 0,00 | 0,00 | 0,00 | 0,00 | 0,00 | 0,00 | 0,00 | 0,00 | 0,00 | 0,00 |
| 04 | Interventi per soggetti a rischio di esclusione sociale | 0,00 | 0,00 | 0,00 | 0,00 | 0,00 | 0,00 | 0,00 | 0,00 | 0,00 | 0,00 | 0,00 |
| 05 | Interventi per le famiglie | 0,00 | 0,00 | 0,00 | 0,00 | 0,00 | 0,00 | 0,00 | 0,00 | 0,00 | 0,00 | 0,00 |
| 06 | Interventi per il diritto alla casa | 0,00 | 0,00 | 0,00 | 0,00 | 0,00 | 0,00 | 0,00 | 0,00 | 0,00 | 0,00 | 0,00 |
| 07 | Programmazione e governo della rete dei servizi sociosanitari e sociali | 0,00 | 0,00 | 0,00 | 0,00 | 0,00 | 0,00 | 0,00 | 0,00 | 0,00 | 0,00 | 0,00 |
| 08 | Cooperazione e associazionismo | 0,00 | 0,00 | 0,00 | 0,00 | 0,00 | 0,00 | 0,00 | 0,00 | 0,00 | 0,00 | 0,00 |
| 09 | Servizio necroscopico e cimiteriale | 0,00 | 0,00 | 0,00 | 0,00 | 0,00 | 0,00 | 0,00 | 0,00 | 0,00 | 0,00 | 0,00 |
| 10 | Politica regionale unitaria per i diritti sociali e la famiglia | 0,00 | 0,00 | 0,00 | 0,00 | 0,00 | 0,00 | 0,00 | 0,00 | 0,00 | 0,00 | 0,00 |
| | TOTALE MISSIONE 12 - Diritti sociali, politiche sociali e famiglia | 0,00 | 0,00 | 0,00 | 0,00 | 0,00 | 0,00 | 0,00 | 0,00 | 0,00 | 0,00 | 0,00 |
| 13 | MISSIONE 13 - Tutela della salute | | | | | | | | | | | |
| 04 | Servizio sanitario regionale - ripiano di disavanzi sanitari relativi ad esercizi pregressi | 0,00 | 0,00 | 0,00 | 258.584.440,19 | 0,00 | 258.584.440,19 | 0,00 | 0,00 | 0,00 | 0,00 | 0,00 |
| 05 | Servizio sanitario regionale - investimenti sanitari | 0,00 | 0,00 | 0,00 | 0,00 | 0,00 | 0,00 | 0,00 | 0,00 | 0,00 | 0,00 | 0,00 |
| 07 | Ulteriori spese in materia sanitaria | 0,00 | 0,00 | 0,00 | 0,00 | 0,00 | 0,00 | 0,00 | 0,00 | 0,00 | 0,00 | 0,00 |
| 08 | Politica regionale unitaria per la tutela della salute | 0,00 | 0,00 | 0,00 | 0,00 | 0,00 | 0,00 | 0,00 | 0,00 | 0,00 | 0,00 | 0,00 |
| | TOTALE MISSIONE 13 - Tutela della salute | 0,00 | 0,00 | 0,00 | 258.584.440,19 | 0,00 | 258.584.440,19 | 0,00 | 0,00 | 0,00 | 0,00 | 0,00 |
| 14 | MISSIONE 14 - Sviluppo economico e competitività | | | | | | | | | | | |
| 01 | Industria, PMI e Artigianato | 0,00 | 0,00 | 0,00 | 0,00 | 0,00 | 0,00 | 0,00 | 0,00 | 0,00 | 0,00 | 0,00 |
| 02 | Commercio - reti distributive - tutela dei consumatori | 0,00 | 50.000,00 | 0,00 | 0,00 | 0,00 | 50.000,00 | 0,00 | 0,00 | 0,00 | 0,00 | 0,00 |
| 03 | Ricerca e innovazione | 0,00 | 0,00 | 0,00 | 0,00 | 0,00 | 0,00 | 0,00 | 0,00 | 0,00 | 0,00 | 0,00 |

SPESE PER MISSIONI, PROGRAMMI E MACROAGGREGATI
SPESE IN CONTO CAPITALE E SPESE PER INCREMENTO DI ATTIVITA' FINANZIARIE
PREVISIONI DI COMPETENZA
Esercizio finanziario 2016

| MISSIONI E PROGRAMMI \ MACROAGGREGATI | | Tributi in conto capitale a carico dell'ente | Investimenti fissi lordi e acquisto di terreni | Contributi agli investimenti | Altri trasferimenti in conto capitale | Altre spese in conto capitale | Totale SPESE IN CONTO CAPITALE | Acquisizioni di attività finanziarie | Concessioni e crediti di breve termine | Concessioni e crediti di medio - lungo termine | Altre spese per incremento di attività finanziarie | Totale SPESE PER INCREMENTO DI ATTIVITA' FINANZIARIE |
|---------------------------------------|---|--|--|------------------------------|---------------------------------------|-------------------------------|--------------------------------|--------------------------------------|--|--|--|--|
| | | 201 | 202 | 203 | 204 | 205 | 200 | 301 | 302 | 303 | 304 | 300 |
| 04 | Reti e altri servizi di pubblica utilità | 0,00 | 0,00 | 0,00 | 0,00 | 0,00 | 0,00 | 0,00 | 0,00 | 0,00 | 0,00 | 0,00 |
| 05 | Politica regionale unitaria per lo sviluppo economico e la competitività | 0,00 | 0,00 | 0,00 | 0,00 | 0,00 | 0,00 | 0,00 | 0,00 | 0,00 | 0,00 | 0,00 |
| | TOTALE MISSIONE 14 - Sviluppo economico e competitività | 0,00 | 50.000,00 | 0,00 | 0,00 | 0,00 | 50.000,00 | 0,00 | 0,00 | 0,00 | 0,00 | 0,00 |
| 15 | MISSIONE 15 - Politiche per il lavoro e la formazione professionale | | | | | | | | | | | |
| 01 | Servizi per lo sviluppo del mercato del lavoro | 0,00 | 0,00 | 0,00 | 0,00 | 0,00 | 0,00 | 0,00 | 0,00 | 0,00 | 0,00 | 0,00 |
| 02 | Formazione professionale | 0,00 | 0,00 | 0,00 | 0,00 | 0,00 | 0,00 | 0,00 | 0,00 | 0,00 | 0,00 | 0,00 |
| 03 | Sostegno all'occupazione | 0,00 | 0,00 | 0,00 | 0,00 | 0,00 | 0,00 | 0,00 | 0,00 | 0,00 | 0,00 | 0,00 |
| 04 | Politica regionale unitaria per il lavoro e la formazione professionale | 0,00 | 0,00 | 0,00 | 0,00 | 0,00 | 0,00 | 0,00 | 0,00 | 0,00 | 0,00 | 0,00 |
| | TOTALE MISSIONE 15 - Politiche per il lavoro e la formazione professionale | 0,00 | 0,00 | 0,00 | 0,00 | 0,00 | 0,00 | 0,00 | 0,00 | 0,00 | 0,00 | 0,00 |
| 16 | MISSIONE 16 - Agricoltura, politiche agroalimentari e pesca | | | | | | | | | | | |
| 01 | Sviluppo del settore agricolo e del sistema agroalimentare | 0,00 | 1.703.900,00 | 6.337.839,70 | 0,00 | 0,00 | 8.041.739,70 | 0,00 | 0,00 | 0,00 | 0,00 | 0,00 |
| 02 | Caccia e pesca | 0,00 | 1.123.000,00 | 708.900,00 | 0,00 | 0,00 | 1.831.900,00 | 0,00 | 0,00 | 0,00 | 0,00 | 0,00 |
| 03 | Politica regionale unitaria per l'agricoltura, i sistemi agroalimentari, la caccia e la pesca | 0,00 | 0,00 | 1.000.000,00 | 0,00 | 0,00 | 1.000.000,00 | 0,00 | 0,00 | 0,00 | 0,00 | 0,00 |
| | TOTALE MISSIONE 16 - Agricoltura, politiche agroalimentari e pesca | 0,00 | 2.826.900,00 | 8.046.739,70 | 0,00 | 0,00 | 10.873.639,70 | 0,00 | 0,00 | 0,00 | 0,00 | 0,00 |
| 17 | MISSIONE 17 - Energia e diversificazione delle fonti energetiche | | | | | | | | | | | |
| 01 | Fonti energetiche | 0,00 | 0,00 | 0,00 | 0,00 | 0,00 | 0,00 | 0,00 | 0,00 | 0,00 | 0,00 | 0,00 |
| 02 | Politica regionale unitaria per l'energia e la diversificazione delle fonti energetiche | 0,00 | 0,00 | 0,00 | 0,00 | 0,00 | 0,00 | 0,00 | 0,00 | 0,00 | 0,00 | 0,00 |
| | TOTALE MISSIONE 17 - Energia e diversificazione delle fonti energetiche | 0,00 | 0,00 | 0,00 | 0,00 | 0,00 | 0,00 | 0,00 | 0,00 | 0,00 | 0,00 | 0,00 |
| 18 | MISSIONE 18 - Relazioni con le altre autonomie territoriali e locali | | | | | | | | | | | |
| 01 | Relazioni finanziarie con le altre autonomie territoriali | 0,00 | 0,00 | 0,00 | 0,00 | 0,00 | 0,00 | 0,00 | 0,00 | 0,00 | 0,00 | 0,00 |

SPESE PER MISSIONI, PROGRAMMI E MACROAGGREGATI
SPESE IN CONTO CAPITALE E SPESE PER INCREMENTO DI ATTIVITA' FINANZIARIE
PREVISIONI DI COMPETENZA
Esercizio finanziario 2016

| MISSIONI E PROGRAMMI \ MACROAGGREGATI | | Tributi in conto capitale a carico dell'ente | Investimenti fissi lordi e acquisto di terreni | Contributi agli investimenti | Altri trasferimenti in conto capitale | Altre spese in conto capitale | Totale SPESE IN CONTO CAPITALE | Acquisizioni di attività finanziarie | Concessioni e crediti di breve termine | Concessioni e crediti di medio - lungo termine | Altre spese per incremento di attività finanziarie | Totale SPESE PER INCREMENTO DI ATTIVITA' FINANZIARIE |
|---------------------------------------|---|--|--|---|---------------------------------------|-------------------------------|---|--------------------------------------|--|--|--|--|
| | | 201 | 202 | 203 | 204 | 205 | 200 | 301 | 302 | 303 | 304 | 300 |
| 02 | Politica regionale unitaria per le relazioni con le altre autonomie territoriali e locali TOTALE MISSIONE 18 - Relazioni con le altre autonomie territoriali e locali | 0,00 0,00 | 0,00 0,00 | 215.114.200,00 215.114.200,00 | 0,00 0,00 | 0,00 0,00 | 215.114.200,00 215.114.200,00 | 0,00 0,00 | 0,00 0,00 | 0,00 0,00 | 0,00 0,00 | 0,00 0,00 |
| 19 | MISSIONE 19 - Relazioni internazionali | | | | | | | | | | | |
| 01 | Relazioni internazionali e Cooperazione allo sviluppo | 0,00 | 0,00 | 0,00 | 0,00 | 0,00 | 0,00 | 0,00 | 0,00 | 0,00 | 0,00 | 0,00 |
| 02 | Cooperazione territoriale | 0,00 | 0,00 | 0,00 | 0,00 | 0,00 | 0,00 | 0,00 | 0,00 | 0,00 | 0,00 | 0,00 |
| | TOTALE MISSIONE 19 - Relazioni internazionali | 0,00 | 0,00 | 0,00 | 0,00 | 0,00 | 0,00 | 0,00 | 0,00 | 0,00 | 0,00 | 0,00 |
| 20 | MISSIONE 20 - Fondi e accantonamenti | | | | | | | | | | | |
| 01 | Fondo di riserva | 0,00 | 0,00 | 0,00 | 0,00 | 0,00 | 0,00 | 0,00 | 0,00 | 0,00 | 0,00 | 0,00 |
| 03 | Altri Fondi | 0,00 | 0,00 | 0,00 | 0,00 | 0,00 | 0,00 | 0,00 | 0,00 | 0,00 | 0,00 | 0,00 |
| | TOTALE MISSIONE 20 - Fondi e accantonamenti | 0,00 | 0,00 | 0,00 | 0,00 | 0,00 | 0,00 | 0,00 | 0,00 | 0,00 | 0,00 | 0,00 |
| | TOTALE MACROAGGREGATI | 10.000,00 | 32.469.245,71 | 278.995.597,43 | 258.604.440,19 | 1.492.200,00 | 571.571.483,33 | 0,00 | 200.000,00 | 0,00 | 0,00 | 200.000,00 |

SPESE PER MISSIONI, PROGRAMMI E MACROAGGREGATI
SPESE PER RIMBORSO DI PRESTITI - PREVISIONI DI COMPETENZA
Esercizio finanziario 2016

| MISSIONI E PROGRAMMI \ MACROAGGREGATI | | Rimborso di titoli obbligazionari | Rimborso prestiti a breve termine | Rimborso mutui e altri finanziamenti a medio lungo termine | Rimborso di altre forme di indebitamento | Totale |
|---------------------------------------|---|-----------------------------------|-----------------------------------|--|--|-----------------------|
| | | 401 | 402 | 403 | 404 | 400 |
| 20 | MISSIONE 20 - Fondi e accantonamenti | | | | | |
| 03 | Quota capitale ammortamento mutui e prestiti obbligazionari | 0,00 | 0,00 | 70.677.501,73 | 0,00 | 70.677.501,73 |
| | TOTALE MISSIONE 20 - Fondi e accantonamenti | 0,00 | 0,00 | 70.677.501,73 | 0,00 | 70.677.501,73 |
| 50 | MISSIONE 50 - Debito pubblico | | | | | |
| 02 | Quota capitale ammortamento mutui e prestiti obbligazionari | 0,00 | 0,00 | 176.172.369,47 | 71.622.372,29 | 247.794.741,76 |
| | TOTALE MISSIONE 50 - Debito pubblico | 0,00 | 0,00 | 176.172.369,47 | 71.622.372,29 | 247.794.741,76 |
| | TOTALE MACROAGGREGATI | 0,00 | 0,00 | 246.849.871,20 | 71.622.372,29 | 318.472.243,49 |

SPESA PER MISSIONI, PROGRAMMI E MACROAGGREGATI
SPESA PER SERVIZI PER CONTO TERZI E PARTITE DI GIRO - PREVISIONI DI COMPETENZA
Esercizio finanziario 2016

| MISSIONI E PROGRAMMI \ MACROAGGREGATI | | Uscite per partite di giro | Uscite per conto terzi | Totale |
|---------------------------------------|--|----------------------------|------------------------|--------------------------|
| | | 701 | 702 | 700 |
| 99 | MISSIONE 99 - Servizi per conto terzi | | | |
| 01 | Servizi per conto terzi e Partite di giro | 10.515.126.000,00 | 900.000,00 | 10.516.026.000,00 |
| 02 | Anticipazioni per il finanziamento del sistema sanitario nazionale | 0,00 | 0,00 | 0,00 |
| | TOTALE MISSIONE 99 - Servizi per conto terzi | 10.515.126.000,00 | 900.000,00 | 10.516.026.000,00 |

SPESE PER TITOLI E MACROAGGREGATI

PREVISIONI DI COMPETENZA

| TITOLI E MACROAGGREGATI DI SPESA | | Previsioni dell'anno 2014 | Previsioni dell'anno 2015 | Previsioni dell'anno 2016 |
|--|--|------------------------------|------------------------------|------------------------------|
| TITOLO 1 - Spese correnti | | | | |
| 101 | Redditi da lavoro dipendente | 311.940.444,97 | 291.702.100,00 | 277.855.600,00 |
| 102 | Imposte e tasse a carico dell'ente | 30.798.039,83 | 29.351.100,00 | 28.328.700,00 |
| 103 | Acquisto di beni e servizi | 1.191.668.614,26 | 1.084.980.050,26 | 1.079.696.450,26 |
| 104 | Trasferimenti correnti | 10.169.494.644,33 | 9.967.641.661,17 | 9.946.612.272,23 |
| 105 | Trasferimenti di tributi | 2.525.000,00 | 2.525.000,00 | 2.525.000,00 |
| 106 | Fondi perequativi | 0,00 | 0,00 | 0,00 |
| 107 | Interessi passivi | 264.178.797,99 | 290.925.350,97 | 286.243.794,99 |
| 108 | Altre spese per redditi da capitale | 0,00 | 0,00 | 0,00 |
| 109 | Rimborsi e poste correttive delle entrate | 23.340.000,00 | 22.519.300,00 | 22.012.600,00 |
| 110 | Altre spese correnti | 83.627.759,22 | 47.399.000,00 | 47.468.400,00 |
| 100 | Totale TITOLO 1 | 12.077.573.300,60 | 11.737.043.562,40 | 11.690.742.817,48 |
| TITOLO 2 - Spese in conto capitale | | | | |
| 201 | Tributi in conto capitale a carico dell'ente | 10.000,00 | 10.000,00 | 10.000,00 |
| 202 | Investimenti fissi lordi e acquisto di terreni | 45.155.463,94 | 32.592.345,71 | 32.469.245,71 |
| 203 | Contributi agli investimenti | 351.547.528,94 | 284.726.443,82 | 278.995.597,43 |
| 204 | Altri trasferimenti in conto capitale | 249.997.093,94 | 258.406.034,56 | 258.604.440,19 |
| 205 | Altre spese in conto capitale | 67.270.547,23 | 16.614.301,00 | 1.492.200,00 |
| 200 | Totale TITOLO 2 | 713.980.634,05 | 592.349.125,09 | 571.571.483,33 |
| TITOLO 3 - Spese per incremento di attività finanziarie | | | | |
| 301 | Acquisizioni di attività finanziarie | 150.000,00 | 0,00 | 0,00 |
| 302 | Concessione crediti di breve termine | 0,00 | 50.000,00 | 200.000,00 |
| 303 | Concessione crediti di medio-lungo termine | 0,00 | 0,00 | 0,00 |
| 304 | Altre spese per incremento di attività finanziarie | 0,00 | 0,00 | 0,00 |
| 300 | Totale TITOLO 3 | 150.000,00 | 50.000,00 | 200.000,00 |
| TITOLO 4 - Rimborso di prestiti | | | | |
| 401 | Rimborso di titoli obbligazionari | 0,00 | 0,00 | 0,00 |
| 402 | Rimborso prestiti a breve termine | 241.946.364,71 | 0,00 | 0,00 |
| 403 | Rimborso mutui e altri finanziamenti a medio lungo termine | 151.676.164,06 | 240.843.408,89 | 246.849.871,20 |
| 404 | Rimborso di altre forme di indebitamento | 65.397.468,23 | 68.438.091,78 | 71.622.372,29 |
| 400 | Totale TITOLO 4 | 459.019.997,00 | 309.281.500,67 | 318.472.243,49 |
| TITOLO 5 - Chiusura Anticipazioni ricevute da istituto tesoriere/cassiere | | | | |
| 501 | Chiusura Anticipazioni ricevute da istituto tesoriere/cassiere | 1.000.000.000,00 | 1.000.000.000,00 | 1.000.000.000,00 |
| 500 | Totale TITOLO 5 | 1.000.000.000,00 | 1.000.000.000,00 | 1.000.000.000,00 |
| TITOLO 7 - Uscite per conto terzi e partite di giro | | | | |
| 701 | Uscite per partite di giro | 10.515.126.000,00 | 10.515.126.000,00 | 10.515.126.000,00 |
| 702 | Uscite per conto terzi | 900.000,00 | 900.000,00 | 900.000,00 |
| 700 | Totale TITOLO 7 | 10.516.026.000,00 | 10.516.026.000,00 | 10.516.026.000,00 |
| TOTALE | | 24.766.749.931,65 | 24.154.750.188,16 | 24.097.012.544,30 |

TABELLA DIMOSTRATIVA DEL RISULTATO DI AMMINISTRAZIONE PRESUNTO

| 1) Determinazione del risultato di amministrazione presunto al 31/12/2013 | | |
|---|--|-------------------------|
| | Risultato di amministrazione iniziale dell'esercizio 2013 | 4.772.689.726,10 |
| (+) | Entrate già accertate nell'esercizio 2013 | 11.605.518.487,61 |
| (-) | Uscite già impegnate nell'esercizio 2013 | 12.145.316.256,80 |
| +/- | Variazioni dei residui attivi già verificatesi nell'esercizio 2013 | 2.466.579.037,34 |
| -/+ | Variazioni dei residui passivi già verificatesi nell'esercizio 2013 | 3.751.423.969,74 |
| = | Risultato di amministrazione dell'esercizio 2013 alla data di redazione del bilancio di previsione 2014 | 5.517.736.889,31 |
| + | Entrate che prevedo di accertare per il restante periodo dell'esercizio 2013 | 4.077.922.115,39 |
| - | Spese che prevedo di impegnare per il restante periodo dell'esercizio 2013 | 4.197.031.039,20 |
| +/- | Variazioni dei residui attivi, presunte per il restante periodo dell'esercizio 2013 | 855.345.002,08 |
| -/+ | Variazioni dei residui passivi, presunte per il restante periodo dell'esercizio 2013 | - 438.080.373,94 |
| - | Fondo pluriennale vincolato dell'esercizio 2013 ⁽¹⁾ | 91.145.600,40 |
| = | A) Risultato di amministrazione presunto al 31/12 2013 | 6.600.907.741,12 |

| 2) Composizione del risultato di amministrazione presunto al 31/12 2013 | | |
|---|---|-------------------------|
| Parte accantonata ⁽²⁾ | | |
| | Fondo crediti di dubbia esigibilità al 31/12/2013 ⁽³⁾ (692.113.799,58-512.813.215,30+5.185.000,00) | 181.292.987,22 |
| | B) Totale parte accantonata | 181.292.987,22 |
| Parte vincolata | | |
| | d.l. 35 ART.2 (516.005.812,36- 3.192.597,06) | 512.813.215,30 |
| | d.l. 35 ART.3 (425.576.000,00+531.970.000,00) | 957.546.000,00 |
| | Vincoli derivanti da leggi e dai principi contabili | 3.715.435.010,12 |
| | Vincoli derivanti da trasferimenti | 583.239.370,25 |
| | Vincoli derivanti dalla contrazione di mutui | |
| | Vincoli formalmente attribuiti dall'ente | |
| | Altri vincoli da specificare | |
| | C) Totale parte vincolata | 5.769.033.595,67 |
| Parte destinata agli investimenti | | |
| | D) Totale destinata agli investimenti | |
| | E) Totale parte disponibile (E=A-B-C-D) | 650.581.158,23 |

| 3) Utilizzo quote vincolate del risultato di amministrazione presunto al 31/12/2013: | | |
|--|--|----------|
| Utilizzo quota vincolata | | |
| | Utilizzo vincoli derivanti da leggi e dai principi contabili | |
| | Utilizzo vincoli derivanti da trasferimenti | |
| | Utilizzo vincoli derivanti dalla contrazione di mutui | |
| | Utilizzo vincoli formalmente attribuiti dall'ente | |
| | Utilizzo altri vincoli da specificare | |
| | Totale utilizzo avanzo di amministrazione presunto | - |

(1) Importo del fondo pluriennale vincolato totale stanziato in spesa del bilancio di previsione 2013.

(2) Non comprende il fondo pluriennale vincolato.

(3) Importo del fondo crediti di dubbia esigibilità risultante nel prospetto del risultato di amministrazione allegato al consuntivo dell'esercizio 2012, incrementato dell'accantonamento al fondo crediti di dubbia esigibilità stanziato nel bilancio di previsione 2013.

COMPOSIZIONE PER MISSIONI E PROGRAMMI DEL FONDO PLURIENNALE VINCOLATO DELL'ESERCIZIO 2014 DEL BILANCIO

| MISSIONI E PROGRAMMI | Fondo pluriennale vincolato al 31 dicembre dell'esercizio 2013 | Spese impegnate negli esercizi precedenti con copertura costituita dal fondo pluriennale vincolato e imputate all'esercizio 2014 | Quota del fondo pluriennale vincolato al 31 dicembre dell'esercizio 2013, non destinata ad essere utilizzata nell'esercizio 2014 e rinviata all'esercizio 2015 e successivi | Spese che si prevede di impegnare nell'esercizio 2014, con copertura costituita dal fondo pluriennale vincolato con imputazione agli esercizi : | | | | Fondo pluriennale vincolato al 31 dicembre dell'esercizio 2014 |
|--|--|--|---|---|----------|-----------------|---------------------------------|--|
| | | | | 2015 | 2016 | Anni successivi | Imputazione non ancora definita | |
| | (a) | (b) | (c) = (a) - (b) | (d) | (e) | (f) | (g) | (h) = (c)+(d)+(e)+(f)+(g) |
| 01 MISSIONE 1 - Servizi istituzionali, generali e di gestione | | | | | | | | |
| 01 Organi istituzionali | 0 | 0 | 0 | 0 | 0 | 0 | 0 | 0 |
| 02 Segreteria generale | 0 | 0 | 0 | 0 | 0 | 0 | 0 | 0 |
| 03 Gestione economica, finanziaria, programmazione e provveditorato | 0 | 0 | 0 | 0 | 0 | 0 | 0 | 0 |
| 04 Gestione delle entrate tributarie e servizi fiscali | 0 | 0 | 0 | 0 | 0 | 0 | 0 | 0 |
| 05 Gestione dei beni demaniali e patrimoniali | 0 | 0 | 0 | 0 | 0 | 0 | 0 | 0 |
| 06 Ufficio tecnico | 0 | 0 | 0 | 0 | 0 | 0 | 0 | 0 |
| 07 Elezioni e consultazioni popolari - Anagrafe e stato civile | 0 | 0 | 0 | 0 | 0 | 0 | 0 | 0 |
| 08 Statistica e sistemi informativi | 0 | 0 | 0 | 0 | 0 | 0 | 0 | 0 |
| 09 Assistenza tecnico-amministrativa agli enti locali | 0 | 0 | 0 | 0 | 0 | 0 | 0 | 0 |
| 10 Risorse umane | 0 | 0 | 0 | 0 | 0 | 0 | 0 | 0 |
| 11 Altri servizi generali | 0 | 0 | 0 | 0 | 0 | 0 | 0 | 0 |
| 12 Politica regionale unitaria per i servizi istituzionali, generali e di gestione | 0 | 0 | 0 | 0 | 0 | 0 | 0 | 0 |
| TOTALE MISSIONE 1 - Servizi istituzionali, generali e di gestione | 0 | 0 | 0 | 0 | 0 | 0 | 0 | 0 |
| 02 MISSIONE 2 - Giustizia | | | | | | | | |
| 01 Uffici giudiziari | 0 | 0 | 0 | 0 | 0 | 0 | 0 | 0 |
| 02 Casa circondariale e altri servizi | 0 | 0 | 0 | 0 | 0 | 0 | 0 | 0 |
| 03 Politica regionale unitaria per la giustizia | 0 | 0 | 0 | 0 | 0 | 0 | 0 | 0 |
| TOTALE MISSIONE 2 - Giustizia | 0 | 0 | 0 | 0 | 0 | 0 | 0 | 0 |
| 03 MISSIONE 3 - Ordine pubblico e sicurezza | | | | | | | | |
| 01 Polizia locale e amministrativa | 0 | 0 | 0 | 0 | 0 | 0 | 0 | 0 |
| 02 Sistema integrato di sicurezza urbana | 0 | 0 | 0 | 0 | 0 | 0 | 0 | 0 |
| 03 Politica regionale unitaria per l'ordine pubblico e la sicurezza | 0 | 0 | 0 | 0 | 0 | 0 | 0 | 0 |
| TOTALE MISSIONE 3 - Ordine pubblico e sicurezza | 0 | 0 | 0 | 0 | 0 | 0 | 0 | 0 |

COMPOSIZIONE PER MISSIONI E PROGRAMMI DEL FONDO PLURIENNALE VINCOLATO DELL'ESERCIZIO 2014 DEL BILANCIO

| MISSIONI E PROGRAMMI | Fondo pluriennale vincolato al 31 dicembre dell'esercizio 2013 | Spese impegnate negli esercizi precedenti con copertura costituita dal fondo pluriennale vincolato e imputate all'esercizio 2014 | Quota del fondo pluriennale vincolato al 31 dicembre dell'esercizio 2013, non destinata ad essere utilizzata nell'esercizio 2014 e rinviata all'esercizio 2015 e successivi | Spese che si prevede di impegnare nell'esercizio 2014, con copertura costituita dal fondo pluriennale vincolato con imputazione agli esercizi : | | | | Fondo pluriennale vincolato al 31 dicembre dell'esercizio 2014 |
|--|--|--|---|---|-------------------|-----------------|---------------------------------|--|
| | | | | 2015 | 2016 | Anni successivi | Imputazione non ancora definita | |
| | (a) | (b) | (c) = (a) - (b) | (d) | (e) | (f) | (g) | (h) = (c)+(d)+(e)+(f)+(g) |
| 04 MISSIONE 4 - Istruzione e diritto allo studio | | | | | | | | |
| 01 Istruzione prescolastica | 0,00 | 0,00 | 0,00 | 0,00 | 0,00 | 0,00 | 0,00 | 0,00 |
| 02 Altri ordini di istruzione non universitaria | 0,00 | 0,00 | 0,00 | 0,00 | 0,00 | 0,00 | 0,00 | 0,00 |
| 03 Edilizia scolastica | 0,00 | 0,00 | 0,00 | 0,00 | 0,00 | 0,00 | 0,00 | 0,00 |
| 04 Istruzione universitaria | 0,00 | 0,00 | 0,00 | 0,00 | 0,00 | 0,00 | 0,00 | 0,00 |
| 05 Istruzione tecnica superiore | 0,00 | 0,00 | 0,00 | 0,00 | 0,00 | 0,00 | 0,00 | 0,00 |
| 06 Servizi ausiliari all'istruzione | 0,00 | 0,00 | 0,00 | 0,00 | 0,00 | 0,00 | 0,00 | 0,00 |
| 07 Diritto allo studio | 0,00 | 0,00 | 0,00 | 0,00 | 0,00 | 0,00 | 0,00 | 0,00 |
| 08 Politica regionale unitaria per l'istruzione e il diritto allo studio | 0,00 | 0,00 | 0,00 | 0,00 | 0,00 | 0,00 | 0,00 | 0,00 |
| TOTALE MISSIONE 4 - Istruzione e diritto allo studio | 0,00 | 0,00 | 0,00 | 0,00 | 0,00 | 0,00 | 0,00 | 0,00 |
| 05 MISSIONE 5 - Tutela e valorizzazione dei beni e attività culturali | | | | | | | | |
| 01 Valorizzazione dei beni di interesse storico. | 0,00 | 0,00 | 0,00 | 0,00 | 0,00 | 0,00 | 0,00 | 0,00 |
| 02 Attività culturali e interventi diversi nel settore culturale | 0,00 | 0,00 | 0,00 | 0,00 | 0,00 | 0,00 | 0,00 | 0,00 |
| 03 Politica regionale unitaria per la tutela dei beni e delle attività culturali | 0,00 | 0,00 | 0,00 | 0,00 | 0,00 | 0,00 | 0,00 | 0,00 |
| TOTALE MISSIONE 5 - Tutela e valorizzazione dei beni e attività culturali | 0,00 | 0,00 | 0,00 | 0,00 | 0,00 | 0,00 | 0,00 | 0,00 |
| 06 MISSIONE 6 - Politiche giovanili, sport e tempo libero | | | | | | | | |
| 01 Sport e tempo libero | 0,00 | 0,00 | 0,00 | 0,00 | 0,00 | 0,00 | 0,00 | 0,00 |
| 02 Giovani | 0,00 | 0,00 | 0,00 | 0,00 | 150.000,00 | 0,00 | 0,00 | 150.000,00 |
| 03 Politica regionale unitaria per i giovani, lo sport e il tempo libero | 0,00 | 0,00 | 0,00 | 0,00 | 0,00 | 0,00 | 0,00 | 0,00 |
| TOTALE MISSIONE 6 - Politiche giovanili, sport e tempo libero | 0,00 | 0,00 | 0,00 | 0,00 | 150.000,00 | 0,00 | 0,00 | 150.000,00 |
| 07 MISSIONE 7 - Turismo | | | | | | | | |
| 01 Sviluppo e valorizzazione del turismo | 0,00 | 0,00 | 0,00 | 0,00 | 0,00 | 0,00 | 0,00 | 0,00 |
| 02 Politica regionale unitaria per il turismo | 0,00 | 0,00 | 0,00 | 0,00 | 0,00 | 0,00 | 0,00 | 0,00 |

COMPOSIZIONE PER MISSIONI E PROGRAMMI DEL FONDO PLURIENNALE VINCOLATO DELL'ESERCIZIO 2014 DEL BILANCIO

| MISSIONI E PROGRAMMI | | Fondo pluriennale vincolato al 31 dicembre dell'esercizio 2013 | Spese impegnate negli esercizi precedenti con copertura costituita dal fondo pluriennale vincolato e imputate all'esercizio 2014 | Quota del fondo pluriennale vincolato al 31 dicembre dell'esercizio 2013, non destinata ad essere utilizzata nell'esercizio 2014 e rinviata all'esercizio 2015 e successivi | Spese che si prevede di impegnare nell'esercizio 2014, con copertura costituita dal fondo pluriennale vincolato con imputazione agli esercizi : | | | | Fondo pluriennale vincolato al 31 dicembre dell'esercizio 2014 |
|---|--|--|--|---|---|----------------------|-----------------|---------------------------------|--|
| | | | | | 2015 | 2016 | Anni successivi | Imputazione non ancora definita | |
| | | (a) | (b) | (c) = (a) - (b) | (d) | (e) | (f) | (g) | (h) = (c)+(d)+(e)+(f)+(g) |
| TOTALE MISSIONE 7 - Turismo | | 0,00 | 0,00 | 0,00 | 0,00 | 0,00 | 0,00 | 0,00 | 0,00 |
| 08 | MISSIONE 8 - Assetto del territorio ed edilizia abitativa | | | | | | | | |
| 01 | Urbanistica e-assetto del territorio | 0,00 | 0,00 | 0,00 | 0,00 | 0,00 | 0,00 | 0,00 | 0,00 |
| 02 | Edilizia residenziale pubblica e locale e piani di edilizia economico-popolare | 0,00 | 0,00 | 0,00 | 5.000.000,00 | 15.067.501,00 | 0,00 | 0,00 | 20.067.501,00 |
| 03 | Politica regionale unitaria per l'assetto del territorio e l'edilizia abitativa | 0,00 | 0,00 | 0,00 | 0,00 | 0,00 | 0,00 | 0,00 | 0,00 |
| TOTALE MISSIONE 8 - Assetto del territorio ed edilizia abitativa | | 0,00 | 0,00 | 0,00 | 5.000.000,00 | 15.067.501,00 | 0,00 | 0,00 | 20.067.501,00 |
| 09 | MISSIONE 9 - Sviluppo sostenibile e tutela del territorio e dell'ambiente | | | | | | | | |
| 01 | Difesa del suolo | 0,00 | 0,00 | 0,00 | 0,00 | 0,00 | 0,00 | 0,00 | 0,00 |
| 02 | Tutela, valorizzazione e recupero ambientale | 0,00 | 0,00 | 0,00 | 0,00 | 0,00 | 0,00 | 0,00 | 0,00 |
| 03 | Rifiuti | 0,00 | 0,00 | 0,00 | 0,00 | 0,00 | 0,00 | 0,00 | 0,00 |
| 04 | Servizio idrico integrato | 0,00 | 0,00 | 0,00 | 0,00 | 0,00 | 0,00 | 0,00 | 0,00 |
| 05 | Aree protette, parchi naturali, protezione naturalistica e forestazione | 0,00 | 0,00 | 0,00 | 0,00 | 0,00 | 0,00 | 0,00 | 0,00 |
| 06 | Tutela e valorizzazione delle risorse idriche | 0,00 | 0,00 | 0,00 | 0,00 | 0,00 | 0,00 | 0,00 | 0,00 |
| 07 | Sviluppo sostenibile territorio montano piccoli Comuni | 0,00 | 0,00 | 0,00 | 0,00 | 0,00 | 0,00 | 0,00 | 0,00 |
| 08 | Qualità dell'aria e riduzione dell'inquinamento | 0,00 | 0,00 | 0,00 | 0,00 | 0,00 | 0,00 | 0,00 | 0,00 |
| 09 | Politica regionale unitaria per lo sviluppo sostenibile e la tutela del territorio e dell'ambiente | 0,00 | 0,00 | 0,00 | 0,00 | 0,00 | 0,00 | 0,00 | 0,00 |
| TOTALE MISSIONE 9 - Sviluppo sostenibile e tutela del territorio e dell'ambiente | | 0,00 | 0,00 | 0,00 | 0,00 | 0,00 | 0,00 | 0,00 | 0,00 |
| 10 | MISSIONE 10 - Trasporti e diritto alla mobilità | | | | | | | | |
| 01 | Trasporto ferroviario | 0,00 | 0,00 | 0,00 | 0,00 | 0,00 | 0,00 | 0,00 | 0,00 |
| 02 | Trasporto pubblico locale | 0,00 | 0,00 | 0,00 | 0,00 | 0,00 | 0,00 | 0,00 | 0,00 |

COMPOSIZIONE PER MISSIONI E PROGRAMMI DEL FONDO PLURIENNALE VINCOLATO DELL'ESERCIZIO 2014 DEL BILANCIO

| MISSIONI E PROGRAMMI | Fondo pluriennale vincolato al 31 dicembre dell'esercizio 2013 | Spese impegnate negli esercizi precedenti con copertura costituita dal fondo pluriennale vincolato e imputate all'esercizio 2014 | Quota del fondo pluriennale vincolato al 31 dicembre dell'esercizio 2013, non destinata ad essere utilizzata nell'esercizio 2014 e rinviata all'esercizio 2015 e successivi | Spese che si prevede di impegnare nell'esercizio 2014, con copertura costituita dal fondo pluriennale vincolato con imputazione agli esercizi : | | | | Fondo pluriennale vincolato al 31 dicembre dell'esercizio 2014 |
|--|--|--|---|---|-------------|-----------------|---------------------------------|--|
| | | | | 2015 | 2016 | Anni successivi | Imputazione non ancora definita | |
| | (a) | (b) | (c) = (a) - (b) | (d) | (e) | (f) | (g) | (h) = (c)+(d)+(e)+(f)+(g) |
| 03 Trasporto per vie d'acqua | 0,00 | 0,00 | 0,00 | 0,00 | 0,00 | 0,00 | 0,00 | 0,00 |
| 04 Altre modalità di trasporto | 0,00 | 0,00 | 0,00 | 0,00 | 0,00 | 0,00 | 0,00 | 0,00 |
| 05 Viabilità e infrastrutture stradali | 0,00 | 0,00 | 0,00 | 0,00 | 0,00 | 0,00 | 0,00 | 0,00 |
| 06 Politica regionale unitaria per i trasporti e il diritto alla mobilità | 0,00 | 0,00 | 0,00 | 0,00 | 0,00 | 0,00 | 0,00 | 0,00 |
| TOTALE MISSIONE 10 - Trasporti e diritto alla mobilità | 0,00 | 0,00 | 0,00 | 0,00 | 0,00 | 0,00 | 0,00 | 0,00 |
| 11 MISSIONE 11 - Soccorso civile | | | | | | | | |
| 01 Sistema di protezione civile | 0,00 | 0,00 | 0,00 | 0,00 | 0,00 | 0,00 | 0,00 | 0,00 |
| 02 Interventi a seguito di calamità naturali | 0,00 | 0,00 | 0,00 | 0,00 | 0,00 | 0,00 | 0,00 | 0,00 |
| 03 Politica regionale unitaria per il soccorso e la protezione civile | 0,00 | 0,00 | 0,00 | 0,00 | 0,00 | 0,00 | 0,00 | 0,00 |
| TOTALE MISSIONE 11 - Soccorso civile | 0,00 | 0,00 | 0,00 | 0,00 | 0,00 | 0,00 | 0,00 | 0,00 |
| 12 MISSIONE 12 - Diritti sociali, politiche sociali e famiglia | | | | | | | | |
| 01 Interventi per l'infanzia e i minori e per asili nido | 0,00 | 0,00 | 0,00 | 0,00 | 0,00 | 0,00 | 0,00 | 0,00 |
| 02 Interventi per la disabilità | 0,00 | 0,00 | 0,00 | 0,00 | 0,00 | 0,00 | 0,00 | 0,00 |
| 03 Interventi per gli anziani | 0,00 | 0,00 | 0,00 | 0,00 | 0,00 | 0,00 | 0,00 | 0,00 |
| 04 Interventi per soggetti a rischio di esclusione sociale | 0,00 | 0,00 | 0,00 | 0,00 | 0,00 | 0,00 | 0,00 | 0,00 |
| 05 Interventi per le famiglie | 0,00 | 0,00 | 0,00 | 0,00 | 0,00 | 0,00 | 0,00 | 0,00 |
| 06 Interventi per il diritto alla casa | 0,00 | 0,00 | 0,00 | 0,00 | 0,00 | 0,00 | 0,00 | 0,00 |
| 07 Programmazione e governo della rete dei servizi sociosanitari e sociali | 0,00 | 0,00 | 0,00 | 0,00 | 0,00 | 0,00 | 0,00 | 0,00 |
| 08 Cooperazione e associazionismo | 0,00 | 0,00 | 0,00 | 0,00 | 0,00 | 0,00 | 0,00 | 0,00 |
| 09 Servizio necroscopico e cimiteriale | 0,00 | 0,00 | 0,00 | 0,00 | 0,00 | 0,00 | 0,00 | 0,00 |
| 10 Politica regionale unitaria per i diritti sociali e la famiglia | 0,00 | 0,00 | 0,00 | 0,00 | 0,00 | 0,00 | 0,00 | 0,00 |
| TOTALE MISSIONE 12 - Diritti sociali, politiche sociali e famiglia | 0,00 | 0,00 | 0,00 | 0,00 | 0,00 | 0,00 | 0,00 | 0,00 |

COMPOSIZIONE PER MISSIONI E PROGRAMMI DEL FONDO PLURIENNALE VINCOLATO DELL'ESERCIZIO 2014 DEL BILANCIO

| MISSIONI E PROGRAMMI | Fondo pluriennale vincolato al 31 dicembre dell'esercizio 2013 | Spese impegnate negli esercizi precedenti con copertura costituita dal fondo pluriennale vincolato e imputate all'esercizio 2014 | Quota del fondo pluriennale vincolato al 31 dicembre dell'esercizio 2013, non destinata ad essere utilizzata nell'esercizio 2014 e rinviata all'esercizio 2015 e successivi | Spese che si prevede di impegnare nell'esercizio 2014, con copertura costituita dal fondo pluriennale vincolato con imputazione agli esercizi : | | | | Fondo pluriennale vincolato al 31 dicembre dell'esercizio 2014 |
|--|--|--|---|---|-------------|-----------------|---------------------------------|--|
| | | | | 2015 | 2016 | Anni successivi | Imputazione non ancora definita | |
| | (a) | (b) | (c) = (a) - (b) | (d) | (e) | (f) | (g) | (h) = (c)+(d)+(e)+(f)+(g) |
| 13 MISSIONE 13 - Tutela della salute | | | | | | | | |
| 01 Servizio sanitario regionale - finanziamento ordinario corrente per la garanzia dei LEA | 0,00 | 0,00 | 0,00 | 0,00 | 0,00 | 0,00 | 0,00 | 0,00 |
| 02 Servizio sanitario regionale - finanziamento aggiuntivo corrente per livelli di assistenza superiori ai LEA | 0,00 | 0,00 | 0,00 | 0,00 | 0,00 | 0,00 | 0,00 | 0,00 |
| 03 Servizio sanitario regionale - finanziamento aggiuntivo corrente per la copertura dello squilibrio di bilancio corrente | 0,00 | 0,00 | 0,00 | 0,00 | 0,00 | 0,00 | 0,00 | 0,00 |
| 04 Servizio sanitario regionale - ripiano di disavanzi sanitari relativi ad esercizi pregressi | 0,00 | 0,00 | 0,00 | 0,00 | 0,00 | 0,00 | 0,00 | 0,00 |
| 05 Servizio sanitario regionale - investimenti sanitari | 0,00 | 0,00 | 0,00 | 0,00 | 0,00 | 0,00 | 0,00 | 0,00 |
| 06 Servizio sanitario regionale - restituzione maggiori gettiti SSN | 0,00 | 0,00 | 0,00 | 0,00 | 0,00 | 0,00 | 0,00 | 0,00 |
| 07 Ulteriori spese in materia sanitaria | 0,00 | 0,00 | 0,00 | 0,00 | 0,00 | 0,00 | 0,00 | 0,00 |
| 08 Politica regionale unitaria per la tutela della salute | 0,00 | 0,00 | 0,00 | 0,00 | 0,00 | 0,00 | 0,00 | 0,00 |
| TOTALE MISSIONE 13 - Tutela della salute | 0,00 | 0,00 | 0,00 | 0,00 | 0,00 | 0,00 | 0,00 | 0,00 |
| 14 MISSIONE 14 - Sviluppo economico e competitività | | | | | | | | |
| 01 Industria, PMI e Artigianato | 0,00 | 0,00 | 0,00 | 0,00 | 0,00 | 0,00 | 0,00 | 0,00 |
| 02 Commercio - reti distributive - tutela dei consumatori | 0,00 | 0,00 | 0,00 | 0,00 | 0,00 | 0,00 | 0,00 | 0,00 |
| 03 Ricerca e innovazione | 0,00 | 0,00 | 0,00 | 0,00 | 0,00 | 0,00 | 0,00 | 0,00 |
| 04 Reti e altri servizi di pubblica utilità | 0,00 | 0,00 | 0,00 | 0,00 | 0,00 | 0,00 | 0,00 | 0,00 |
| 05 Politica regionale unitaria per lo sviluppo economico e la competitività | 0,00 | 0,00 | 0,00 | 0,00 | 0,00 | 0,00 | 0,00 | 0,00 |
| TOTALE MISSIONE 14 - Sviluppo economico e competitività | 0,00 | 0,00 | 0,00 | 0,00 | 0,00 | 0,00 | 0,00 | 0,00 |
| 15 MISSIONE 15 - Politiche per il lavoro e la formazione professionale | | | | | | | | |
| 01 Servizi per lo sviluppo del mercato del lavoro | 0,00 | 0,00 | 0,00 | 0,00 | 0,00 | 0,00 | 0,00 | 0,00 |
| 02 Formazione professionale | 0,00 | 0,00 | 0,00 | 0,00 | 0,00 | 0,00 | 0,00 | 0,00 |
| 03 Sostegno all'occupazione | 0,00 | 0,00 | 0,00 | 0,00 | 0,00 | 0,00 | 0,00 | 0,00 |
| 04 Politica regionale unitaria per il lavoro e la formazione professionale | 0,00 | 0,00 | 0,00 | 0,00 | 0,00 | 0,00 | 0,00 | 0,00 |

COMPOSIZIONE PER MISSIONI E PROGRAMMI DEL FONDO PLURIENNALE VINCOLATO DELL'ESERCIZIO 2014 DEL BILANCIO

| MISSIONI E PROGRAMMI | Fondo pluriennale vincolato al 31 dicembre dell'esercizio 2013 | Spese impegnate negli esercizi precedenti con copertura costituita dal fondo pluriennale vincolato e imputate all'esercizio 2014 | Quota del fondo pluriennale vincolato al 31 dicembre dell'esercizio 2013, non destinata ad essere utilizzata nell'esercizio 2014 e rinviata all'esercizio 2015 e successivi | Spese che si prevede di impegnare nell'esercizio 2014, con copertura costituita dal fondo pluriennale vincolato con imputazione agli esercizi : | | | | Fondo pluriennale vincolato al 31 dicembre dell'esercizio 2014 |
|--|--|--|---|---|----------------------|-----------------|---------------------------------|--|
| | | | | 2015 | 2016 | Anni successivi | Imputazione non ancora definita | |
| | (a) | (b) | (c) = (a) - (b) | (d) | (e) | (f) | (g) | (h) = (c)+(d)+(e)+(f)+(g) |
| TOTALE MISSIONE 15 - Politiche per il lavoro e la formazione professionale | 0,00 | 0,00 | 0,00 | 0,00 | 0,00 | 0,00 | 0,00 | 0,00 |
| 16 MISSIONE 16 - Agricoltura, politiche agroalimentari e pesca | | | | | | | | |
| 01 Sviluppo del settore agricolo e del sistema agroalimentare | 0,00 | 0,00 | 0,00 | 0,00 | 0,00 | 0,00 | 0,00 | 0,00 |
| 02 Caccia e pesca | 0,00 | 0,00 | 0,00 | 0,00 | 0,00 | 0,00 | 0,00 | 0,00 |
| 03 Politica regionale unitaria per l'agricoltura, i sistemi agroalimentari, la caccia e la pesca | 0,00 | 0,00 | 0,00 | 0,00 | 0,00 | 0,00 | 0,00 | 0,00 |
| TOTALE MISSIONE 16 - Agricoltura, politiche agroalimentari e pesca | 0,00 | 0,00 | 0,00 | 0,00 | 0,00 | 0,00 | 0,00 | 0,00 |
| 17 MISSIONE 17 - Energia e diversificazione delle fonti energetiche | | | | | | | | |
| 01 Fonti energetiche | 0,00 | 0,00 | 0,00 | 0,00 | 0,00 | 0,00 | 0,00 | 0,00 |
| 02 Politica regionale unitaria per l'energia e la diversificazione delle fonti energetiche | 0,00 | 0,00 | 0,00 | 0,00 | 0,00 | 0,00 | 0,00 | 0,00 |
| TOTALE MISSIONE 17 - Energia e diversificazione delle fonti energetiche | 0,00 | 0,00 | 0,00 | 0,00 | 0,00 | 0,00 | 0,00 | 0,00 |
| 18 MISSIONE 18 - Relazioni con le altre autonomie territoriali e locali | | | | | | | | |
| 01 Relazioni finanziarie con le altre autonomie territoriali | 91.145.600,40 | 45.572.800,20 | 45.572.800,20 | 45.572.800,20 | 0,00 | 0,00 | 0,00 | 91.145.600,40 |
| 02 Politica regionale unitaria per le relazioni con le altre autonomie territoriali e locali | 0,00 | 0,00 | 0,00 | 0,00 | 0,00 | 0,00 | 0,00 | 0,00 |
| TOTALE MISSIONE 18 - Relazioni con le altre autonomie territoriali e locali | 91.145.600,40 | 45.572.800,20 | 45.572.800,20 | 45.572.800,20 | 0,00 | 0,00 | 0,00 | 91.145.600,40 |
| 19 MISSIONE 19 - Relazioni internazionali | | | | | | | | |
| 01 Relazioni internazionali e Cooperazione allo sviluppo | 0,00 | 0,00 | 0,00 | 0,00 | 0,00 | 0,00 | 0,00 | 0,00 |
| 02 Cooperazione territoriale | 0,00 | 0,00 | 0,00 | 0,00 | 0,00 | 0,00 | 0,00 | 0,00 |
| TOTALE MISSIONE 19 - Relazioni internazionali | 0,00 | 0,00 | 0,00 | 0,00 | 0,00 | 0,00 | 0,00 | 0,00 |
| TOTALE | 91.145.600,40 | 45.572.800,20 | 45.572.800,20 | 50.722.800,20 | 15.067.501,00 | 0,00 | 0,00 | 111.363.101,40 |

COMPOSIZIONE PER MISSIONI E PROGRAMMI DEL FONDO PLURIENNALE VINCOLATO DELL'ESERCIZIO 2014 DEL BILANCIO

| MISSIONI E PROGRAMMI | Fondo pluriennale vincolato al 31 dicembre dell'esercizio 2013 | Spese impegnate negli esercizi precedenti con copertura costituita dal fondo pluriennale vincolato e imputate all'esercizio 2014 | Quota del fondo pluriennale vincolato al 31 dicembre dell'esercizio 2013, non destinata ad essere utilizzata nell'esercizio 2014 e rinviata all'esercizio 2015 e successivi | Spese che si prevede di impegnare nell'esercizio 2014, con copertura costituita dal fondo pluriennale vincolato con imputazione agli esercizi : | | | | Fondo pluriennale vincolato al 31 dicembre dell'esercizio 2014 |
|----------------------|--|--|---|---|------|-----------------|---------------------------------|--|
| | | | | 2015 | 2016 | Anni successivi | Imputazione non ancora definita | |
| | (a) | (b) | (c) = (a) - (b) | (d) | (e) | (f) | (g) | (h) = (c)+(d)+(e)+(f)+(g) |

- (a) L'importo "TOTALE" dell'ultima riga corrisponde alla somma delle due voci "Fondo pluriennale di parte corrente" e "Fondo pluriennale in c/capitale" iscritte in entrata del bilancio di previsione dell'esercizio N. In ciascuna riga, in corrispondenza di ciascun programma di spesa, indicare la stima degli impegni che si prevede di assumere alla data del 31 dicembre dell'esercizio in corso di gestione imputati agli esercizi successivi finanziati dal fondo pluriennale vincolato (sono compresi anche gli impegni assunti negli esercizi precedenti con imputazione agli esercizi successivi) o, se tale stima non risulti possibile, l'importo delle previsioni definitive di spesa del fondo pluriennale vincolato del bilancio dell'esercizio in corso di gestione. Se il bilancio di previsione è approvato dopo il 31 dicembre, indicare l'importo degli impegni assunti negli esercizi precedenti con imputazione agli esercizi successivi determinato sulla base di dati di preconsuntivo. Nel bilancio di previsione relativo all'esercizio 2014 tale importo è pari a 0, a meno che il bilancio non sia approvato dopo il riaccertamento straordinario dei residui. In tal caso indicare l'importo del fondo pluriennale vincolato determinato in tale occasione.
- (b) Indicare l'importo presunto alla data del 31 dicembre N-1 delle spese impegnate negli esercizi precedenti all'esercizio N, con copertura costituita dal fondo pluriennale vincolato, imputate all'esercizio N. Nel secondo esercizio di sperimentazione, se il bilancio di previsione è approvato dopo il riaccertamento straordinario dei residui, indicare l'importo degli impegni assunti nell'esercizio precedente con imputazione agli esercizi successivi se finanziati con il fondo pluriennale vincolato + la differenza tra i residui passivi cancellati e reimputati all'esercizio N e i residui attivi cancellati e reimputati all'esercizio N in occasione del riaccertamento straordinario dei residui effettuato con riferimento alla data del 31 dicembre 2012.
- (g) Risulta possibile stanziare nel bilancio di previsione il fondo pluriennale vincolato anche nel caso di investimenti per i quali non risulta motivatamente possibile individuare l'esigibilità della spesa. Le cause che non hanno reso ancora possibile porre in essere la programmazione necessaria per definire il cronoprogramma della spesa sono dettagliatamente indicate nella Nota integrativa al bilancio. In caso di mancato impegno gli stanziamenti di tale colonna vanno in economia.
- (h) Per ciascuna riga, indicare l'importo delle previsioni di spesa relative al fondo pluriennale vincolato stanziate nel bilancio di previsione dell'esercizio N. L'importo della voce "Totale" dell'ultima riga corrisponde al totale del fondo pluriennale stanziato in spesa nel bilancio di previsione dell'esercizio N e alla somma delle prime due voci iscritte in entrata del bilancio di previsione dell'esercizio N+1, al netto della voce "Totale missioni" della colonna (g).

COMPOSIZIONE PER MISSIONI E PROGRAMMI DEL FONDO PLURIENNALE VINCOLATO DELL'ESERCIZIO 2015 DEL BILANCIO

| MISSIONI E PROGRAMMI | Fondo pluriennale vincolato al 31 dicembre dell'esercizio 2014 | Spese impegnate negli esercizi precedenti con copertura costituita dal fondo pluriennale vincolato e imputate all'esercizio 2015 | Quota del fondo pluriennale vincolato al 31 dicembre dell'esercizio 2014, non destinata ad essere utilizzata nell'esercizio 2015 e rinviata all'esercizio 2016 e successivi | Spese che si prevede di impegnare nell'esercizio 2015, con copertura costituita dal fondo pluriennale vincolato con imputazione agli esercizi : | | | | Fondo pluriennale vincolato al 31 dicembre dell'esercizio 2015 |
|--|--|--|---|---|-------------|-----------------|---------------------------------|--|
| | | | | 2016 | 2017 | Anni successivi | Imputazione non ancora definita | |
| | (a) | (b) | (c) = (a) - (b) | (d) | (e) | (f) | (g) | (h) = (c)+(d)+(e)+(f)+(g) |
| 01 MISSIONE 1 - Servizi istituzionali, generali e di gestione | | | | | | | | |
| 01 Organi istituzionali | 0,00 | 0,00 | 0,00 | 0,00 | 0,00 | 0,00 | 0,00 | 0,00 |
| 02 Segreteria generale | 0,00 | 0,00 | 0,00 | 0,00 | 0,00 | 0,00 | 0,00 | 0,00 |
| 03 Gestione economica, finanziaria, programmazione e provveditorato | 0,00 | 0,00 | 0,00 | 0,00 | 0,00 | 0,00 | 0,00 | 0,00 |
| 04 Gestione delle entrate tributarie e servizi fiscali | 0,00 | 0,00 | 0,00 | 0,00 | 0,00 | 0,00 | 0,00 | 0,00 |
| 05 Gestione dei beni demaniali e patrimoniali | 0,00 | 0,00 | 0,00 | 0,00 | 0,00 | 0,00 | 0,00 | 0,00 |
| 06 Ufficio tecnico | 0,00 | 0,00 | 0,00 | 0,00 | 0,00 | 0,00 | 0,00 | 0,00 |
| 07 Elezioni e consultazioni popolari - Anagrafe e stato civile | 0,00 | 0,00 | 0,00 | 0,00 | 0,00 | 0,00 | 0,00 | 0,00 |
| 08 Statistica e sistemi informativi | 0,00 | 0,00 | 0,00 | 0,00 | 0,00 | 0,00 | 0,00 | 0,00 |
| 09 Assistenza tecnico-amministrativa agli enti locali | 0,00 | 0,00 | 0,00 | 0,00 | 0,00 | 0,00 | 0,00 | 0,00 |
| 10 Risorse umane | 0,00 | 0,00 | 0,00 | 0,00 | 0,00 | 0,00 | 0,00 | 0,00 |
| 11 Altri servizi generali | 0,00 | 0,00 | 0,00 | 0,00 | 0,00 | 0,00 | 0,00 | 0,00 |
| 12 Politica regionale unitaria per i servizi istituzionali, generali e di gestione | 0,00 | 0,00 | 0,00 | 0,00 | 0,00 | 0,00 | 0,00 | 0,00 |
| TOTALE MISSIONE 1 - Servizi istituzionali, generali e di gestione | 0,00 | 0,00 | 0,00 | 0,00 | 0,00 | 0,00 | 0,00 | 0,00 |
| 02 MISSIONE 2 - Giustizia | | | | | | | | |
| 01 Uffici giudiziari | 0,00 | 0,00 | 0,00 | 0,00 | 0,00 | 0,00 | 0,00 | 0,00 |
| 02 Casa circondariale e altri servizi | 0,00 | 0,00 | 0,00 | 0,00 | 0,00 | 0,00 | 0,00 | 0,00 |
| 03 Politica regionale unitaria per la giustizia | 0,00 | 0,00 | 0,00 | 0,00 | 0,00 | 0,00 | 0,00 | 0,00 |
| TOTALE MISSIONE 2 - Giustizia | 0,00 | 0,00 | 0,00 | 0,00 | 0,00 | 0,00 | 0,00 | 0,00 |
| 03 MISSIONE 3 - Ordine pubblico e sicurezza | | | | | | | | |
| 01 Polizia locale e amministrativa | 0,00 | 0,00 | 0,00 | 0,00 | 0,00 | 0,00 | 0,00 | 0,00 |
| 02 Sistema integrato di sicurezza urbana | 0,00 | 0,00 | 0,00 | 0,00 | 0,00 | 0,00 | 0,00 | 0,00 |
| 03 Politica regionale unitaria per l'ordine pubblico e la sicurezza | 0,00 | 0,00 | 0,00 | 0,00 | 0,00 | 0,00 | 0,00 | 0,00 |
| TOTALE MISSIONE 3 - Ordine pubblico e sicurezza | 0,00 | 0,00 | 0,00 | 0,00 | 0,00 | 0,00 | 0,00 | 0,00 |

COMPOSIZIONE PER MISSIONI E PROGRAMMI DEL FONDO PLURIENNALE VINCOLATO DELL'ESERCIZIO 2015 DEL BILANCIO

| MISSIONI E PROGRAMMI | Fondo pluriennale vincolato al 31 dicembre dell'esercizio 2014 | Spese impegnate negli esercizi precedenti con copertura costituita dal fondo pluriennale vincolato e imputate all'esercizio 2015 | Quota del fondo pluriennale vincolato al 31 dicembre dell'esercizio 2014, non destinata ad essere utilizzata nell'esercizio 2015 e rinviata all'esercizio 2016 e successivi | Spese che si prevede di impegnare nell'esercizio 2015, con copertura costituita dal fondo pluriennale vincolato con imputazione agli esercizi : | | | | Fondo pluriennale vincolato al 31 dicembre dell'esercizio 2015 |
|--|--|--|---|---|-------------|-----------------|---------------------------------|--|
| | | | | 2016 | 2017 | Anni successivi | Imputazione non ancora definita | |
| | (a) | (b) | (c) = (a) - (b) | (d) | (e) | (f) | (g) | (h) = (c)+(d)+(e)+(f)+(g) |
| 04 MISSIONE 4 - Istruzione e diritto allo studio | | | | | | | | |
| 01 Istruzione prescolastica | 0,00 | 0,00 | 0,00 | 0,00 | 0,00 | 0,00 | 0,00 | 0,00 |
| 02 Altri ordini di istruzione non universitaria | 0,00 | 0,00 | 0,00 | 0,00 | 0,00 | 0,00 | 0,00 | 0,00 |
| 03 Edilizia scolastica | 0,00 | 0,00 | 0,00 | 0,00 | 0,00 | 0,00 | 0,00 | 0,00 |
| 04 Istruzione universitaria | 0,00 | 0,00 | 0,00 | 0,00 | 0,00 | 0,00 | 0,00 | 0,00 |
| 05 Istruzione tecnica superiore | 0,00 | 0,00 | 0,00 | 0,00 | 0,00 | 0,00 | 0,00 | 0,00 |
| 06 Servizi ausiliari all'istruzione | 0,00 | 0,00 | 0,00 | 0,00 | 0,00 | 0,00 | 0,00 | 0,00 |
| 07 Diritto allo studio | 0,00 | 0,00 | 0,00 | 0,00 | 0,00 | 0,00 | 0,00 | 0,00 |
| 08 Politica regionale unitaria per l'istruzione e il diritto allo studio | 0,00 | 0,00 | 0,00 | 0,00 | 0,00 | 0,00 | 0,00 | 0,00 |
| TOTALE MISSIONE 4 - Istruzione e diritto allo studio | 0,00 | 0,00 | 0,00 | 0,00 | 0,00 | 0,00 | 0,00 | 0,00 |
| 05 MISSIONE 5 - Tutela e valorizzazione dei beni e attività culturali | | | | | | | | |
| 01 Valorizzazione dei beni di interesse storico. | 0,00 | 0,00 | 0,00 | 0,00 | 0,00 | 0,00 | 0,00 | 0,00 |
| 02 Attività culturali e interventi diversi nel settore culturale | 0,00 | 0,00 | 0,00 | 0,00 | 0,00 | 0,00 | 0,00 | 0,00 |
| 03 Politica regionale unitaria per la tutela dei beni e delle attività culturali | 0,00 | 0,00 | 0,00 | 0,00 | 0,00 | 0,00 | 0,00 | 0,00 |
| TOTALE MISSIONE 5 - Tutela e valorizzazione dei beni e attività culturali | 0,00 | 0,00 | 0,00 | 0,00 | 0,00 | 0,00 | 0,00 | 0,00 |
| 06 MISSIONE 6 - Politiche giovanili, sport e tempo libero | | | | | | | | |
| 01 Sport e tempo libero | 0,00 | 0,00 | 0,00 | 0,00 | 0,00 | 0,00 | 0,00 | 0,00 |
| 02 Giovani | 150.000,00 | 150.000,00 | 0,00 | 0,00 | 0,00 | 0,00 | 0,00 | 0,00 |
| 03 Politica regionale unitaria per i giovani, lo sport e il tempo libero | 0,00 | 0,00 | 0,00 | 0,00 | 0,00 | 0,00 | 0,00 | 0,00 |
| TOTALE MISSIONE 6 - Politiche giovanili, sport e tempo libero | 150.000,00 | 150.000,00 | 0,00 | 0,00 | 0,00 | 0,00 | 0,00 | 0,00 |
| 07 MISSIONE 7 - Turismo | | | | | | | | |
| 01 Sviluppo e valorizzazione del turismo | 0,00 | 0,00 | 0,00 | 0,00 | 0,00 | 0,00 | 0,00 | 0,00 |
| 02 Politica regionale unitaria per il turismo | 0,00 | 0,00 | 0,00 | 0,00 | 0,00 | 0,00 | 0,00 | 0,00 |

COMPOSIZIONE PER MISSIONI E PROGRAMMI DEL FONDO PLURIENNALE VINCOLATO DELL'ESERCIZIO 2015 DEL BILANCIO

| MISSIONI E PROGRAMMI | Fondo pluriennale vincolato al 31 dicembre dell'esercizio 2014 | Spese impegnate negli esercizi precedenti con copertura costituita dal fondo pluriennale vincolato e imputate all'esercizio 2015 | Quota del fondo pluriennale vincolato al 31 dicembre dell'esercizio 2014, non destinata ad essere utilizzata nell'esercizio 2015 e rinviata all'esercizio 2016 e successivi | Spese che si prevede di impegnare nell'esercizio 2015, con copertura costituita dal fondo pluriennale vincolato con imputazione agli esercizi : | | | | Fondo pluriennale vincolato al 31 dicembre dell'esercizio 2015 |
|---|--|--|---|---|-------------|-----------------|---------------------------------|--|
| | | | | 2016 | 2017 | Anni successivi | Imputazione non ancora definita | |
| | (a) | (b) | (c) = (a) - (b) | (d) | (e) | (f) | (g) | (h) = (c)+(d)+(e)+(f)+(g) |
| TOTALE MISSIONE 7 - Turismo | 0,00 | 0,00 | 0,00 | 0,00 | 0,00 | 0,00 | 0,00 | 0,00 |
| 08 MISSIONE 8 - Assetto del territorio ed edilizia abitativa | | | | | | | | |
| 01 Urbanistica e assetto del territorio | 0,00 | 0,00 | 0,00 | 0,00 | 0,00 | 0,00 | 0,00 | 0,00 |
| 02 Edilizia residenziale pubblica e locale e piani di edilizia economico-popolare | 20.067.501,00 | 5.000.000,00 | 15.067.501,00 | 0,00 | 0,00 | 0,00 | 0,00 | 15.067.501,00 |
| 03 Politica regionale unitaria per l'assetto del territorio e l'edilizia abitativa | 0,00 | 0,00 | 0,00 | 0,00 | 0,00 | 0,00 | 0,00 | 0,00 |
| TOTALE MISSIONE 8 - Assetto del territorio ed edilizia abitativa | 20.067.501,00 | 5.000.000,00 | 15.067.501,00 | 0,00 | 0,00 | 0,00 | 0,00 | 15.067.501,00 |
| 09 MISSIONE 9 - Sviluppo sostenibile e tutela del territorio e dell'ambiente | | | | | | | | |
| 01 Difesa del suolo | 0,00 | 0,00 | 0,00 | 0,00 | 0,00 | 0,00 | 0,00 | 0,00 |
| 02 Tutela, valorizzazione e recupero ambientale | 0,00 | 0,00 | 0,00 | 0,00 | 0,00 | 0,00 | 0,00 | 0,00 |
| 03 Rifiuti | 0,00 | 0,00 | 0,00 | 0,00 | 0,00 | 0,00 | 0,00 | 0,00 |
| 04 Servizio idrico integrato | 0,00 | 0,00 | 0,00 | 0,00 | 0,00 | 0,00 | 0,00 | 0,00 |
| 05 Aree protette, parchi naturali, protezione naturalistica e forestazione | 0,00 | 0,00 | 0,00 | 0,00 | 0,00 | 0,00 | 0,00 | 0,00 |
| 06 Tutela e valorizzazione delle risorse idriche | 0,00 | 0,00 | 0,00 | 0,00 | 0,00 | 0,00 | 0,00 | 0,00 |
| 07 Sviluppo sostenibile territorio montano piccoli Comuni | 0,00 | 0,00 | 0,00 | 0,00 | 0,00 | 0,00 | 0,00 | 0,00 |
| 08 Qualità dell'aria e riduzione dell'inquinamento | 0,00 | 0,00 | 0,00 | 0,00 | 0,00 | 0,00 | 0,00 | 0,00 |
| 09 Politica regionale unitaria per lo sviluppo sostenibile e la tutela del territorio e dell'ambiente | 0,00 | 0,00 | 0,00 | 0,00 | 0,00 | 0,00 | 0,00 | 0,00 |
| TOTALE MISSIONE 9 - Sviluppo sostenibile e tutela del territorio e dell'ambiente | 0,00 | 0,00 | 0,00 | 0,00 | 0,00 | 0,00 | 0,00 | 0,00 |
| 10 MISSIONE 10 - Trasporti e diritto alla mobilità | | | | | | | | |
| 01 Trasporto ferroviario | 0,00 | 0,00 | 0,00 | 0,00 | 0,00 | 0,00 | 0,00 | 0,00 |
| 02 Trasporto pubblico locale | 0,00 | 0,00 | 0,00 | 0,00 | 0,00 | 0,00 | 0,00 | 0,00 |

COMPOSIZIONE PER MISSIONI E PROGRAMMI DEL FONDO PLURIENNALE VINCOLATO DELL'ESERCIZIO 2015 DEL BILANCIO

| MISSIONI E PROGRAMMI | | Fondo pluriennale vincolato al 31 dicembre dell'esercizio 2014 | Spese impegnate negli esercizi precedenti con copertura costituita dal fondo pluriennale vincolato e imputate all'esercizio 2015 | Quota del fondo pluriennale vincolato al 31 dicembre dell'esercizio 2014, non destinata ad essere utilizzata nell'esercizio 2015 e rinviata all'esercizio 2016 e successivi | Spese che si prevede di impegnare nell'esercizio 2015, con copertura costituita dal fondo pluriennale vincolato con imputazione agli esercizi : | | | | Fondo pluriennale vincolato al 31 dicembre dell'esercizio 2015 |
|---|---|---|--|--|---|-------------|--------------------|---------------------------------------|---|
| | | | | | 2016 | 2017 | Anni successivi | Imputazione non ancora definita | |
| | | (a) | (b) | (c) = (a) - (b) | (d) | (e) | (f) | (g) | (h) = (c)+(d)+(e)+(f)+(g) |
| 03 | Trasporto per vie d'acqua | 0,00 | 0,00 | 0,00 | 0,00 | 0,00 | 0,00 | 0,00 | 0,00 |
| 04 | Altre modalità di trasporto | 0,00 | 0,00 | 0,00 | 0,00 | 0,00 | 0,00 | 0,00 | 0,00 |
| 05 | Viabilità e infrastrutture stradali | 0,00 | 0,00 | 0,00 | 0,00 | 0,00 | 0,00 | 0,00 | 0,00 |
| 06 | Politica regionale unitaria per i trasporti e il diritto alla mobilità | 0,00 | 0,00 | 0,00 | 0,00 | 0,00 | 0,00 | 0,00 | 0,00 |
| TOTALE MISSIONE 10 - Trasporti e diritto alla mobilità | | 0,00 | 0,00 | 0,00 | 0,00 | 0,00 | 0,00 | 0,00 | 0,00 |
| 11 | MISSIONE 11 - Soccorso civile | | | | | | | | |
| 01 | Sistema di protezione civile | 0,00 | 0,00 | 0,00 | 0,00 | 0,00 | 0,00 | 0,00 | 0,00 |
| 02 | Interventi a seguito di calamità naturali | 0,00 | 0,00 | 0,00 | 0,00 | 0,00 | 0,00 | 0,00 | 0,00 |
| 03 | Politica regionale unitaria per il soccorso e la protezione civile | 0,00 | 0,00 | 0,00 | 0,00 | 0,00 | 0,00 | 0,00 | 0,00 |
| TOTALE MISSIONE 11 - Soccorso civile | | 0,00 | 0,00 | 0,00 | 0,00 | 0,00 | 0,00 | 0,00 | 0,00 |
| 12 | MISSIONE 12 - Diritti sociali, politiche sociali e famiglia | | | | | | | | |
| 01 | Interventi per l'infanzia e i minori e per asili nido | 0,00 | 0,00 | 0,00 | 0,00 | 0,00 | 0,00 | 0,00 | 0,00 |
| 02 | Interventi per la disabilità | 0,00 | 0,00 | 0,00 | 0,00 | 0,00 | 0,00 | 0,00 | 0,00 |
| 03 | Interventi per gli anziani | 0,00 | 0,00 | 0,00 | 0,00 | 0,00 | 0,00 | 0,00 | 0,00 |
| 04 | Interventi per soggetti a rischio di esclusione sociale | 0,00 | 0,00 | 0,00 | 0,00 | 0,00 | 0,00 | 0,00 | 0,00 |
| 05 | Interventi per le famiglie | 0,00 | 0,00 | 0,00 | 0,00 | 0,00 | 0,00 | 0,00 | 0,00 |
| 06 | Interventi per il diritto alla casa | 0,00 | 0,00 | 0,00 | 0,00 | 0,00 | 0,00 | 0,00 | 0,00 |
| 07 | Programmazione e governo della rete dei servizi sociosanitari e sociali | 0,00 | 0,00 | 0,00 | 0,00 | 0,00 | 0,00 | 0,00 | 0,00 |
| 08 | Cooperazione e associazionismo | 0,00 | 0,00 | 0,00 | 0,00 | 0,00 | 0,00 | 0,00 | 0,00 |
| 09 | Servizio necroscopico e cimiteriale | 0,00 | 0,00 | 0,00 | 0,00 | 0,00 | 0,00 | 0,00 | 0,00 |
| 10 | Politica regionale unitaria per i diritti sociali e la famiglia | 0,00 | 0,00 | 0,00 | 0,00 | 0,00 | 0,00 | 0,00 | 0,00 |
| TOTALE MISSIONE 12 - Diritti sociali, politiche sociali e famiglia | | 0,00 | 0,00 | 0,00 | 0,00 | 0,00 | 0,00 | 0,00 | 0,00 |

COMPOSIZIONE PER MISSIONI E PROGRAMMI DEL FONDO PLURIENNALE VINCOLATO DELL'ESERCIZIO 2015 DEL BILANCIO

| MISSIONI E PROGRAMMI | Fondo pluriennale vincolato al 31 dicembre dell'esercizio 2014 | Spese impegnate negli esercizi precedenti con copertura costituita dal fondo pluriennale vincolato e imputate all'esercizio 2015 | Quota del fondo pluriennale vincolato al 31 dicembre dell'esercizio 2014, non destinata ad essere utilizzata nell'esercizio 2015 e rinviata all'esercizio 2016 e successivi | Spese che si prevede di impegnare nell'esercizio 2015, con copertura costituita dal fondo pluriennale vincolato con imputazione agli esercizi : | | | | Fondo pluriennale vincolato al 31 dicembre dell'esercizio 2015 |
|--|--|--|---|---|-------------|-----------------|---------------------------------|--|
| | | | | 2016 | 2017 | Anni successivi | Imputazione non ancora definita | |
| | (a) | (b) | (c) = (a) - (b) | (d) | (e) | (f) | (g) | (h) = (c)+(d)+(e)+(f)+(g) |
| 13 MISSIONE 13 - Tutela della salute | | | | | | | | |
| 01 Servizio sanitario regionale - finanziamento ordinario corrente per la garanzia dei LEA | 0,00 | 0,00 | 0,00 | 0,00 | 0,00 | 0,00 | 0,00 | 0,00 |
| 02 Servizio sanitario regionale - finanziamento aggiuntivo corrente per livelli di assistenza superiori ai LEA | 0,00 | 0,00 | 0,00 | 0,00 | 0,00 | 0,00 | 0,00 | 0,00 |
| 03 Servizio sanitario regionale - finanziamento aggiuntivo corrente per la copertura dello squilibrio di bilancio corrente | 0,00 | 0,00 | 0,00 | 0,00 | 0,00 | 0,00 | 0,00 | 0,00 |
| 04 Servizio sanitario regionale - ripiano di disavanzi sanitari relativi ad esercizi pregressi | 0,00 | 0,00 | 0,00 | 0,00 | 0,00 | 0,00 | 0,00 | 0,00 |
| 05 Servizio sanitario regionale - investimenti sanitari | 0,00 | 0,00 | 0,00 | 0,00 | 0,00 | 0,00 | 0,00 | 0,00 |
| 06 Servizio sanitario regionale - restituzione maggiori gettiti SSN | 0,00 | 0,00 | 0,00 | 0,00 | 0,00 | 0,00 | 0,00 | 0,00 |
| 07 Ulteriori spese in materia sanitaria | 0,00 | 0,00 | 0,00 | 0,00 | 0,00 | 0,00 | 0,00 | 0,00 |
| 08 Politica regionale unitaria per la tutela della salute | 0,00 | 0,00 | 0,00 | 0,00 | 0,00 | 0,00 | 0,00 | 0,00 |
| TOTALE MISSIONE 13 - Tutela della salute | 0,00 | 0,00 | 0,00 | 0,00 | 0,00 | 0,00 | 0,00 | 0,00 |
| 14 MISSIONE 14 - Sviluppo economico e competitività | | | | | | | | |
| 01 Industria, PMI e Artigianato | 0,00 | 0,00 | 0,00 | 0,00 | 0,00 | 0,00 | 0,00 | 0,00 |
| 02 Commercio - reti distributive - tutela dei consumatori | 0,00 | 0,00 | 0,00 | 0,00 | 0,00 | 0,00 | 0,00 | 0,00 |
| 03 Ricerca e innovazione | 0,00 | 0,00 | 0,00 | 0,00 | 0,00 | 0,00 | 0,00 | 0,00 |
| 04 Reti e altri servizi di pubblica utilità | 0,00 | 0,00 | 0,00 | 0,00 | 0,00 | 0,00 | 0,00 | 0,00 |
| 05 Politica regionale unitaria per lo sviluppo economico e la competitività | 0,00 | 0,00 | 0,00 | 0,00 | 0,00 | 0,00 | 0,00 | 0,00 |
| TOTALE MISSIONE 14 - Sviluppo economico e competitività | 0,00 | 0,00 | 0,00 | 0,00 | 0,00 | 0,00 | 0,00 | 0,00 |
| 15 MISSIONE 15 - Politiche per il lavoro e la formazione professionale | | | | | | | | |
| 01 Servizi per lo sviluppo del mercato del lavoro | 0,00 | 0,00 | 0,00 | 0,00 | 0,00 | 0,00 | 0,00 | 0,00 |
| 02 Formazione professionale | 0,00 | 0,00 | 0,00 | 0,00 | 0,00 | 0,00 | 0,00 | 0,00 |
| 03 Sostegno all'occupazione | 0,00 | 0,00 | 0,00 | 0,00 | 0,00 | 0,00 | 0,00 | 0,00 |
| 04 Politica regionale unitaria per il lavoro e la formazione professionale | 0,00 | 0,00 | 0,00 | 0,00 | 0,00 | 0,00 | 0,00 | 0,00 |

COMPOSIZIONE PER MISSIONI E PROGRAMMI DEL FONDO PLURIENNALE VINCOLATO DELL'ESERCIZIO 2015 DEL BILANCIO

| MISSIONI E PROGRAMMI | Fondo pluriennale vincolato al 31 dicembre dell'esercizio 2014 | Spese impegnate negli esercizi precedenti con copertura costituita dal fondo pluriennale vincolato e imputate all'esercizio 2015 | Quota del fondo pluriennale vincolato al 31 dicembre dell'esercizio 2014, non destinata ad essere utilizzata nell'esercizio 2015 e rinviata all'esercizio 2016 e successivi | Spese che si prevede di impegnare nell'esercizio 2015, con copertura costituita dal fondo pluriennale vincolato con imputazione agli esercizi : | | | | Fondo pluriennale vincolato al 31 dicembre dell'esercizio 2015 |
|--|--|--|---|---|-------------|-----------------|---------------------------------|--|
| | | | | 2016 | 2017 | Anni successivi | Imputazione non ancora definita | |
| | (a) | (b) | (c) = (a) - (b) | (d) | (e) | (f) | (g) | (h) = (c)+(d)+(e)+(f)+(g) |
| TOTALE MISSIONE 15 - Politiche per il lavoro e la formazione professionale | 0,00 | 0,00 | 0,00 | 0,00 | 0,00 | 0,00 | 0,00 | 0,00 |
| 16 MISSIONE 16 - Agricoltura, politiche agroalimentari e pesca | | | | | | | | |
| 01 Sviluppo del settore agricolo e del sistema agroalimentare | 0,00 | 0,00 | 0,00 | 0,00 | 0,00 | 0,00 | 0,00 | 0,00 |
| 02 Caccia e pesca | 0,00 | 0,00 | 0,00 | 0,00 | 0,00 | 0,00 | 0,00 | 0,00 |
| 03 Politica regionale unitaria per l'agricoltura, i sistemi agroalimentari, la caccia e la pesca | 0,00 | 0,00 | 0,00 | 0,00 | 0,00 | 0,00 | 0,00 | 0,00 |
| TOTALE MISSIONE 16 - Agricoltura, politiche agroalimentari e pesca | 0,00 | 0,00 | 0,00 | 0,00 | 0,00 | 0,00 | 0,00 | 0,00 |
| 17 MISSIONE 17 - Energia e diversificazione delle fonti energetiche | | | | | | | | |
| 01 Fonti energetiche | 0,00 | 0,00 | 0,00 | 0,00 | 0,00 | 0,00 | 0,00 | 0,00 |
| 02 Politica regionale unitaria per l'energia e la diversificazione delle fonti energetiche | 0,00 | 0,00 | 0,00 | 0,00 | 0,00 | 0,00 | 0,00 | 0,00 |
| TOTALE MISSIONE 17 - Energia e diversificazione delle fonti energetiche | 0,00 | 0,00 | 0,00 | 0,00 | 0,00 | 0,00 | 0,00 | 0,00 |
| 18 MISSIONE 18 - Relazioni con le altre autonomie territoriali e locali | | | | | | | | |
| 01 Relazioni finanziarie con le altre autonomie territoriali | 45.572.800,20 | 45.572.800,20 | 0,00 | 0,00 | 0,00 | 0,00 | 0,00 | 0,00 |
| 02 Politica regionale unitaria per le relazioni con le altre autonomie territoriali e locali | 0,00 | 0,00 | 0,00 | 0,00 | 0,00 | 0,00 | 0,00 | 0,00 |
| TOTALE MISSIONE 18 - Relazioni con le altre autonomie territoriali e locali | 45.572.800,20 | 45.572.800,20 | 0,00 | 0,00 | 0,00 | 0,00 | 0,00 | 0,00 |
| 19 MISSIONE 19 - Relazioni internazionali | | | | | | | | |
| 01 Relazioni internazionali e Cooperazione allo sviluppo | 0,00 | 0,00 | 0,00 | 0,00 | 0,00 | 0,00 | 0,00 | 0,00 |
| 02 Cooperazione territoriale | 0,00 | 0,00 | 0,00 | 0,00 | 0,00 | 0,00 | 0,00 | 0,00 |
| TOTALE MISSIONE 19 - Relazioni internazionali | 0,00 | 0,00 | 0,00 | 0,00 | 0,00 | 0,00 | 0,00 | 0,00 |
| TOTALE | 65.790.301,20 | 50.722.800,20 | 15.067.501,00 | 0,00 | 0,00 | 0,00 | 0,00 | 15.067.501,00 |

COMPOSIZIONE PER MISSIONI E PROGRAMMI DEL FONDO PLURIENNALE VINCOLATO DELL'ESERCIZIO 2015 DEL BILANCIO

| MISSIONI E PROGRAMMI | Fondo pluriennale vincolato al 31 dicembre dell'esercizio 2014 | Spese impegnate negli esercizi precedenti con copertura costituita dal fondo pluriennale vincolato e imputate all'esercizio 2015 | Quota del fondo pluriennale vincolato al 31 dicembre dell'esercizio 2014, non destinata ad essere utilizzata nell'esercizio 2015 e rinviata all'esercizio 2016 e successivi | Spese che si prevede di impegnare nell'esercizio 2015, con copertura costituita dal fondo pluriennale vincolato con imputazione agli esercizi : | | | | Fondo pluriennale vincolato al 31 dicembre dell'esercizio 2015 |
|----------------------|--|--|---|---|------|-----------------|---------------------------------|--|
| | | | | 2016 | 2017 | Anni successivi | Imputazione non ancora definita | |
| | (a) | (b) | (c) = (a) - (b) | (d) | (e) | (f) | (g) | (h) = (c)+(d)+(e)+(f)+(g) |

- (a) L'importo "TOTALE" dell'ultima riga corrisponde alla somma delle due voci "Fondo pluriennale di parte corrente" e "Fondo pluriennale in c/capitale" iscritte in entrata del bilancio di previsione dell'esercizio N. In ciascuna riga, in corrispondenza di ciascun programma di spesa, indicare la stima degli impegni che si prevede di assumere alla data del 31 dicembre dell'esercizio in corso di gestione imputati agli esercizi successivi finanziati dal fondo pluriennale vincolato (sono compresi anche gli impegni assunti negli esercizi precedenti con imputazione agli esercizi successivi) o, se tale stima non risulti possibile, l'importo delle previsioni definitive di spesa del fondo pluriennale vincolato del bilancio dell'esercizio in corso di gestione. Se il bilancio di previsione è approvato dopo il 31 dicembre, indicare l'importo degli impegni assunti negli esercizi precedenti con imputazione agli esercizi successivi determinato sulla base di dati di preconsuntivo. Nel bilancio di previsione relativo all'esercizio 2014 tale importo è pari a 0, a meno che il bilancio non sia approvato dopo il riaccertamento straordinario dei residui. In tal caso indicare l'importo del fondo pluriennale vincolato determinato in tale occasione.
- (b) Indicare l'importo presunto alla data del 31 dicembre N-1 delle spese impegnate negli esercizi precedenti all'esercizio N, con copertura costituita dal fondo pluriennale vincolato, imputate all'esercizio N. Nel secondo esercizio di sperimentazione, se il bilancio di previsione è approvato dopo il riaccertamento straordinario dei residui, indicare l'importo degli impegni assunti nell'esercizio precedente con imputazione agli esercizi successivi se finanziati con il fondo pluriennale vincolato + la differenza tra i residui passivi cancellati e reimputati all'esercizio N e i residui attivi cancellati e reimputati all'esercizio N in occasione del riaccertamento straordinario dei residui effettuato con riferimento alla data del 31 dicembre 2012.
- (g) Risulta possibile stanziare nel bilancio di previsione annuale e pluriennale il fondo pluriennale vincolato anche nel caso di investimenti per i quali non risulta motivatamente possibile individuare l'esigibilità della spesa. Le cause che non hanno reso ancora possibile porre in essere la programmazione necessaria per definire il cronoprogramma della spesa sono dettagliatamente indicate nella Nota integrativa al bilancio. In caso di mancato impegno gli stanziamenti di tale colonna vanno in economia.
- (h) Per ciascuna riga, indicare l'importo delle previsioni di spesa relative al fondo pluriennale vincolato stanziate nel bilancio di previsione dell'esercizio N. L'importo della voce "Totale" dell'ultima riga corrisponde al totale del fondo pluriennale stanziato in spesa nel bilancio di previsione dell'esercizio N e alla somma delle prime due voci iscritte in entrata del bilancio di previsione dell'esercizio N+1, al netto della voce "Totale missioni" della colonna (g).

COMPOSIZIONE PER MISSIONI E PROGRAMMI DEL FONDO PLURIENNALE VINCOLATO DELL'ESERCIZIO 2016 DEL BILANCIO

| MISSIONI E PROGRAMMI | Fondo pluriennale vincolato al 31 dicembre dell'esercizio 2015 | Spese impegnate negli esercizi precedenti con copertura costituita dal fondo pluriennale vincolato e imputate all'esercizio 2016 | Quota del fondo pluriennale vincolato al 31 dicembre dell'esercizio 2015, non destinata ad essere utilizzata nell'esercizio 2016 e rinviata all'esercizio 2017 e successivi | Spese che si prevede di impegnare nell'esercizio 2016, con copertura costituita dal fondo pluriennale vincolato con imputazione agli esercizi : | | | | Fondo pluriennale vincolato al 31 dicembre dell'esercizio 2016 |
|--|--|--|---|---|-------------|-----------------|---------------------------------|--|
| | | | | 2017 | 2018 | Anni successivi | Imputazione non ancora definita | |
| | (a) | (b) | (c) = (a) - (b) | (d) | (e) | (f) | (g) | (h) = (c)+(d)+(e)+(f)+(g) |
| 01 MISSIONE 1 - Servizi istituzionali, generali e di gestione | | | | | | | | |
| 01 Organi istituzionali | 0,00 | 0,00 | 0,00 | 0,00 | 0,00 | 0,00 | 0,00 | 0,00 |
| 02 Segreteria generale | 0,00 | 0,00 | 0,00 | 0,00 | 0,00 | 0,00 | 0,00 | 0,00 |
| 03 Gestione economica, finanziaria, programmazione e provveditorato | 0,00 | 0,00 | 0,00 | 0,00 | 0,00 | 0,00 | 0,00 | 0,00 |
| 04 Gestione delle entrate tributarie e servizi fiscali | 0,00 | 0,00 | 0,00 | 0,00 | 0,00 | 0,00 | 0,00 | 0,00 |
| 05 Gestione dei beni demaniali e patrimoniali | 0,00 | 0,00 | 0,00 | 0,00 | 0,00 | 0,00 | 0,00 | 0,00 |
| 06 Ufficio tecnico | 0,00 | 0,00 | 0,00 | 0,00 | 0,00 | 0,00 | 0,00 | 0,00 |
| 07 Elezioni e consultazioni popolari - Anagrafe e stato civile | 0,00 | 0,00 | 0,00 | 0,00 | 0,00 | 0,00 | 0,00 | 0,00 |
| 08 Statistica e sistemi informativi | 0,00 | 0,00 | 0,00 | 0,00 | 0,00 | 0,00 | 0,00 | 0,00 |
| 09 Assistenza tecnico-amministrativa agli enti locali | 0,00 | 0,00 | 0,00 | 0,00 | 0,00 | 0,00 | 0,00 | 0,00 |
| 10 Risorse umane | 0,00 | 0,00 | 0,00 | 0,00 | 0,00 | 0,00 | 0,00 | 0,00 |
| 11 Altri servizi generali | 0,00 | 0,00 | 0,00 | 0,00 | 0,00 | 0,00 | 0,00 | 0,00 |
| 12 Politica regionale unitaria per i servizi istituzionali, generali e di gestione | 0,00 | 0,00 | 0,00 | 0,00 | 0,00 | 0,00 | 0,00 | 0,00 |
| TOTALE MISSIONE 1 - Servizi istituzionali, generali e di gestione | 0,00 | 0,00 | 0,00 | 0,00 | 0,00 | 0,00 | 0,00 | 0,00 |
| 02 MISSIONE 2 - Giustizia | | | | | | | | |
| 01 Uffici giudiziari | 0,00 | 0,00 | 0,00 | 0,00 | 0,00 | 0,00 | 0,00 | 0,00 |
| 02 Casa circondariale e altri servizi | 0,00 | 0,00 | 0,00 | 0,00 | 0,00 | 0,00 | 0,00 | 0,00 |
| 03 Politica regionale unitaria per la giustizia | 0,00 | 0,00 | 0,00 | 0,00 | 0,00 | 0,00 | 0,00 | 0,00 |
| TOTALE MISSIONE 2 - Giustizia | 0,00 | 0,00 | 0,00 | 0,00 | 0,00 | 0,00 | 0,00 | 0,00 |
| 03 MISSIONE 3 - Ordine pubblico e sicurezza | | | | | | | | |
| 01 Polizia locale e amministrativa | 0,00 | 0,00 | 0,00 | 0,00 | 0,00 | 0,00 | 0,00 | 0,00 |
| 02 Sistema integrato di sicurezza urbana | 0,00 | 0,00 | 0,00 | 0,00 | 0,00 | 0,00 | 0,00 | 0,00 |
| 03 Politica regionale unitaria per l'ordine pubblico e la sicurezza | 0,00 | 0,00 | 0,00 | 0,00 | 0,00 | 0,00 | 0,00 | 0,00 |
| TOTALE MISSIONE 3 - Ordine pubblico e sicurezza | 0,00 | 0,00 | 0,00 | 0,00 | 0,00 | 0,00 | 0,00 | 0,00 |

COMPOSIZIONE PER MISSIONI E PROGRAMMI DEL FONDO PLURIENNALE VINCOLATO DELL'ESERCIZIO 2016 DEL BILANCIO

| MISSIONI E PROGRAMMI | Fondo pluriennale vincolato al 31 dicembre dell'esercizio 2015 | Spese impegnate negli esercizi precedenti con copertura costituita dal fondo pluriennale vincolato e imputate all'esercizio 2016 | Quota del fondo pluriennale vincolato al 31 dicembre dell'esercizio 2015, non destinata ad essere utilizzata nell'esercizio 2016 e rinviata all'esercizio 2017 e successivi | Spese che si prevede di impegnare nell'esercizio 2016, con copertura costituita dal fondo pluriennale vincolato con imputazione agli esercizi : | | | | Fondo pluriennale vincolato al 31 dicembre dell'esercizio 2016 |
|--|--|--|---|---|-------------|-----------------|---------------------------------|--|
| | | | | 2017 | 2018 | Anni successivi | Imputazione non ancora definita | |
| | (a) | (b) | (c) = (a) - (b) | (d) | (e) | (f) | (g) | (h) = (c)+(d)+(e)+(f)+(g) |
| 04 MISSIONE 4 - Istruzione e diritto allo studio | | | | | | | | |
| 01 Istruzione prescolastica | 0,00 | 0,00 | 0,00 | 0,00 | 0,00 | 0,00 | 0,00 | 0,00 |
| 02 Altri ordini di istruzione non universitaria | 0,00 | 0,00 | 0,00 | 0,00 | 0,00 | 0,00 | 0,00 | 0,00 |
| 03 Edilizia scolastica | 0,00 | 0,00 | 0,00 | 0,00 | 0,00 | 0,00 | 0,00 | 0,00 |
| 04 Istruzione universitaria | 0,00 | 0,00 | 0,00 | 0,00 | 0,00 | 0,00 | 0,00 | 0,00 |
| 05 Istruzione tecnica superiore | 0,00 | 0,00 | 0,00 | 0,00 | 0,00 | 0,00 | 0,00 | 0,00 |
| 06 Servizi ausiliari all'istruzione | 0,00 | 0,00 | 0,00 | 0,00 | 0,00 | 0,00 | 0,00 | 0,00 |
| 07 Diritto allo studio | 0,00 | 0,00 | 0,00 | 0,00 | 0,00 | 0,00 | 0,00 | 0,00 |
| 08 Politica regionale unitaria per l'istruzione e il diritto allo studio | 0,00 | 0,00 | 0,00 | 0,00 | 0,00 | 0,00 | 0,00 | 0,00 |
| TOTALE MISSIONE 4 - Istruzione e diritto allo studio | 0,00 | 0,00 | 0,00 | 0,00 | 0,00 | 0,00 | 0,00 | 0,00 |
| 05 MISSIONE 5 - Tutela e valorizzazione dei beni e attività culturali | | | | | | | | |
| 01 Valorizzazione dei beni di interesse storico. | 0,00 | 0,00 | 0,00 | 0,00 | 0,00 | 0,00 | 0,00 | 0,00 |
| 02 Attività culturali e interventi diversi nel settore culturale | 0,00 | 0,00 | 0,00 | 0,00 | 0,00 | 0,00 | 0,00 | 0,00 |
| 03 Politica regionale unitaria per la tutela dei beni e delle attività culturali | 0,00 | 0,00 | 0,00 | 0,00 | 0,00 | 0,00 | 0,00 | 0,00 |
| TOTALE MISSIONE 5 - Tutela e valorizzazione dei beni e attività culturali | 0,00 | 0,00 | 0,00 | 0,00 | 0,00 | 0,00 | 0,00 | 0,00 |
| 06 MISSIONE 6 - Politiche giovanili, sport e tempo libero | | | | | | | | |
| 01 Sport e tempo libero | 0,00 | 0,00 | 0,00 | 0,00 | 0,00 | 0,00 | 0,00 | 0,00 |
| 02 Giovani | 0,00 | 0,00 | 0,00 | 0,00 | 0,00 | 0,00 | 0,00 | 0,00 |
| 03 Politica regionale unitaria per i giovani, lo sport e il tempo libero | 0,00 | 0,00 | 0,00 | 0,00 | 0,00 | 0,00 | 0,00 | 0,00 |
| TOTALE MISSIONE 6 - Politiche giovanili, sport e tempo libero | 0,00 | 0,00 | 0,00 | 0,00 | 0,00 | 0,00 | 0,00 | 0,00 |
| 07 MISSIONE 7 - Turismo | | | | | | | | |
| 01 Sviluppo e valorizzazione del turismo | 0,00 | 0,00 | 0,00 | 0,00 | 0,00 | 0,00 | 0,00 | 0,00 |
| 02 Politica regionale unitaria per il turismo | 0,00 | 0,00 | 0,00 | 0,00 | 0,00 | 0,00 | 0,00 | 0,00 |

COMPOSIZIONE PER MISSIONI E PROGRAMMI DEL FONDO PLURIENNALE VINCOLATO DELL'ESERCIZIO 2016 DEL BILANCIO

| MISSIONI E PROGRAMMI | | Fondo pluriennale vincolato al 31 dicembre dell'esercizio 2015 | Spese impegnate negli esercizi precedenti con copertura costituita dal fondo pluriennale vincolato e imputate all'esercizio 2016 | Quota del fondo pluriennale vincolato al 31 dicembre dell'esercizio 2015, non destinata ad essere utilizzata nell'esercizio 2016 e rinviata all'esercizio 2017 e successivi | Spese che si prevede di impegnare nell'esercizio 2016, con copertura costituita dal fondo pluriennale vincolato con imputazione agli esercizi : | | | | Fondo pluriennale vincolato al 31 dicembre dell'esercizio 2016 |
|---|--|--|--|---|---|-------------|-----------------|---------------------------------|--|
| | | | | | 2017 | 2018 | Anni successivi | Imputazione non ancora definita | |
| | | (a) | (b) | (c) = (a) - (b) | (d) | (e) | (f) | (g) | (h) = (c)+(d)+(e)+(f)+(g) |
| TOTALE MISSIONE 7 - Turismo | | 0,00 | 0,00 | 0,00 | 0,00 | 0,00 | 0,00 | 0,00 | 0,00 |
| 08 | MISSIONE 8 - Assetto del territorio ed edilizia abitativa | | | | | | | | |
| 01 | Urbanistica e-assetto del territorio | 0,00 | 0,00 | 0,00 | 0,00 | 0,00 | 0,00 | 0,00 | 0,00 |
| 02 | Edilizia residenziale pubblica e locale e piani di edilizia economico-popolare | 15.067.501,00 | 15.067.501,00 | 0,00 | 0,00 | 0,00 | 0,00 | 0,00 | 0,00 |
| 03 | Politica regionale unitaria per l'assetto del territorio e l'edilizia abitativa | 0,00 | 0,00 | 0,00 | 0,00 | 0,00 | 0,00 | 0,00 | 0,00 |
| TOTALE MISSIONE 8 - Assetto del territorio ed edilizia abitativa | | 15.067.501,00 | 15.067.501,00 | 0,00 | 0,00 | 0,00 | 0,00 | 0,00 | 0,00 |
| 09 | MISSIONE 9 - Sviluppo sostenibile e tutela del territorio e dell'ambiente | | | | | | | | |
| 01 | Difesa del suolo | 0,00 | 0,00 | 0,00 | 0,00 | 0,00 | 0,00 | 0,00 | 0,00 |
| 02 | Tutela, valorizzazione e recupero ambientale | 0,00 | 0,00 | 0,00 | 0,00 | 0,00 | 0,00 | 0,00 | 0,00 |
| 03 | Rifiuti | 0,00 | 0,00 | 0,00 | 0,00 | 0,00 | 0,00 | 0,00 | 0,00 |
| 04 | Servizio idrico integrato | 0,00 | 0,00 | 0,00 | 0,00 | 0,00 | 0,00 | 0,00 | 0,00 |
| 05 | Aree protette, parchi naturali, protezione naturalistica e forestazione | 0,00 | 0,00 | 0,00 | 0,00 | 0,00 | 0,00 | 0,00 | 0,00 |
| 06 | Tutela e valorizzazione delle risorse idriche | 0,00 | 0,00 | 0,00 | 0,00 | 0,00 | 0,00 | 0,00 | 0,00 |
| 07 | Sviluppo sostenibile territorio montano piccoli Comuni | 0,00 | 0,00 | 0,00 | 0,00 | 0,00 | 0,00 | 0,00 | 0,00 |
| 08 | Qualità dell'aria e riduzione dell'inquinamento | 0,00 | 0,00 | 0,00 | 0,00 | 0,00 | 0,00 | 0,00 | 0,00 |
| 09 | Politica regionale unitaria per lo sviluppo sostenibile e la tutela del territorio e dell'ambiente | 0,00 | 0,00 | 0,00 | 0,00 | 0,00 | 0,00 | 0,00 | 0,00 |
| TOTALE MISSIONE 9 - Sviluppo sostenibile e tutela del territorio e dell'ambiente | | 0,00 | 0,00 | 0,00 | 0,00 | 0,00 | 0,00 | 0,00 | 0,00 |
| 10 | MISSIONE 10 - Trasporti e diritto alla mobilità | | | | | | | | |
| 01 | Trasporto ferroviario | 0,00 | 0,00 | 0,00 | 0,00 | 0,00 | 0,00 | 0,00 | 0,00 |
| 02 | Trasporto pubblico locale | 0,00 | 0,00 | 0,00 | 0,00 | 0,00 | 0,00 | 0,00 | 0,00 |

COMPOSIZIONE PER MISSIONI E PROGRAMMI DEL FONDO PLURIENNALE VINCOLATO DELL'ESERCIZIO 2016 DEL BILANCIO

| MISSIONI E PROGRAMMI | | Fondo pluriennale vincolato al 31 dicembre dell'esercizio 2015 | Spese impegnate negli esercizi precedenti con copertura costituita dal fondo pluriennale vincolato e imputate all'esercizio 2016 | Quota del fondo pluriennale vincolato al 31 dicembre dell'esercizio 2015, non destinata ad essere utilizzata nell'esercizio 2016 e rinviata all'esercizio 2017 e successivi | Spese che si prevede di impegnare nell'esercizio 2016, con copertura costituita dal fondo pluriennale vincolato con imputazione agli esercizi : | | | | Fondo pluriennale vincolato al 31 dicembre dell'esercizio 2016 |
|---|---|---|--|--|---|-------------|--------------------|---------------------------------------|---|
| | | | | | 2017 | 2018 | Anni successivi | Imputazione non ancora definita | |
| | | (a) | (b) | (c) = (a) - (b) | (d) | (e) | (f) | (g) | (h) = (c)+(d)+(e)+(f)+(g) |
| 03 | Trasporto per vie d'acqua | 0,00 | 0,00 | 0,00 | 0,00 | 0,00 | 0,00 | 0,00 | 0,00 |
| 04 | Altre modalità di trasporto | 0,00 | 0,00 | 0,00 | 0,00 | 0,00 | 0,00 | 0,00 | 0,00 |
| 05 | Viabilità e infrastrutture stradali | 0,00 | 0,00 | 0,00 | 0,00 | 0,00 | 0,00 | 0,00 | 0,00 |
| 06 | Politica regionale unitaria per i trasporti e il diritto alla mobilità | 0,00 | 0,00 | 0,00 | 0,00 | 0,00 | 0,00 | 0,00 | 0,00 |
| TOTALE MISSIONE 10 - Trasporti e diritto alla mobilità | | 0,00 | 0,00 | 0,00 | 0,00 | 0,00 | 0,00 | 0,00 | 0,00 |
| 11 | MISSIONE 11 - Soccorso civile | | | | | | | | |
| 01 | Sistema di protezione civile | 0,00 | 0,00 | 0,00 | 0,00 | 0,00 | 0,00 | 0,00 | 0,00 |
| 02 | Interventi a seguito di calamità naturali | 0,00 | 0,00 | 0,00 | 0,00 | 0,00 | 0,00 | 0,00 | 0,00 |
| 03 | Politica regionale unitaria per il soccorso e la protezione civile | 0,00 | 0,00 | 0,00 | 0,00 | 0,00 | 0,00 | 0,00 | 0,00 |
| TOTALE MISSIONE 11 - Soccorso civile | | 0,00 | 0,00 | 0,00 | 0,00 | 0,00 | 0,00 | 0,00 | 0,00 |
| 12 | MISSIONE 12 - Diritti sociali, politiche sociali e famiglia | | | | | | | | |
| 01 | Interventi per l'infanzia e i minori e per asili nido | 0,00 | 0,00 | 0,00 | 0,00 | 0,00 | 0,00 | 0,00 | 0,00 |
| 02 | Interventi per la disabilità | 0,00 | 0,00 | 0,00 | 0,00 | 0,00 | 0,00 | 0,00 | 0,00 |
| 03 | Interventi per gli anziani | 0,00 | 0,00 | 0,00 | 0,00 | 0,00 | 0,00 | 0,00 | 0,00 |
| 04 | Interventi per soggetti a rischio di esclusione sociale | 0,00 | 0,00 | 0,00 | 0,00 | 0,00 | 0,00 | 0,00 | 0,00 |
| 05 | Interventi per le famiglie | 0,00 | 0,00 | 0,00 | 0,00 | 0,00 | 0,00 | 0,00 | 0,00 |
| 06 | Interventi per il diritto alla casa | 0,00 | 0,00 | 0,00 | 0,00 | 0,00 | 0,00 | 0,00 | 0,00 |
| 07 | Programmazione e governo della rete dei servizi sociosanitari e sociali | 0,00 | 0,00 | 0,00 | 0,00 | 0,00 | 0,00 | 0,00 | 0,00 |
| 08 | Cooperazione e associazionismo | 0,00 | 0,00 | 0,00 | 0,00 | 0,00 | 0,00 | 0,00 | 0,00 |
| 09 | Servizio necroscopico e cimiteriale | 0,00 | 0,00 | 0,00 | 0,00 | 0,00 | 0,00 | 0,00 | 0,00 |
| 10 | Politica regionale unitaria per i diritti sociali e la famiglia | 0,00 | 0,00 | 0,00 | 0,00 | 0,00 | 0,00 | 0,00 | 0,00 |
| TOTALE MISSIONE 12 - Diritti sociali, politiche sociali e famiglia | | 0,00 | 0,00 | 0,00 | 0,00 | 0,00 | 0,00 | 0,00 | 0,00 |

COMPOSIZIONE PER MISSIONI E PROGRAMMI DEL FONDO PLURIENNALE VINCOLATO DELL'ESERCIZIO 2016 DEL BILANCIO

| MISSIONI E PROGRAMMI | Fondo pluriennale vincolato al 31 dicembre dell'esercizio 2015 | Spese impegnate negli esercizi precedenti con copertura costituita dal fondo pluriennale vincolato e imputate all'esercizio 2016 | Quota del fondo pluriennale vincolato al 31 dicembre dell'esercizio 2015, non destinata ad essere utilizzata nell'esercizio 2016 e rinviata all'esercizio 2017 e successivi | Spese che si prevede di impegnare nell'esercizio 2016, con copertura costituita dal fondo pluriennale vincolato con imputazione agli esercizi : | | | | Fondo pluriennale vincolato al 31 dicembre dell'esercizio 2016 |
|--|--|--|---|---|-------------|-----------------|---------------------------------|--|
| | | | | 2017 | 2018 | Anni successivi | Imputazione non ancora definita | |
| | (a) | (b) | (c) = (a) - (b) | (d) | (e) | (f) | (g) | (h) = (c)+(d)+(e)+(f)+(g) |
| 13 MISSIONE 13 - Tutela della salute | | | | | | | | |
| 01 Servizio sanitario regionale - finanziamento ordinario corrente per la garanzia dei LEA | 0,00 | 0,00 | 0,00 | 0,00 | 0,00 | 0,00 | 0,00 | 0,00 |
| 02 Servizio sanitario regionale - finanziamento aggiuntivo corrente per livelli di assistenza superiori ai LEA | 0,00 | 0,00 | 0,00 | 0,00 | 0,00 | 0,00 | 0,00 | 0,00 |
| 03 Servizio sanitario regionale - finanziamento aggiuntivo corrente per la copertura dello squilibrio di bilancio corrente | 0,00 | 0,00 | 0,00 | 0,00 | 0,00 | 0,00 | 0,00 | 0,00 |
| 04 Servizio sanitario regionale - ripiano di disavanzi sanitari relativi ad esercizi pregressi | 0,00 | 0,00 | 0,00 | 0,00 | 0,00 | 0,00 | 0,00 | 0,00 |
| 05 Servizio sanitario regionale - investimenti sanitari | 0,00 | 0,00 | 0,00 | 0,00 | 0,00 | 0,00 | 0,00 | 0,00 |
| 06 Servizio sanitario regionale - restituzione maggiori gettiti SSN | 0,00 | 0,00 | 0,00 | 0,00 | 0,00 | 0,00 | 0,00 | 0,00 |
| 07 Ulteriori spese in materia sanitaria | 0,00 | 0,00 | 0,00 | 0,00 | 0,00 | 0,00 | 0,00 | 0,00 |
| 08 Politica regionale unitaria per la tutela della salute | 0,00 | 0,00 | 0,00 | 0,00 | 0,00 | 0,00 | 0,00 | 0,00 |
| TOTALE MISSIONE 13 - Tutela della salute | 0,00 | 0,00 | 0,00 | 0,00 | 0,00 | 0,00 | 0,00 | 0,00 |
| 14 MISSIONE 14 - Sviluppo economico e competitività | | | | | | | | |
| 01 Industria, PMI e Artigianato | 0,00 | 0,00 | 0,00 | 0,00 | 0,00 | 0,00 | 0,00 | 0,00 |
| 02 Commercio - reti distributive - tutela dei consumatori | 0,00 | 0,00 | 0,00 | 0,00 | 0,00 | 0,00 | 0,00 | 0,00 |
| 03 Ricerca e innovazione | 0,00 | 0,00 | 0,00 | 0,00 | 0,00 | 0,00 | 0,00 | 0,00 |
| 04 Reti e altri servizi di pubblica utilità | 0,00 | 0,00 | 0,00 | 0,00 | 0,00 | 0,00 | 0,00 | 0,00 |
| 05 Politica regionale unitaria per lo sviluppo economico e la competitività | 0,00 | 0,00 | 0,00 | 0,00 | 0,00 | 0,00 | 0,00 | 0,00 |
| TOTALE MISSIONE 14 - Sviluppo economico e competitività | 0,00 | 0,00 | 0,00 | 0,00 | 0,00 | 0,00 | 0,00 | 0,00 |
| 15 MISSIONE 15 - Politiche per il lavoro e la formazione professionale | | | | | | | | |
| 01 Servizi per lo sviluppo del mercato del lavoro | 0,00 | 0,00 | 0,00 | 0,00 | 0,00 | 0,00 | 0,00 | 0,00 |
| 02 Formazione professionale | 0,00 | 0,00 | 0,00 | 0,00 | 0,00 | 0,00 | 0,00 | 0,00 |
| 03 Sostegno all'occupazione | 0,00 | 0,00 | 0,00 | 0,00 | 0,00 | 0,00 | 0,00 | 0,00 |
| 04 Politica regionale unitaria per il lavoro e la formazione professionale | 0,00 | 0,00 | 0,00 | 0,00 | 0,00 | 0,00 | 0,00 | 0,00 |

COMPOSIZIONE PER MISSIONI E PROGRAMMI DEL FONDO PLURIENNALE VINCOLATO DELL'ESERCIZIO 2016 DEL BILANCIO

| MISSIONI E PROGRAMMI | Fondo pluriennale vincolato al 31 dicembre dell'esercizio 2015 | Spese impegnate negli esercizi precedenti con copertura costituita dal fondo pluriennale vincolato e imputate all'esercizio 2016 | Quota del fondo pluriennale vincolato al 31 dicembre dell'esercizio 2015, non destinata ad essere utilizzata nell'esercizio 2016 e rinviata all'esercizio 2017 e successivi | Spese che si prevede di impegnare nell'esercizio 2016, con copertura costituita dal fondo pluriennale vincolato con imputazione agli esercizi : | | | | Fondo pluriennale vincolato al 31 dicembre dell'esercizio 2016 |
|--|--|--|---|---|-------------|-----------------|---------------------------------|--|
| | | | | 2017 | 2018 | Anni successivi | Imputazione non ancora definita | |
| | (a) | (b) | (c) = (a) - (b) | (d) | (e) | (f) | (g) | (h) = (c)+(d)+(e)+(f)+(g) |
| TOTALE MISSIONE 15 - Politiche per il lavoro e la formazione professionale | 0,00 | 0,00 | 0,00 | 0,00 | 0,00 | 0,00 | 0,00 | 0,00 |
| 16 MISSIONE 16 - Agricoltura, politiche agroalimentari e pesca | | | | | | | | |
| 01 Sviluppo del settore agricolo e del sistema agroalimentare | 0,00 | 0,00 | 0,00 | 0,00 | 0,00 | 0,00 | 0,00 | 0,00 |
| 02 Caccia e pesca | 0,00 | 0,00 | 0,00 | 0,00 | 0,00 | 0,00 | 0,00 | 0,00 |
| 03 Politica regionale unitaria per l'agricoltura, i sistemi agroalimentari, la caccia e la pesca | 0,00 | 0,00 | 0,00 | 0,00 | 0,00 | 0,00 | 0,00 | 0,00 |
| TOTALE MISSIONE 16 - Agricoltura, politiche agroalimentari e pesca | 0,00 | 0,00 | 0,00 | 0,00 | 0,00 | 0,00 | 0,00 | 0,00 |
| 17 MISSIONE 17 - Energia e diversificazione delle fonti energetiche | | | | | | | | |
| 01 Fonti energetiche | 0,00 | 0,00 | 0,00 | 0,00 | 0,00 | 0,00 | 0,00 | 0,00 |
| 02 Politica regionale unitaria per l'energia e la diversificazione delle fonti energetiche | 0,00 | 0,00 | 0,00 | 0,00 | 0,00 | 0,00 | 0,00 | 0,00 |
| TOTALE MISSIONE 17 - Energia e diversificazione delle fonti energetiche | 0,00 | 0,00 | 0,00 | 0,00 | 0,00 | 0,00 | 0,00 | 0,00 |
| 18 MISSIONE 18 - Relazioni con le altre autonomie territoriali e locali | | | | | | | | |
| 01 Relazioni finanziarie con le altre autonomie territoriali | 0,00 | 0,00 | 0,00 | 0,00 | 0,00 | 0,00 | 0,00 | 0,00 |
| 02 Politica regionale unitaria per le relazioni con le altre autonomie territoriali e locali | 0,00 | 0,00 | 0,00 | 0,00 | 0,00 | 0,00 | 0,00 | 0,00 |
| TOTALE MISSIONE 18 - Relazioni con le altre autonomie territoriali e locali | 0,00 | 0,00 | 0,00 | 0,00 | 0,00 | 0,00 | 0,00 | 0,00 |
| 19 MISSIONE 19 - Relazioni internazionali | | | | | | | | |
| 01 Relazioni internazionali e Cooperazione allo sviluppo | 0,00 | 0,00 | 0,00 | 0,00 | 0,00 | 0,00 | 0,00 | 0,00 |
| 02 Cooperazione territoriale | 0,00 | 0,00 | 0,00 | 0,00 | 0,00 | 0,00 | 0,00 | 0,00 |
| TOTALE MISSIONE 19 - Relazioni internazionali | 0,00 | 0,00 | 0,00 | 0,00 | 0,00 | 0,00 | 0,00 | 0,00 |
| TOTALE | 15.067.501,00 | 15.067.501,00 | 0,00 | 0,00 | 0,00 | 0,00 | 0,00 | 0,00 |

COMPOSIZIONE PER MISSIONI E PROGRAMMI DEL FONDO PLURIENNALE VINCOLATO DELL'ESERCIZIO 2016 DEL BILANCIO

| MISSIONI E PROGRAMMI | Fondo pluriennale vincolato al 31 dicembre dell'esercizio 2015 | Spese impegnate negli esercizi precedenti con copertura costituita dal fondo pluriennale vincolato e imputate all'esercizio 2016 | Quota del fondo pluriennale vincolato al 31 dicembre dell'esercizio 2015, non destinata ad essere utilizzata nell'esercizio 2016 e rinviata all'esercizio 2017 e successivi | Spese che si prevede di impegnare nell'esercizio 2016, con copertura costituita dal fondo pluriennale vincolato con imputazione agli esercizi : | | | | Fondo pluriennale vincolato al 31 dicembre dell'esercizio 2016 |
|----------------------|--|--|---|---|------|-----------------|---------------------------------|--|
| | | | | 2017 | 2018 | Anni successivi | Imputazione non ancora definita | |
| | (a) | (b) | (c) = (a) - (b) | (d) | (e) | (f) | (g) | (h) = (c)+(d)+(e)+(f)+(g) |

- (a) L'importo "TOTALE" dell'ultima riga corrisponde alla somma delle due voci "Fondo pluriennale di parte corrente" e "Fondo pluriennale in c/capitale" iscritte in entrata del bilancio di previsione dell'esercizio N. In ciascuna riga, in corrispondenza di ciascun programma di spesa, indicare la stima degli impegni che si prevede di assumere alla data del 31 dicembre dell'esercizio in corso di gestione imputati agli esercizi successivi finanziati dal fondo pluriennale vincolato (sono compresi anche gli impegni assunti negli esercizi precedenti con imputazione agli esercizi successivi) o, se tale stima non risulti possibile, l'importo delle previsioni definitive di spesa del fondo pluriennale vincolato del bilancio dell'esercizio in corso di gestione. Se il bilancio di previsione è approvato dopo il 31 dicembre, indicare l'importo degli impegni assunti negli esercizi precedenti con imputazione agli esercizi successivi determinato sulla base di dati di preconsuntivo. Nel bilancio di previsione relativo all'esercizio 2014 tale importo è pari a 0, a meno che il bilancio non sia approvato dopo il riaccertamento straordinario dei residui. In tal caso indicare l'importo del fondo pluriennale vincolato determinato in tale occasione.
- (b) Indicare l'importo presunto alla data del 31 dicembre N-1 delle spese impegnate negli esercizi precedenti all'esercizio N, con copertura costituita dal fondo pluriennale vincolato, imputate all'esercizio N. Nel secondo esercizio di sperimentazione, se il bilancio di previsione è approvato dopo il riaccertamento straordinario dei residui, indicare l'importo degli impegni assunti nell'esercizio precedente con imputazione agli esercizi successivi se finanziati con il fondo pluriennale vincolato + la differenza tra i residui passivi cancellati e reimputati all'esercizio N e i residui attivi cancellati e reimputati all'esercizio N in occasione del riaccertamento straordinario dei residui effettuato con riferimento alla data del 31 dicembre 2012.
- (g) Risulta possibile stanziare nel bilancio di previsione annuale e pluriennale il fondo pluriennale vincolato anche nel caso di investimenti per i quali non risulta motivatamente possibile individuare l'esigibilità della spesa. Le cause che non hanno reso ancora possibile porre in essere la programmazione necessaria per definire il cronoprogramma della spesa sono dettagliatamente indicate nella Nota integrativa al bilancio. In caso di mancato impegno gli stanziamenti di tale colonna vanno in economia.
- (h) Per ciascuna riga, indicare l'importo delle previsioni di spesa relative al fondo pluriennale vincolato stanziate nel bilancio di previsione dell'esercizio N. L'importo della voce "Totale" dell'ultima riga corrisponde al totale del fondo pluriennale stanziato in spesa nel bilancio di previsione dell'esercizio N e alla somma delle prime due voci iscritte in entrata del bilancio di previsione dell'esercizio N+1, al netto della voce "Totale missioni" della colonna (g).

COMPOSIZIONE DELL'ACCANTONAMENTO AL FONDO CREDITI DI DUBBIA ESIGIBILITA'
Esercizio finanziario 2014

| TIPOLOGIA | DENOMINAZIONE | STANZIAMENTI DI BILANCIO (a) | ACCANTONAMENTO OBBLIGATORIO AL FONDO (*) (b) | ACCANTONAMENTO EFFETTIVO DI BILANCIO (**) (c) | % di stanziamento accantonato al fondo nel rispetto del principio contabile applicato 3.3 (d)=(c/a) |
|-----------|--|---------------------------------|--|---|---|
| | ENTRATE CORRENTI DI NATURA TRIBUTARIA, CONTRIBUTIVA E PEREQUATIVA | | | | |
| 1010100 | Tipologia 101: Imposte, tasse e proventi assimilati di cui accertati per cassa sulla base del principio contabile 3.7 Tipologia 101: Imposte, tasse e proventi assimilati non accertati per cassa | 1.448.456.778,61 | - | - | 0,00% |
| 1010200 | Tipologia 102: Tributi destinati al finanziamento della sanità (solo per le Regioni) di cui accertati per cassa sulla base del principio contabile 3.7 Tipologia 102: Tributi destinati al finanziamento della sanità non accertati per cassa | 6.252.097.721,00 | - | - | 0,00% |
| 1010300 | Tipologia 103: Tributi devoluti e regolati alle autonomie speciali (solo per le Regioni) di cui accertati per cassa sulla base del principio contabile 3.7 Tipologia 103: Tributi devoluti e regolati alle autonomie speciali non accertati per cassa | - | - | - | 0,00% |
| 1010400 | Tipologia 104: Compartecipazioni di tributi | - | - | - | 0,00% |
| 1030100 | Tipologia 301: Fondi perequativi da Amministrazioni Centrali | 3.853.415.279,00 | - | - | 0,00% |
| 1030200 | Tipologia 302: Fondi perequativi dalla Regione o Provincia autonoma (solo per gli Enti locali) | - | - | - | 0,00% |
| 1000000 | TOTALE TITOLO 1 | 11.553.969.778,61 | - | - | 0,00% |
| | TRASFERIMENTI CORRENTI | | | | |
| 2010100 | Tipologia 101: Trasferimenti correnti da Amministrazioni pubbliche | 789.164.239,31 | - | - | 0,00% |
| 2010200 | Tipologia 102: Trasferimenti correnti da Famiglie | - | - | - | 0,00% |
| 2010300 | Tipologia 103: Trasferimenti correnti da Imprese | 12.087,08 | - | - | 0,00% |
| 2010400 | Tipologia 104: Trasferimenti correnti da Istituzioni Sociali Private | - | - | - | 0,00% |
| 2010500 | Tipologia 105: Trasferimenti correnti dall'Unione Europea e dal Resto del Mondo Trasferimenti correnti dall'Unione Europea Trasferimenti correnti dal Resto del Mondo | - | - | - | 0,00% |
| 2000000 | TOTALE TITOLO 2 | 789.176.326,39 | - | - | 0,00% |
| | ENTRATE EXTRATRIBUTARIE | | | | |
| 3010000 | Tipologia 100: Vendita di beni e servizi e proventi derivanti dalla gestione dei beni | 349.861.741,80 | 21.259.708,78 | 21.259.708,78 | 6,08% |
| 3020000 | Tipologia 200: Proventi derivanti dall'attività di controllo e repressione delle irregolarità e degli illeciti | 29.253.000,00 | 1.674.857,36 | 1.674.857,36 | 5,73% |
| 3030000 | Tipologia 300: Interessi attivi | 13.081.565,98 | 759.436,99 | 759.436,99 | 5,81% |
| 3040000 | Tipologia 400: Altre entrate da redditi da capitale | - | - | - | 0,00% |
| 3050000 | Tipologia 500: Rimborsi e altre entrate correnti | 36.409.795,00 | 1.384.827,09 | 1.384.827,09 | 3,80% |
| 3000000 | TOTALE TITOLO 3 | 428.606.102,78 | 25.078.830,21 | 25.078.830,21 | 5,85% |
| | ENTRATE IN CONTO CAPITALE | | | | |
| 4010000 | Tipologia 100: Tributi in conto capitale | - | - | - | 0,00% |
| 4020000 | Tipologia 200: Contributi agli investimenti Contributi agli investimenti da amministrazioni pubbliche Contributi agli investimenti da UE Tipologia 200: Contributi agli investimenti al netto dei contributi da PA e da UE | 144.552.303,76 | - | - | 0,00% |
| 4030000 | Tipologia 300: Altri trasferimenti in conto capitale Altri trasferimenti in conto capitale da amministrazioni pubbliche Altri trasferimenti in conto capitale da UE Tipologia 300: Altri trasferimenti in conto capitale al netto dei trasferimenti da PA e da UE | - | - | - | 0,00% |
| 4040000 | Tipologia 400: Entrate da alienazione di beni materiali e immateriali | 1.400.000,00 | - | - | 0,00% |
| 4050000 | Tipologia 500: Altre entrate in conto capitale | - | - | - | 0,00% |
| 4000000 | TOTALE TITOLO 4 | 145.952.303,76 | - | - | 0,00% |
| | ENTRATE DA RIDUZIONE DI ATTIVITA' FINANZIARIE | | | | |
| 5010000 | Tipologia 100: Alienazione di attività finanziarie | - | - | - | 0,00% |
| 5020000 | Tipologia 200: Riscossione crediti di breve termine | - | - | - | 0,00% |
| 5030000 | Tipologia 300: Riscossione crediti di medio-lungo termine | - | - | - | 0,00% |
| 5040000 | Tipologia 400: Altre entrate per riduzione di attività finanziarie | - | - | - | 0,00% |
| 5000000 | TOTALE TITOLO 5 | - | - | - | 0,00% |
| | TOTALE GENERALE (***) | 12.917.704.511,54 | 25.078.830,21 | 25.078.830,21 | 0,00% |
| | DI CUI FONDO CREDITI DI DUBBIA ESIGIBILITA' DI PARTE CORRENTE (**) | - | 25.078.830,21 | - | 0,00% |
| | DI CUI FONDO CREDITI DI DUBBIA ESIGIBILITA' IN C/CAPITALE | - | - | - | 0,00% |

* Non richiedono l'accantonamento al fondo crediti di dubbia esigibilità: a) i trasferimenti da altre Amministrazioni pubbliche e dall'Unione europea; b) i crediti assistiti da fidejussione; c) le entrate tributarie che, sulla base dei nuovi principi contabili, sono accertate per cassa. I principi contabili cui si fa riferimento in questo prospetto sono contenuti nell'allegato n. 2.

** Gli importi della colonna (c) non devono essere inferiori a quelli della colonna (b); se sono superiori le motivazioni della differenza sono indicate nella relazione al bilancio.

*** Il totale generale della colonna (c) corrisponde alla somma dei due capitoli riguardanti il fondo crediti di dubbia esigibilità stanziati nel bilancio. Nel bilancio di previsione il fondo crediti di dubbia esigibilità è articolato in due distinti capitoli di spesa: il fondo crediti di dubbia esigibilità riguardante le entrate di dubbia esigibilità del titolo 4 delle entrate (stanziato nel titolo 2 delle spese), e il fondo riguardante tutte le altre entrate (stanziato nel titolo 1 della spesa).

** Gli importi della colonna (c) non devono essere inferiori a quelli della colonna (b); se sono superiori le motivazioni della differenza sono indicate nella relazione al bilancio.

COMPOSIZIONE DELL'ACCANTONAMENTO AL FONDO CREDITI DI DUBBIA ESIGIBILITA'
Esercizio finanziario 2015

| TIPOLOGIA | DENOMINAZIONE | STANZIAMENTI DI BILANCIO (a) | ACCANTONAMENTO OBBLIGATORIO AL FONDO (*) (b) | ACCANTONAMENTO EFFETTIVO DI BILANCIO (**) (c) | % di stanziamento accantonato al fondo nel rispetto del principio contabile applicato 3.3 (d)=(c/a) |
|-----------|--|---------------------------------|--|---|---|
| | ENTRATE CORRENTI DI NATURA TRIBUTARIA, CONTRIBUTIVA E PEREQUATIVA | | | | |
| 1010100 | Tipologia 101: Imposte, tasse e proventi assimilati di cui accertati per cassa sulla base del principio contabile 3.7 Tipologia 101: Imposte, tasse e proventi assimilati non accertati per cassa | 1.383.495.778,61 | - | - | 0,00% |
| 1010200 | Tipologia 102: Tributi destinati al finanziamento della sanità (solo per le Regioni) di cui accertati per cassa sulla base del principio contabile 3.7 Tipologia 102: Tributi destinati al finanziamento della sanità non accertati per cassa | 6.260.497.721,00 | - | - | 0,00% |
| 1010300 | Tipologia 103: Tributi devoluti e regolati alle autonomie speciali (solo per le Regioni) di cui accertati per cassa sulla base del principio contabile 3.7 Tipologia 103: Tributi devoluti e regolati alle autonomie speciali non accertati per cassa | - | - | - | 0,00% |
| 1010400 | Tipologia 104: Compartecipazioni di tributi | - | - | - | 0,00% |
| 1030100 | Tipologia 301: Fondi perequativi da Amministrazioni Centrali | 3.853.415.279,00 | - | - | 0,00% |
| 1030200 | Tipologia 302: Fondi perequativi dalla Regione o Provincia autonoma (solo per gli Enti locali) | - | - | - | 0,00% |
| 1000000 | TOTALE TITOLO 1 | 11.497.408.778,61 | - | - | 0,00% |
| | TRASFERIMENTI CORRENTI | | | | |
| 2010100 | Tipologia 101: Trasferimenti correnti da Amministrazioni pubbliche | 601.096.729,13 | - | - | 0,00% |
| 2010200 | Tipologia 102: Trasferimenti correnti da Famiglie | - | - | - | 0,00% |
| 2010300 | Tipologia 103: Trasferimenti correnti da Imprese | - | - | - | 0,00% |
| 2010400 | Tipologia 104: Trasferimenti correnti da Istituzioni Sociali Private | - | - | - | 0,00% |
| 2010500 | Tipologia 105: Trasferimenti correnti dall'Unione Europea e dal Resto del Mondo Trasferimenti correnti dall'Unione Europea Trasferimenti correnti dal Resto del Mondo | - | - | - | 0,00% |
| 2000000 | TOTALE TITOLO 2 | 601.096.729,13 | - | - | 0,00% |
| | ENTRATE EXTRATRIBUTARIE | | | | |
| 3010000 | Tipologia 100: Vendita di beni e servizi e proventi derivanti dalla gestione dei beni | 348.203.205,88 | 21.258.896,02 | 21.258.896,02 | 6,11% |
| 3020000 | Tipologia 200: Proventi derivanti dall'attività di controllo e repressione delle irregolarità e degli illeciti | 9.421.000,00 | 526.433,50 | 526.433,50 | 5,59% |
| 3030000 | Tipologia 300: Interessi attivi | 15.938.303,36 | 925.281,96 | 925.281,96 | 5,81% |
| 3040000 | Tipologia 400: Altre entrate da redditi da capitale | - | - | - | 0,00% |
| 3050000 | Tipologia 500: Rimborsi e altre entrate correnti | 35.790.548,97 | 1.382.040,50 | 1.382.040,50 | 3,86% |
| 3000000 | TOTALE TITOLO 3 | 409.353.058,21 | 24.092.651,99 | 24.092.651,99 | 5,89% |
| | ENTRATE IN CONTO CAPITALE | | | | |
| 4010000 | Tipologia 100: Tributi in conto capitale | - | - | - | 0,00% |
| 4020000 | Tipologia 200: Contributi agli investimenti Contributi agli investimenti da amministrazioni pubbliche Contributi agli investimenti da UE Tipologia 200: Contributi agli investimenti al netto dei contributi da PA e da UE | 63.625.321,01 | - | - | 0,00% |
| 4030000 | Tipologia 300: Altri trasferimenti in conto capitale Altri trasferimenti in conto capitale da amministrazioni pubbliche Altri trasferimenti in conto capitale da UE Tipologia 300: Altri trasferimenti in conto capitale al netto dei trasferimenti da PA e da UE | - | - | - | 0,00% |
| 4040000 | Tipologia 400: Entrate da alienazione di beni materiali e immateriali | 1.400.000,00 | - | - | 0,00% |
| 4050000 | Tipologia 500: Altre entrate in conto capitale | - | - | - | 0,00% |
| 4000000 | TOTALE TITOLO 4 | 65.025.321,01 | - | - | 0,00% |
| | ENTRATE DA RIDUZIONE DI ATTIVITA' FINANZIARIE | | | | |
| 5010000 | Tipologia 100: Alienazione di attività finanziarie | - | - | - | 0,00% |
| 5020000 | Tipologia 200: Riscossione crediti di breve termine | 50.000,00 | - | - | 0,00% |
| 5030000 | Tipologia 300: Riscossione crediti di medio-lungo termine | - | - | - | 0,00% |
| 5040000 | Tipologia 400: Altre entrate per riduzione di attività finanziarie | - | - | - | 0,00% |
| 5000000 | TOTALE TITOLO 5 | 50.000,00 | - | - | 0,00% |
| | TOTALE GENERALE (***) | 12.572.933.886,96 | 24.092.651,99 | 24.092.651,99 | 0,00% |
| | DI CUI FONDO CREDITI DI DUBBIA ESIGIBILITA' DI PARTE CORRENTE (**) | - | 24.092.651,99 | - | 0,00% |
| | DI CUI FONDO CREDITI DI DUBBIA ESIGIBILITA' IN C/CAPITALE | - | - | - | 0,00% |

* Non richiedono l'accantonamento al fondo crediti di dubbia esigibilità i: a) i trasferimenti da altre Amministrazioni pubbliche e dall'Unione europea; b) i crediti assistiti da fidejussione; c) le entrate tributarie che, sulla base dei nuovi principi contabili, sono accertate per cassa. I principi contabili cui si fa riferimento in questo prospetto sono contenuti nell'allegato n. 2.

** Gli importi della colonna (c) non devono essere inferiori a quelli della colonna (b); se sono superiori le motivazioni della differenza sono indicate nella relazione al bilancio.

*** Il totale generale della colonna (c) corrisponde alla somma dei due capitoli riguardanti il fondo crediti di dubbia esigibilità stanziati nel bilancio. Nel bilancio di previsione il fondo crediti di dubbia esigibilità è articolato in due distinti capitoli di spesa: il fondo crediti di dubbia esigibilità riguardante le entrate di dubbia esigibilità del titolo 4 delle entrate (stanziato nel titolo 2 delle spese), e il fondo riguardante tutte le altre entrate (stanziato nel titolo 1 della spesa).

** Gli importi della colonna (c) non devono essere inferiori a quelli della colonna (b); se sono superiori le motivazioni della differenza sono indicate nella relazione al bilancio.

COMPOSIZIONE DELL'ACCANTONAMENTO AL FONDO CREDITI DI DUBBIA ESIGIBILITA'
Esercizio finanziario 2016

| TIPOLOGIA | DENOMINAZIONE | STANZIAMENTI DI BILANCIO (a) | ACCANTONAMENTO OBBLIGATORIO AL FONDO (*) (b) | ACCANTONAMENTO EFFETTIVO DI BILANCIO (**) (c) | % di stanziamento accantonato al fondo nel rispetto del principio contabile applicato 3.3 (d)=(c/a) |
|-----------|--|---------------------------------|--|---|---|
| | ENTRATE CORRENTI DI NATURA TRIBUTARIA, CONTRIBUTIVA E PEREQUATIVA | | | | |
| 1010100 | Tipologia 101: Imposte, tasse e proventi assimilati di cui accertati per cassa sulla base del principio contabile 3.7 Tipologia 101: Imposte, tasse e proventi assimilati non accertati per cassa | 1.382.995.778,61 | - | - | 0,00% |
| 1010200 | Tipologia 102: Tributi destinati al finanziamento della sanità (solo per le Regioni) di cui accertati per cassa sulla base del principio contabile 3.7 Tipologia 102: Tributi destinati al finanziamento della sanità non accertati per cassa | 6.260.497.721,00 | - | - | 0,00% |
| 1010300 | Tipologia 103: Tributi devoluti e regolati alle autonomie speciali (solo per le Regioni) di cui accertati per cassa sulla base del principio contabile 3.7 Tipologia 103: Tributi devoluti e regolati alle autonomie speciali non accertati per cassa | - | - | - | 0,00% |
| 1010400 | Tipologia 104: Compartecipazioni di tributi | - | - | - | 0,00% |
| 1030100 | Tipologia 301: Fondi perequativi da Amministrazioni Centrali | 3.853.415.279,00 | - | - | 0,00% |
| 1030200 | Tipologia 302: Fondi perequativi dalla Regione o Provincia autonoma (solo per gli Enti locali) | - | - | - | 0,00% |
| 1000000 | TOTALE TITOLO 1 | 11.496.908.778,61 | - | - | 0,00% |
| | TRASFERIMENTI CORRENTI | | | | |
| 2010100 | Tipologia 101: Trasferimenti correnti da Amministrazioni pubbliche | 598.379.540,19 | - | - | 0,00% |
| 2010200 | Tipologia 102: Trasferimenti correnti da Famiglie | - | - | - | 0,00% |
| 2010300 | Tipologia 103: Trasferimenti correnti da Imprese | - | - | - | 0,00% |
| 2010400 | Tipologia 104: Trasferimenti correnti da Istituzioni Sociali Private | - | - | - | 0,00% |
| 2010500 | Tipologia 105: Trasferimenti correnti dall'Unione Europea e dal Resto del Mondo Trasferimenti correnti dall'Unione Europea Trasferimenti correnti dal Resto del Mondo | - | - | - | 0,00% |
| 2000000 | TOTALE TITOLO 2 | 598.379.540,19 | - | - | 0,00% |
| | ENTRATE EXTRATRIBUTARIE | | | | |
| 3010000 | Tipologia 100: Vendita di beni e servizi e proventi derivanti dalla gestione dei beni | 348.167.205,88 | 21.256.806,08 | 21.256.806,08 | 6,11% |
| 3020000 | Tipologia 200: Proventi derivanti dall'attività di controllo e repressione delle irregolarità e degli illeciti | 9.421.000,00 | 526.433,50 | 526.433,50 | 5,59% |
| 3030000 | Tipologia 300: Interessi attivi | 18.396.400,03 | 1.067.984,26 | 1.067.984,26 | 5,81% |
| 3040000 | Tipologia 400: Altre entrate da redditi da capitale | - | - | - | 0,00% |
| 3050000 | Tipologia 500: Rimborsi e altre entrate correnti | 35.257.488,97 | 1.379.337,51 | 1.379.337,51 | 3,91% |
| 3000000 | TOTALE TITOLO 3 | 411.242.094,88 | 24.230.561,35 | 24.230.561,35 | 5,89% |
| | ENTRATE IN CONTO CAPITALE | | | | |
| 4010000 | Tipologia 100: Tributi in conto capitale | - | - | - | 0,00% |
| 4020000 | Tipologia 200: Contributi agli investimenti Contributi agli investimenti da amministrazioni pubbliche Contributi agli investimenti da UE Tipologia 200: Contributi agli investimenti al netto dei contributi da PA e da UE | 57.788.629,62 | - | - | 0,00% |
| 4030000 | Tipologia 300: Altri trasferimenti in conto capitale Altri trasferimenti in conto capitale da amministrazioni pubbliche Altri trasferimenti in conto capitale da UE Tipologia 300: Altri trasferimenti in conto capitale al netto dei trasferimenti da PA e da UE | - | - | - | 0,00% |
| 4040000 | Tipologia 400: Entrate da alienazione di beni materiali e immateriali | 1.400.000,00 | - | - | 0,00% |
| 4050000 | Tipologia 500: Altre entrate in conto capitale | - | - | - | 0,00% |
| 4000000 | TOTALE TITOLO 4 | 59.188.629,62 | - | - | 0,00% |
| | ENTRATE DA RIDUZIONE DI ATTIVITA' FINANZIARIE | | | | |
| 5010000 | Tipologia 100: Alienazione di attività finanziarie | - | - | - | 0,00% |
| 5020000 | Tipologia 200: Riscossione crediti di breve termine | 200.000,00 | - | - | 0,00% |
| 5030000 | Tipologia 300: Riscossione crediti di medio-lungo termine | - | - | - | 0,00% |
| 5040000 | Tipologia 400: Altre entrate per riduzione di attività finanziarie | - | - | - | 0,00% |
| 5000000 | TOTALE TITOLO 5 | 200.000,00 | - | - | 0,00% |
| | TOTALE GENERALE (***) | 12.565.919.043,30 | 24.230.561,35 | 24.230.561,35 | 0,00% |
| | DI CUI FONDO CREDITI DI DUBBIA ESIGIBILITA' DI PARTE CORRENTE (**) | - | 24.230.561,35 | - | 0,00% |
| | DI CUI FONDO CREDITI DI DUBBIA ESIGIBILITA' IN C/CAPITALE | - | - | - | 0,00% |

* Non richiedono l'accantonamento al fondo crediti di dubbia esigibilità i: a) i trasferimenti da altre Amministrazioni pubbliche e dall'Unione europea; b) i crediti assistiti da fidejussione; c) le entrate tributarie che, sulla base dei nuovi principi contabili, sono accertate per cassa. I principi contabili cui si fa riferimento in questo prospetto sono contenuti nell'allegato n. 2.

** Gli importi della colonna (c) non devono essere inferiori a quelli della colonna (b); se sono superiori le motivazioni della differenza sono indicate nella relazione al bilancio.

*** Il totale generale della colonna (c) corrisponde alla somma dei due capitoli riguardanti il fondo crediti di dubbia esigibilità stanziati nel bilancio. Nel bilancio di previsione il fondo crediti di dubbia esigibilità è articolato in due distinti capitoli di spesa: il fondo crediti di dubbia esigibilità riguardante le entrate di dubbia esigibilità del titolo 4 delle entrate (stanziato nel titolo 2 delle spese), e il fondo riguardante tutte le altre entrate (stanziato nel titolo 1 della spesa).

*** Gli importi della colonna (c) non devono essere inferiori a quelli della colonna (b); se sono superiori le motivazioni della differenza sono indicate nella relazione al bilancio.

**TABELLA DIMOSTRATIVA DEL RISPETTO DEI VINCOLI DI INDEBITAMENTO
BILANCIO DI PREVISIONE 2014**

| Entrate tributarie | |
|--|--------------------------|
| A) Entrate correnti di natura tributaria, contributiva e perequativa (Titolo I) | 11.553.969.778,61 |
| B) Tributi destinati al finanziamento della Sanità | 10.105.513.000,00 |
| C) Totale Entrate Tributarie al netto della Sanità (A - B) | 1.448.456.778,61 |

| Spesa annuale per rate mutui / obbligazioni (Servizio del Debito) | |
|--|-----------------------|
| D) Livello massimo di spesa annuale (20% di C) | 289.691.355,72 |
| E) Ammontare rate per mutui e prestiti autorizzati fino al 31/12/2013 | 400.858.790,04 |
| F) Ammontare rate per mutui e prestiti autorizzati nell'esercizio in corso | 0,00 |
| G) Ammontare rate relative a mutui che costituiscono debito potenziale | 0,00 |
| H) Ammontare rate per mutui e prestiti autorizzati con la legge in esame | 0,00 |
| I) Contributi erariali sulle rate di ammortamento dei mutui in essere al momento della sottoscrizione del finanziamento | 24.390.004,03 |
| L) Ammontare rate riguardanti debiti espressamente esclusi dall'indebitamento | 0,00 |
| M) Ammontare disponibile per nuove rate di ammortamento (M = D-E-F-G-H+I+L) | -86.777.430,29 |

| Totale Debito | |
|--|-------------------------|
| Debito contratto al 31/12/2013 | 7.185.836.112,38 |
| Debito autorizzato nell'esercizio in corso | 0,00 |
| Debito autorizzato dalle legge in esame | 0,00 |
| Totale debito della Regione | 7.185.836.112,38 |

| Debito Potenziale | |
|--|-------------|
| Garanzie principali o sussidiarie prestate dalla Regione a favore di altre Amministrazioni pubbliche e di altri soggetti | 0,00 |

| | |
|--|-------------|
| di cui garanzie per le quali è stato costituito accantonamento | 0,00 |
| Garanzie che concorrono al limite di indebitamento | 0,00 |

NB: Nel calcolo della spesa annuale da indebitamento di cui alla lettera E) sono stati inseriti anche gli oneri derivanti dalle anticipazioni MEF per il Piano Pagamenti di cui agli artt. 2 e 3 del D.L. 8 aprile 2013, n. 35 (per le quote erogate nell'esercizio 2013 ed in ammortamento dal 2014), che di seguito si dettagliano nel Quadro SUB A, e non sono stati inseriti gli oneri derivanti dai contratti in strumenti finanziari derivati attualmente in essere, che vengono specificati nel Quadro SUB B.

| QUADRO SUB A - Anticipazioni D.L. 35 | | |
|---|--|----------------------|
| 9006 | RIMBORSO ANTICIPAZIONE DI LIQUIDITA' ANNO 2013 DI CUI ALL'ARTICOLO 2 DEL D.L. 8 APRILE 2013, N. 35, CONVERTITO, CON MODIFICAZIONI, IN LEGGE 6 GIUGNO 2013, N. 64 - QUOTA CAPITALE | 11.101.447,37 |
| 9008 | RIMBORSO ANTICIPAZIONE DI LIQUIDITA' ANNO 2013 DI CUI ALL'ARTICOLO 2 DEL D.L. 8 APRILE 2013, N. 35, CONVERTITO, CON MODIFICAZIONI, IN LEGGE 6 GIUGNO 2013, N. 64 - QUOTA INTERESSI | 9.165.281,10 |
| 9010 | RIMBORSO ANTICIPAZIONE DI LIQUIDITA' ANNO 2014 DI CUI ALL'ARTICOLO 2 DEL D.L. 8 APRILE 2013, N. 35, CONVERTITO, CON MODIFICAZIONI, IN LEGGE 6 GIUGNO 2013, N. 64 - QUOTA CAPITALE | 0,00 |
| 9012 | RIMBORSO ANTICIPAZIONE DI LIQUIDITA' ANNO 2014 DI CUI ALL'ARTICOLO 2 DEL D.L. 8 APRILE 2013, N. 35, CONVERTITO, CON MODIFICAZIONI, IN LEGGE 6 GIUGNO 2013, N. 64 - QUOTA INTERESSI | 0,00 |
| 9014 | RIMBORSO ANTICIPAZIONE DI LIQUIDITA' ANNO 2013 DI CUI ALL'ARTICOLO 3 DEL D.L. 8 APRILE 2013, N. 35, CONVERTITO, CON MODIFICAZIONI, IN LEGGE 6 GIUGNO 2013, N. 64 - QUOTA CAPITALE | 10.939.210,43 |
| 9016 | RIMBORSO ANTICIPAZIONE DI LIQUIDITA' ANNO 2013 DI CUI ALL'ARTICOLO 3 DEL D.L. 8 APRILE 2013, N. 35, CONVERTITO, CON MODIFICAZIONI, IN LEGGE 6 GIUGNO 2013, N. 64 - QUOTA INTERESSI | 15.306.525,84 |
| 9024 | RIMBORSO ANTICIPAZIONE DI LIQUIDITA' ANNO 2013 DI CUI ALL'ARTICOLO 13, COMMA 6, D.L. 31 AGOSTO 2013, N. 102 - QUOTA CAPITALE | 0,00 |
| 9026 | RIMBORSO ANTICIPAZIONE DI LIQUIDITA' ANNO 2013 DI CUI ALL'ARTICOLO 13, COMMA 6, D.L. 31 AGOSTO 2013, N. 102 - QUOTA INTERESSI | 0,00 |
| | | 46.512.464,74 |

| Flussi da Strumenti Derivati | | |
|-------------------------------------|---|----------------------|
| U9102 | RIMBORSO QUOTA CAPITALE EMISSIONE PRESTITO OBBLIGAZIONARIO SCADENZA ANNO 2026 (Sinking Euro) | 50.242.760,78 |
| U9106 | RIMBORSO QUOTA CAPITALE EMISSIONE PRESTITO OBBLIGAZIONARIO SCADENZA ANNO 2036 (Sinking Dollaro) | 15.154.707,45 |
| U9108 | SPESA DA CONTRATTO DI DERIVATI EX LEGGE 448/2001 SUL PRESTITO OBBLIGAZIONARIO IN DOLLARI. | 34.941.698,97 |
| E2800 | ENTRATA DA CONTRATTO DI DERIVATI EX LEGGE 448/2001 SUL PRESTITO OBBLIGAZIONARIO IN DOLLARI | -50.096.000,00 |
| U9096 | ONERI DERIVANTI DALLA RISTRUTTURAZIONE DELL'INDEBITAMENTO REGIONALE MEDIANTE L'UTILIZZO DI STRUMENTI CREDITIZI IN USO SUI MERCATI FINANZIARI. | 25.009.325,47 |
| E2601 | INTERESSI ATTIVI NETTI SU OPERAZIONI IN DERIVATI | -9.081.565,98 |
| | | 66.170.926,69 |

ELENCO DELLE SPESE OBBLIGATORIE

| Denominazione | MISSIONE | | PROGR AMMA | | TIT DPCM | MACROAGG REGATO | IV LIVELLO PIANO DEI CONTI | COFOG | CODICE IDENTIFICATI VO SPESA UE | SIOPE (codice bilancio) |
|--|----------|--|---------------|---------------------------|-------------|--------------------|-------------------------------|-----------|---------------------------------------|-------------------------------|
| LAVORI AL SISTEMA ACQUEDOTTISTICO EX ARTT. 7 E 13 DELLA CONVENZIONE 9562 DEL 16/11/1998 CON ENIACQUA S.P.A. | 09 | Sviluppo sostenibile e tutela del territorio e dell'ambiente | 04 | Servizio idrico integrato | 2 | 202 | 2.02.01.09.000 | 06.3/05.2 | 4 | 2 01 01 |
| SOMME A DISPOSIZIONE DEL DATORE DI LAVORO PER GLI INTERVENTI DI SOMMA URGENZA SUGLI IMMOBILI ADIBITI AD UFFICI DELLA G.R.C., AL FINE DI GARANTIRE LA TUTELA DELL'INCOLUMITÀ FISICA DEI LAVORATORI E LA SICUREZZA DEI LUOGHI DI LAVORO. | 01 | Servizi istituzionali, generali e di gestione | 10 | Risorse umane | 2 | 205 | 2.05.99.99.000 | 01.3 | 4 | 2 01 01 |
| FONDO A DISPOSIZIONE DEL DATORE DI LAVORO PER LA REALIZZAZIONE ED IL MANTENIMENTO IN EFFICIENZA DI IMPIANTI TECNOLOGICI FINALIZZATI A GARANTIRE LA TUTELA DELL'INCOLUMITÀ FISICA DEI LAVORATORI E LA SICUREZZA DEI LUOGHI DI LAVORO. | 01 | Servizi istituzionali, generali e di gestione | 10 | Risorse umane | 2 | 202 | 2.02.01.04.000 | 01.3 | 4 | 2 01 01 |
| ACQUISTO DI MOBILI, ARREDI ED ALTRI AUSILI NECESSARI, SU INDICAZIONE DEL MEDICO COMPETENTE, A GARANTIRE IL RISPETTO DEGLI OBBLIGHI DI ERGONOMIA DELLE POSTAZIONI DI LAVORO IMPOSTI DAL D.LGS. 81/08 | 01 | Servizi istituzionali, generali e di gestione | 10 | Risorse umane | 2 | 202 | 2.02.01.03.000 | 01.3 | 4 | 2 01 03 |
| FONDI A DISPOSIZIONE DEL DATORE DI LAVORO PER L'ACQUISTO DI MACCHINE PER UFFICIO NECESSARIE ALL'ESPLETAMENTO DELLE ATTIVITÀ DI PROGETTAZIONE ED ESECUZIONE DEGLI INTERVENTI IN MATERIA DI SICUREZZA E SALUTE NEI LUOGHI DI LAVORO | 01 | Servizi istituzionali, generali e di gestione | 10 | Risorse umane | 2 | 202 | 2.02.01.06.000 | 01.3 | 4 | 2 01 02 |
| ACQUISTO DI SOFTWARE PER LA GESTIONE DELLE ATTIVITÀ IN MATERIA DI SICUREZZA E SALUTE NEI LUOGHI DI LAVORO | 01 | Servizi istituzionali, generali e di gestione | 10 | Risorse umane | 2 | 202 | 2.02.03.02.000 | 01.3 | 4 | 2 01 02 |
| ACQUISTO DI BENI, AI FINI DELL'ADEMPIMENTO DEGLI OBBLIGHI PREVISTI DAL D.LGS. 81/08 E SS.MM.II. | 01 | Servizi istituzionali, generali e di gestione | 10 | Risorse umane | 1 | 103 | 1.03.01.02.000 | 01.3 | 4 | 1 03 01 |
| ATTIVITÀ DI FORMAZIONE, INFORMAZIONE E ADDESTRAMENTO, AI SENSI DEL D.LGS. 81/08 E SS.MM.II. | 01 | Servizi istituzionali, generali e di gestione | 10 | Risorse umane | 1 | 103 | 1.03.02.04.000 | 01.3 | 4 | 1 02 05 |
| ACQUISTO DI MEDICINALI, DI BENI DI CONSUMO SANITARIO E DI STRUMENTI TECNICO-SPECIALISTICI IN CAMPO SANITARIO | 01 | Servizi istituzionali, generali e di gestione | 10 | Risorse umane | 1 | 103 | 1.03.01.05.000 | 01.3 | 4 | 1 03 01 |
| PRESTAZIONI PROFESSIONALI E SPECIALISTICHE NECESSARIE AI FINI DELL'ADEMPIMENTO DEGLI OBBLIGHI PREVISTI DAL D.LGS. 81/08 E SS.MM.II. | 01 | Servizi istituzionali, generali e di gestione | 10 | Risorse umane | 1 | 103 | 1.03.02.11.000 | 01.3 | 4 | 1 03 01 |
| EFFETTUAZIONE DELLE VERIFICHE PERIODICHE E STRAORDINARIE DEGLI IMPIANTI ED ALTRI SERVIZI AUSILIARI, AI FINI DELL'ADEMPIMENTO DEGLI OBBLIGHI PREVISTI DAL D.LGS. 81/08 E SS.MM.II. | 01 | Servizi istituzionali, generali e di gestione | 10 | Risorse umane | 1 | 103 | 1.03.02.13.000 | 01.3 | 4 | 1 03 01 |
| SPESE RELATIVE AI SERVIZI AMMINISTRATIVI CONNESSI ALLE ATTIVITÀ ESPLETATE DALL'UFFICIO DEL DATORE DI LAVORO | 01 | Servizi istituzionali, generali e di gestione | 10 | Risorse umane | 1 | 103 | 1.03.02.16.000 | 01.3 | 4 | 1 03 01 |
| SOMME DOVUTE A QUALSIASI TITOLO DAL DATORE DI LAVORO A SEGUITO DI PROVVEDIMENTI EMESSI DAGLI ORGANI DI VIGILANZA O GIURISDIZIONALI IN MATERIA DI SALUTE E SICUREZZA DEI LUOGHI DI LAVORO. | 01 | Servizi istituzionali, generali e di gestione | 10 | Risorse umane | 1 | 110 | 1.10.05.01.000 | 01.3 | 4 | 1 09 01 |
| SPESE RELATIVE ALL'ORGANIZZAZIONE DI EVENTI E CONVEGNI, AI RIMBORSI DELLE SPESE DI VIAGGIO E ALLE INDENNITÀ DI MISSIONE E TRASFERITA | 01 | Servizi istituzionali, generali e di gestione | 10 | Risorse umane | 1 | 103 | 1.03.02.02.000 | 01.3 | 4 | 1 03 01 |
| COMPENSI PER COMPONENTI COMMISSIONI DI GARA E PER EROGAZIONE INCENTIVI PER LA PROGETTAZIONE | 01 | Servizi istituzionali, generali e di gestione | 10 | Risorse umane | 1 | 103 | 1.03.02.10.000 | 01.3 | 4 | 1 02 01 |
| IRAP A CARICO DELL'ENTE PER INCARICHI IN COMMISSIONE DI GARA E PER EROGAZIONE INCENTIVI PER LA PROGETTAZIONE | 01 | Servizi istituzionali, generali e di gestione | 10 | Risorse umane | 1 | 102 | 1.02.01.01.000 | 01.3 | 4 | 1 08 01 |
| CONTRIBUTI SOCIALI A CARICO DELL'ENTE DERIVANTI DA INCARICHI DI PROGETTAZIONE. | 01 | Servizi istituzionali, generali e di gestione | 10 | Risorse umane | 1 | 101 | 1.01.02.01.000 | 01.3 | 4 | 1 02 04 |
| SPESE OCCORRENTI PER ASSICURARE LA SORVEGLIANZA SANITARIA E GLI ACCERTAMENTI SANITARI OBBLIGATORI PER I DIPENDENTI, AI SENSI DEL D.LGS. 81/08 E SS.MM.II. | 01 | Servizi istituzionali, generali e di gestione | 10 | Risorse umane | 1 | 103 | 1.03.02.18.000 | 01.3 | 4 | 1 02 05 |
| RIMBORSI DI SOMME A QUALSIASI TITOLO INDEBITAMENTE INTROITATE DALLA REGIONE CAMPANIA RELATIVAMENTE A VOCI DI ENTRATA DI PERTINENZA DEI SETTORI DELL'AGC 03. | 01 | Servizi istituzionali, generali e di gestione | 11 | Altri servizi generali | 1 | 109 | | 01.3 | 4 | 1 09 01 |
| NUCLEO DI VALUTAZIONE DEGLI INVESTIMENTI PUBBLICI DELLA REGIONE CAMPANIA - SPESE DI FUNZIONAMENTO. | 01 | Servizi istituzionali, generali e di gestione | 11 | Altri servizi generali | 1 | 103 | 1.03.02.01.000 | 01.3 | 4 | 1 03 01 |

ELENCO DELLE SPESE OBBLIGATORIE

| Denominazione | MISSIONE | | PROGR AMMA | | TIT DPCM | MACROAGG REGATO | IV LIVELLO PIANO DEI CONTI | COFOG | CODICE IDENTIFICATI VO SPESA UE | SIOPE (codice bilancio) |
|---|----------|---|---------------|---|-------------|--------------------|-------------------------------|-------|---------------------------------------|-------------------------------|
| IMPOSTA REGIONALE SULLE ATTIVITA' PRODUTTIVE (IRAP) A CARICO DELL' AMMINISTRAZIONE PER IL FUNZIONAMENTO DEL N.V.V.I.P. DELLA REGIONE CAMPANIA | 01 | Servizi istituzionali, generali e di gestione | 11 | Altri servizi generali | 1 | 102 | 1.02.01.01.000 | 01.3 | 4 | 1 08 01 |
| CONTRIBUTI SOCIALI EFFETTIVI A CARICO DELL'AMMINISTRAZIONE PER IL FUNZIONAMENTO DEL N.V.V.I.P. DELLA REGIONE CAMPANIA | 01 | Servizi istituzionali, generali e di gestione | 11 | Altri servizi generali | 1 | 101 | 1.01.02.01.000 | 01.3 | 4 | 1 02 02 |
| RIMBORSI DI SOMME A QUALSIASI TITOLO INDEBITAMENTE INTROITATE DALLA REGIONE CAMPANIA RELATIVAMENTE A VOCI DI ENTRATA DI PERTINENZA DEI SETTORI DELL'AGC 13 | 07 | Turismo | 01 | Sviluppo e valorizzazione del turismo | 1 | 109 | | 04.7 | 4 | 1 09 01 |
| SPESA OBBLIGATORIA PER IL FUNZIONAMENTO (PAGAMENTO STIPENDI AL PERSONALE, UTENZE, LOCAZIONI, ETC.) DEGLI ENTI PROVINCIALI PER IL TURISMO E DELLE AZIENDE AUTONOME DI CURA, SOGGIORNO E TURISMO (LEGGE 4/03/1958, N. 174, D.L. 28/08/1995, N. 361, LEGGE DI CONVERSIONE 27/10/1995, N. 437). | 07 | Turismo | 01 | Sviluppo e valorizzazione del turismo | 1 | 104 | 1.04.01.02.000 | 04.7 | 4 | 1 05 03 |
| COMPENSI AD ESPERTI NEL CAMPO TURISTICO E CULTURALE E AI COMPONENTI DEI GRUPPI DI LAVORO E DELLE COMMISSIONI COSTITUITE NELL'AMBITO DELL'ASSESSORATO. ATTIVITA' EX ART. 14 C.C.D.I. | 07 | Turismo | 01 | Sviluppo e valorizzazione del turismo | 1 | 103 | 1.03.02.10.000 | 04.7 | 4 | 1 03 01 |
| TURISMO SCOLASTICO - PROTOCOLLO INTEGRATIVO REGIONE CAMPANIA/UFFICIO SCOLASTICO REGIONALE PER LA CAMPANIA | 07 | Turismo | 01 | Sviluppo e valorizzazione del turismo | 1 | 104 | 1.04.01.02.000 | 04.7 | 4 | 1 05 03 |
| SPESE PER SERVIZI, ATTIVITA', AVVISI E CONVENZIONI | 07 | Turismo | 01 | Sviluppo e valorizzazione del turismo | 1 | 103 | 1.03.02.15.000 | 04.7 | 4 | 1 03 01 |
| CONCORSO NEGLI INTERESSI SUI MUTUI CONTRATTI PER IL POTENZIAMENTO DELLA INDUSTRIA ALBERGHIERA E DEGLI IMPIANTI TURISTICI COMPLEMENTARI (L.R. N.40/84, N.6/86 E N.23/87) | 07 | Turismo | 01 | Sviluppo e valorizzazione del turismo | 2 | 203 | 2.03.03.03.000 | 04.7 | 4 | 2 03 02 |
| QUOTA REGIONALE PER IL FINANZIAMENTO DEGLI INTERVENTI PREVISTI DALL'ART. 5 DELLA LEGGE N. 135/2001 E DALL'ART.1, COMMI 1227E 1228, DELLA LEGGE N.296/2006, COME MODIFICATO DALLA LEGGE N.69/2009. | 07 | Turismo | 01 | Sviluppo e valorizzazione del turismo | 2 | 203 | 2.03.01.02.000 | 04.7 | 4 | 2 02 03 |
| ATTUAZIONE L.R. N. 15 DEL 30 OTTOBRE 2013 – SPESA DI INVESTIMENTO | 01 | Servizi istituzionali, generali e di gestione | 03 | Gestione economica, finanziaria, programmazione, provveditorato | 3 | 301 | 3.01.01.03.000 | 1.01 | 4 | 2 04 01 |
| ATTUAZIONE L.R. N. 15 DEL 30 OTTOBRE 2013 – SPESA CORRENTE – ONERI STRAORDINARI | 01 | Servizi istituzionali, generali e di gestione | 03 | Gestione economica, finanziaria, programmazione, provveditorato | 1 | 110 | 1.10.99.99.000 | 1.01 | 4 | 1 09 01 |
| ATTUAZIONE L.R. N. 15 DEL 30 OTTOBRE 2013 - SPESA CORRENTE - ONERI ORDINARI | 01 | Servizi istituzionali, generali e di gestione | 03 | Gestione economica, finanziaria, programmazione, provveditorato | 1 | 104 | 1.04.03.02.000 | 1.01 | 4 | 1 06 02 |
| RIMBORSI DI SOMME (A FAVORE DI IMPRESE) A QUALSIASI TITOLO INDEBITAMENTE INTROITATE DALLA REGIONE CAMPANIA RELATIVAMENTE A VOCI DI ENTRATA DI PERTINENZA DEI SETTORI DELL'AGC 12 | 14 | Sviluppo economico e competitività | 01 | Industria PMI e Artigianato | 1 | 109 | 1.09.99.05.000 | 04.4 | 4 | 1 09 01 |
| RIMBORSI DI SOMME (A FAVORE DI AMMINISTRAZIONI CENTRALI) A QUALSIASI TITOLO INDEBITAMENTE INTROITATE DALLA REGIONE CAMPANIA RELATIVAMENTE A VOCI DI ENTRATA DI PERTINENZA DEI SETTORI DELL'AGC 12 | 14 | Sviluppo economico e competitività | 01 | Industria PMI e Artigianato | 1 | 109 | 1.09.99.01.000 | 04.4 | 4 | 1 09 01 |
| ACCORDI BONARI REGIONE CAMPANIA AGC 12 SVILUPPO ECONOMICO | 14 | Sviluppo economico e competitività | 01 | Industria PMI e Artigianato | 1 | 110 | 1.10.05.04.000 | 04.4 | 4 | 1 06 03 |
| CONTRIBUTO ALL'ISVE PER LE ATTIVITA' DI FUNZIONAMENTO (ART. 1, COMMA 134, L.R. 15/03/2011 N. 4). | 14 | Sviluppo economico e competitività | 01 | Industria PMI e Artigianato | 1 | 104 | 1.04.01.02.000 | 04.4 | 4 | 1 05 03 |
| FINANZIAMENTO AL CENTRO INTERDIPARTIMENTALE DI RICERCA L.U.P.T. DELL'UNIVERSITA' DI NAPOLI "FEDERICO II" PER L'ATTUAZIONE DEL PROGETTO "S.A.M. - SAFETY ASSESSMENT MODEL ANALYSIS". | 14 | Sviluppo economico e competitività | 01 | Industria PMI e Artigianato | 1 | 104 | 1.04.01.02.000 | 04.4 | 4 | 1 05 03 |
| SPESE PER SERVIZI TECNICI E DI SUPPORTO PER LE ATTIVITA' DI GESTIONE DEGLI INCENTIVI DI PERTINENZA DELL'AREA. | 14 | Sviluppo economico e competitività | 01 | Industria PMI e Artigianato | 1 | 103 | 1.03.02.10.000 | 04.4 | 4 | 1 03 01 |
| INDENNITA' DI PRESENZA E TRATTAMENTO DI MISSIONE SPETTANTE AI COMPONENTI IL COMITATO TECNICO REGIONALE DI CUI ALL'ART. 1 DELLA L. 07 AGOSTO 1971 N.685 (L.R. N. 39 DEL 02.08.82) | 14 | Sviluppo economico e competitività | 01 | Industria PMI e Artigianato | 1 | 103 | 1.03.02.10.000 | 04.4 | 4 | 1 03 01 |
| VERSAMENTO ALL'ENTRATA DEL BILANCIO DELLO STATO DELLE PENDENZE DEBITORIE PER LE ASSICURAZIONI OBBLIGATORIE DEGLI APPRENDISTI ARTIGIANI (ART. 48 COMMA 8 L. 449/97). | 14 | Sviluppo economico e competitività | 01 | Industria PMI e Artigianato | 2 | 204 | 2.04.21.01.000 | 04.4 | 4 | 2 02 01 |
| ASSICURAZIONE DEGLI APPRENDISTI DIPENDENTI DA IMPRESE ARTIGIANE (LEGGE 449/97 ART.48). | 14 | Sviluppo economico e competitività | 01 | Industria PMI e Artigianato | 1 | 104 | 1.04.03.99.000 | 04.4 | 4 | 1 06 02 |

ELENCO DELLE SPESE OBBLIGATORIE

| Denominazione | MISSIONE | | PROGR AMMA | | TIT DPCM | MACROAGG REGATO | IV LIVELLO PIANO DEI CONTI | COFOG | CODICE IDENTIFICATI VO SPESA UE | SIOPE (codice bilancio) |
|--|----------|---|---------------|--|-------------|--------------------|-------------------------------|-------|---------------------------------------|-------------------------------|
| IMPRENDITORIA FEMMINILE (L.215/92, ART.21). PROGRAMMI REGIONALE DI PROMOZIONE. COFINANZIAMENTO QUOTA REGIONALE DEI PROGRAMMI ANNUALI APPROVATI | 14 | Sviluppo economico e competitività | 01 | Industria PMI e Artigianato | 2 | 203 | 2.03.03.03.000 | 04.4 | 4 | 2 03 02 |
| PROGRAMMA SOLARE TERMICO QUOTA REGIONALE. | 17 | Energia e diversificazione delle fonti energetiche | 01 | Fonti energetiche | 2 | 203 | 2.03.03.03.000 | 04.3 | 4 | 2 03 02 |
| FINANZIAMENTO ALL'ERSVA (ENTE REGIONALE PER LO SVILUPPO E LA VALORIZZAZIONE DELL'ARTIGIANATO) PER LA REALIZZAZIONE DELLE FINALITA' ISTITUZIONALI (LEGGE REGIONALE 9 AGOSTO 1974,N.39,ARTICOLO 21 E LEGGE REGIONALE 3 GENNAIO 1985,N.1) | 14 | Sviluppo economico e competitività | 01 | Industria PMI e Artigianato | 2 | 203 | 2.03.01.02.000 | 04.4 | 4 | 2 02 03 |
| SPESE CORRENTI PER LA GESTIONE A STRALCIO EX ERSVA ART. 37 L.R. N. 1 DEL 19/1/2007. | 14 | Sviluppo economico e competitività | 01 | Industria PMI e Artigianato | 1 | 104 | 1.04.01.02.000 | 04.4 | 4 | 1 05 03 |
| SPESE DI NOTIFICA ATTI GIUDIZIARI - L.R. N. 11/87, ART. 15. | 01 | Servizi istituzionali, generali e di gestione | 11 | Altri servizi generali | 1 | 103 | 1.03.02.16.000 | 01.3 | 4 | 1 03 01 |
| RIMBORSI DOVUTI ALLE CAMERE DI COMMERCIO DELLA REGIONE DERIVANTI DALLA TENUTA DEGLI ALBI DELLE IMPRESE ARTIGIANE E DAL FUNZIONAMENTO DELLE COMMISSIONI PROVINCIALI PER L'ARTIGIANATO AI SENSI DELLA LEGGE 8.8.85, N.443 E DELLA L.R. 28.2.87, N.11, NONCHE' CONVENZIONI DEL 3/11/94. | 14 | Sviluppo economico e competitività | 01 | Industria PMI e Artigianato | 1 | 104 | 1.04.01.02.000 | 04.4 | 4 | 1 05 03 |
| COFINANZIAMENTO E PROMOZIONE DELLA TECNOLOGIA FOTOVOLTAICA IN ATTUAZIONE DEL DECRETO DEL MINISTERO DELL'AMBIENTE DEL 16 MARZO 2001 | 17 | Energia e diversificazione delle fonti energetiche | 01 | Fonti energetiche | 2 | 203 | 2.03.01.02.000 | 04.3 | 4 | 2 02 03 |
| ATTIVITA' DI VIGILANZA E CONTROLLO SUGLI ADEMPIMENTI PREVISTI IN MATERIA DI CLASSIFICAZIONE, PRESENTAZIONE ED ETICHETTATURA DEI PRODOTTI ALIMENTARI DAI REGOLAMENTI COMUNITARI N. 394/91, N. 1760/00 E N. 1148/01 E DALLA DIRETTIVA 2000/13/CE - ATTIVITA' DI INFORMAZIONE, COMUNICAZIONE E PROMOZIONE IN MATERIA DI RINTRACCIABILITA' DEI PRODOTTI ALIMENTARI EX REG. (CE) N. 178/02 | 14 | Sviluppo economico e competitività | 02 | Commercio - reti distributive - tutela dei consumatori | 1 | 103 | 1.03.02.02.000 | 04.7 | 4 | 1 02 05 |
| SPESA PER LA TENUTA DEGLI ALBI DELLE IMPRESE ARTIGIANE E PER L'ELEZIONE, IL FUNZIONAMENTO E L'ATTIVITA' DELLE COMMISSIONI PROVINCIALI E REGIONALI PER L'ARTIGIANATO - COMPENSI AI COMPONENTI ESTERNI (LEGGE REGIONALE 28.2.87, N. 11), NONCHE' SENTENZE PASSATE IN GIUDICATO. | 14 | Sviluppo economico e competitività | 01 | Industria PMI e Artigianato | 1 | 103 | 1.03.02.10.000 | 04.4 | 4 | 1 03 01 |
| SPESA PER LA TENUTA DEGLI ALBI DELLE IMPRESE ARTIGIANE E PER L'ELEZIONE, IL FUNZIONAMENTO E L'ATTIVITA' DELLE COMMISSIONI PROVINCIALI E REGIONALI PER L'ARTIGIANATO (LEGGE REGIONALE 28.2.87, N. 11), NONCHE' SENTENZE PASSATE IN GIUDICATO (RIMBORSI SPESE AI COMPONENTI REGIONALI) | 14 | Sviluppo economico e competitività | 01 | Industria PMI e Artigianato | 1 | 103 | 1.03.02.02.000 | 04.4 | 4 | 1 02 05 |
| SPESE E RESTITUZIONI DI SOMME INDEBITAMENTE INTROITATE PER SANZIONI AMMINISTRATIVE IN MATERIA DI COMMERCIO COMMUNATE AI SENSI DELLA LEGGE 689/81 E DELLA L.R. 13/83. | 14 | Sviluppo economico e competitività | 02 | Commercio - reti distributive - tutela dei consumatori | 1 | 109 | 1.09.99.05.000 | 04.7 | 4 | 1 06 01 |
| RIMBORSI DI SOMME A QUALSIASI TITOLO INDEBITAMENTE INTROITATE DALLA REGIONE CAMPANIA RELATIVAMENTE A VOCI DI ENTRATA DI PERTINENZA DEI SETTORI DELL'AGC 09 | 01 | Servizi istituzionali, generali e di gestione | 11 | Altri servizi generali | 1 | 109 | | 01.3 | 4 | 1 09 01 |
| FONDI REGIONALI PER L'ATTUAZIONE DEI PROGRAMMI DI INIZIATIVA COMUNITARIA 2000/2006 (INTERREG II, INTERREG III, URBAN) DELLE AZIONI INNOVATIVE; COFINANZIAMENTO DI PROGETTI DI PARTENARIATO INTERNAZIONALE REALIZZATI CON ALTRI STRUMENTI FINANZIARI COMUNITARI. | 19 | Relazioni internazionali | 01 | Relazioni internazionali e Cooperazione allo sviluppo | 2 | 203 | 2.03.01.02.000 | 01.2 | 4 | 2 02 03 |
| FINANZIAMENTO DEGLI INTERVENTI DALL'ASSE PRIORITARIO IV "SISTEMI LOCALI DI SVILUPPO" DEL POR CAMPANIA LINEA FESR. 2000/2006 | 07 | Turismo | 02 | Politica regionale unitaria per il turismo | 2 | 203 | 2.03.03.03.000 | 04.7 | 4 | 2 03 02 |
| FINANZIAMENTO DEGLI INTERVENTI DALL'ASSE PRIORITARIO V "CITTA" DEL POR CAMPANIA LINEA FESR. 2000/2006 | 14 | Sviluppo economico e competitività | 05 | Politica regionale unitaria per lo sviluppo economico e la competitività | 2 | 203 | 2.03.01.02.000 | 04.9 | 4 | 2 02 03 |
| FINANZIAMENTO DEGLI INTERVENTI DALL'ASSE PRIORITARIO VI "RETI E NODI DI SERVIZI" DEL POR CAMPANIA LINEA FESR 2000/2006 | 10 | Trasporti e diritto alla mobilità | 06 | Politica regionale unitaria per i trasporti e il diritto alla mobilità | 2 | 203 | 2.03.01.02.000 | 04.5 | 4 | 2 02 03 |

ELENCO DELLE SPESE OBBLIGATORIE

| Denominazione | MISSIONE | | PROGR AMMA | | TIT DPCM | MACROAGG REGATO | IV LIVELLO PIANO DEI CONTI | COFOG | CODICE IDENTIFICATI VO SPESA UE | SIOPE (codice bilancio) |
|---|----------|--|---------------|---|-------------|--------------------|-------------------------------|---------------|---------------------------------------|-------------------------------|
| FINANZIAMENTO PER L'ASSISTENZA TECNICA DEL POR CAMPANIA LINEA FESR 2000/2006 | 01 | Servizi istituzionali, generali e di gestione | 12 | Politica regionale unitaria per i servizi istituzionali, generali e di gestione | 2 | 205 | 2.05.99.99.000 | 01.3 | 4 | 2 03 03 |
| D.LVO 27/02/1998 N. 62 - DISCIPLINA DEL TRATTAMENTO ECONOMICO PER I DIPENDENTI DELLE PUBBLICHE AMMINISTRAZIONI IN SERVIZIO ALL'ESTERO, A NORMA DELL'ART. 1 COMMI DA 138 A 142 DELLA LEGGE 23/12/1996 N. 662 | 01 | Servizi istituzionali, generali e di gestione | 10 | Risorse umane | 1 | 101 | 1.01.01.01.000 | 01.3 | 4 | 1 02 01 |
| FITTO LOCALI, MOBILI ED ARREDI, SPESE GENERALI, ACCESSORIE E MANUTENTORIE, SPESE STUDI E CONSULENZE. ORGANIZZAZIONE VISITE ISTITUZIONALI. SPESE PER LE ATTIVITA' E/O AZIONI DI CUI ALLA L.R. N. 18 DELL'11 DICEMBRE 2008, ALLA D.G.R. N. 122/2009 E AL D.P.G.R. N. 21/2009. | 01 | Servizi istituzionali, generali e di gestione | 03 | Gestione economica, finanziaria, programmazione, provveditorato | 1 | 103 | 1.03.02.07.000 | 01.3/01.1 | 4 | 1 03 01 |
| RIMBORSI DI SOMME A QUALSIASI TITOLO INDEBITAMENTE INTROITATE DALLA REGIONE CAMPANIA RELATIVAMENTE A VOCI DI ENTRATA DI PERTINENZA DEI SETTORI DELL'AGC 19 | 13 | Tutela della salute | 07 | Ulteriori spese in materia sanitaria | 1 | 109 | | 07.1/07.2/ 07 | 4 | 1 09 01 |
| FONDO DESTINATO AL RIMBORSO DELLA SOMMA EROGATA DALLO STATO PER LA COPERTURA DEL DEBITO SANITARIO RESIDUO AL 31/12/2005, COSI' COME PREVISTO DALL'ACCORDO CON LO STATO AI SENSI DELL'ART. 1, COMMA 180, LEGGE 311/2004 (ART. 2, L.R. N. 5/2007 E ART. 44, L.R. N. 1/2012) - QUOTA CAPITALE | 50 | Debito pubblico | 02 | Quota capitale ammortamento mutui e prestiti obbligazionari | 4 | 403 | 4.03.01.01.000 | 01.7 | 4 | 3 06 01 |
| FONDO DESTINATO AL RIMBORSO DELLA SOMMA EROGATA DALLO STATO PER LA COPERTURA DEL DEBITO SANITARIO RESIDUO AL 31/12/2005, COSI' COME PREVISTO DALL'ACCORDO CON LO STATO AI SENSI DELL'ART. 1, COMMA 180, LEGGE 311/2004 (ART. 2, L.R. N. 5/2007 E ART. 44, L.R. N. 1/2012) - QUOTA INTERESSI | 50 | Debito pubblico | 01 | Quota interessi ammortamento mutui e prestiti obbligazionari | 1 | 107 | 1.07.05.01.000 | 01.7 | 4 | 1 07 02 |
| FINANZIAMENTO ALLE AZIENDE SANITARIE LOCALI ED AZIENDE OSPEDALIERE PER LA RICAPITALIZZAZIONE EX ART.2, COMMA 1, DELLA LEGGE REGIONALE 27/8/2002, N.17. PIANO DECENNALE, ULTIMA RATA: ANNUALITA' 2011 | 13 | Tutela della salute | 04 | Servizio sanitario regionale - ripiano di disavanzi sanitari relativi ad esercizi pregressi | 2 | 204 | 2.04.21.02.000 | 07.1/07.2/07 | 4 | 2 02 03 |
| QUOTA REGIONALE DEL 5% ATTUAZIONE SECONDA FASE INTERVENTI PROGRAMMA DI INVESTIMENTI EDILIZIA SANITARIA (ART. 20, L. 11/8/1988, N. 67) | 13 | Tutela della salute | 05 | Servizio sanitario regionale - investimenti sanitari | 2 | 203 | 2.03.01.02.000 | 07.1/07.2/ 07 | 4 | 2 02 03 |
| SPESE PER IL PROGRAMMA DI FORMAZIONE PROFESSIONALE PER OPERATORE SOCIO SANITARIO PER SOGGETTI NON DIPENDENTI DA STRUTTURE SANITARIE (L.R. N. 21 DEL 14/10/2006) | 13 | Tutela della salute | 02 | Servizio sanitario regionale - finanziamento aggiuntivo corrente per livelli di assistenza superiori ai LEA | 1 | 104 | 1.04.01.02.000 | 07.1/07.2/ 07 | 4 | 1 05 03 |
| RIMBORSI DI SOMME A QUALSIASI TITOLO INDEBITAMENTE INTROITATE DALLA REGIONE CAMPANIA RELATIVAMENTE A VOCI DI ENTRATA DI PERTINENZA DEI SETTORI DELL'AGC 20 | 13 | Tutela della salute | 07 | Ulteriori spese in materia sanitaria | 1 | 109 | | 07.1/07.2/ 07 | 4 | 1 09 01 |
| SPESE DI ISPEZIONI E CONTROLLI VETERINARI DI COMPETENZA REGIONALE E GRUPPO ISPETTIVO NORV. | 13 | Tutela della salute | 02 | Servizio sanitario regionale - finanziamento aggiuntivo corrente per livelli di assistenza superiori ai LEA | 1 | 104 | 1.04.01.01.000 | 07.1/07.2/ 07 | 4 | 1 05 01 |
| CONCORSO PUBBLICO REGIONALE PER SEDI FARMACEUTICHE | 13 | Tutela della salute | 02 | Servizio sanitario regionale - finanziamento aggiuntivo corrente per livelli di assistenza superiori ai LEA | 1 | 104 | 1.04.03.99.000 | 07.1/07.2/ 07 | 4 | 1 06 02 |
| TRATTAMENTO ECONOMICO DEI DIRETTORI DEGLI ENTI PARCO PREVISTI DALLE LL.RR. N. 33/1993 E N. 17/2003. | 09 | Sviluppo sostenibile e tutela del territorio e dell'ambiente | 05 | Aree protette, parchi naturali, protezione naturalistica e forestazione | 1 | 104 | 1.04.01.02.000 | 05.4/04.2 | 4 | 1 05 03 |

ELENCO DELLE SPESE OBBLIGATORIE

| Denominazione | MISSIONE | | PROGR AMMA | | TIT DPCM | MACROAGG REGATO | IV LIVELLO PIANO DEI CONTI | COFOG | CODICE IDENTIFICATI VO SPESA UE | SIOPE (codice bilancio) |
|---|----------|--|---------------|---|-------------|--------------------|-------------------------------|-----------|---------------------------------------|-------------------------------|
| FINANZIAMENTO REGIONALE DEL PROGRAMMA DI INFORMAZIONE, FORMAZIONE ED EDUCAZIONE AMBIENTALE - INFEA | 09 | Sviluppo sostenibile e tutela del territorio e dell'ambiente | 02 | Tutela, valorizzazione e recupero ambientale | 1 | 104 | 1.04.04.01.000 | 05.1/05.4 | 4 | 1 06 03 |
| RIMBORSI DI SOMME A QUALSIASI TITOLO INDEBITAMENTE INTROITATE DALLA REGIONE CAMPANIA RELATIVAMENTE A VOCI DI ENTRATA DI PERTINENZA DEI SETTORI DEL PROGRAMMA 2 DELLA MISSIONE 9 | 09 | Sviluppo sostenibile e tutela del territorio e dell'ambiente | 02 | Tutela, valorizzazione e recupero ambientale | 1 | 109 | | 05.1/05.4 | 4 | 1 09 01 |
| CONVENZIONI STIPULATE CON LE UNIVERSITA' CAMPANE PER LA PROCEDURA DI AIA (D.LGS. 152/2006) | 09 | Sviluppo sostenibile e tutela del territorio e dell'ambiente | 02 | Tutela, valorizzazione e recupero ambientale | 1 | 103 | 1.03.02.10.000 | 05.1/05.4 | 4 | 1 03 01 |
| ATTIVITA' CONNESSE ALLE PROCEDURE DI VALUTAZIONE AMBIENTALE VAS (D.LGS. 152/2006 E DPGR 17/2009), VIA (D.LGS. 152/2006 E REG.REG. 2/2010), VI (DPR 357/1997 E REG. REG. 1/2010), ISTRUTTORIE RELATIVE AGLI IMPIANTI DI GESTIONE DEI RIFIUTI, ALLE AUTORIZZAZIONI INTEGRATE AMBIENTALI, ALLE AUTODEMOLIZIONI ED ALLE EMISSIONI IN ATMOSFERA (D.LGS. 152/2006). | 09 | Sviluppo sostenibile e tutela del territorio e dell'ambiente | 02 | Tutela, valorizzazione e recupero ambientale | 1 | 103 | 1.03.02.99.000 | 05.1/05.4 | 4 | 1 03 01 |
| IMPOSTA REGIONALE SULLE ATTIVITA' PRODUTTIVE (I.R.A.P) PER LE ATTIVITA' DELLA MISSIONE 09 PROGRAMMA 02 | 09 | Sviluppo sostenibile e tutela del territorio e dell'ambiente | 02 | Tutela, valorizzazione e recupero ambientale | 1 | 102 | 1.02.01.01.000 | 05.1/05.4 | 4 | 1 08 01 |
| A.R.P.A.C. ONERI DI GESTIONE (L.R. N.10 DEL 29/7/1998). | 09 | Sviluppo sostenibile e tutela del territorio e dell'ambiente | 02 | Tutela, valorizzazione e recupero ambientale | 1 | 104 | 1.04.01.02.000 | 05.1/05.4 | 4 | 1 05 03 |
| RETE REGIONALE DI SORVEGLIANZA DELLA RADIOATTIVITA' AMBIENTALE (ART 104, D.LGS. N. 230/95) | 09 | Sviluppo sostenibile e tutela del territorio e dell'ambiente | 08 | Qualità dell'aria e riduzione dell'inquinamento | 1 | 103 | 1.03.02.01.000 | 05.3 | 4 | 1 03 01 |
| GESTIONE E MANUTENZIONE ORDINARIA DEI SISTEMI ACQUEDOTTISTICI EX CASMEZ TRASFERITI ALLA REGIONE AI SENSI DELL'ART. 6 DELLA LEGGE 2.5.1976, N.183. INTEGRAZIONE FONDI. | 09 | Sviluppo sostenibile e tutela del territorio e dell'ambiente | 04 | Servizio idrico integrato | 1 | 103 | 1.03.02.09.000 | 06.3/05.2 | 4 | 1 03 01 |
| GESTIONE E MANUTENZIONE ORDINARIA DEI SISTEMI ACQUEDOTTISTICI EX CASMEZ TRASFERITI ALLA REGIONE AI SENSI DELL'ART. 6 DELLA LEGGE 2.5.1976, N.183. (SPESA OBBLIGATORIA) | 09 | Sviluppo sostenibile e tutela del territorio e dell'ambiente | 04 | Servizio idrico integrato | 1 | 103 | 1.03.02.09.000 | 06.3/05.2 | 4 | 1 03 01 |
| MANUTENZIONE STRAORDINARIA, TENUTA IN EFFICIENZA DEI SISTEMI ACQUEDOTTISTICI EX CASMEZ TRASFERITI ALLA REGIONE AI SENSI DELL'ART. 6 DELLA LEGGE 2.5.1976, N.183. | 09 | Sviluppo sostenibile e tutela del territorio e dell'ambiente | 04 | Servizio idrico integrato | 2 | 202 | 2.02.01.09.000 | 06.3/05.2 | 4 | 2 01 01 |
| IMPOSTA REGIONALE SULLE ATTIVITA' PRODUTTIVE (I.R.A.P) PER LE ATTIVITA' DELLA MISSIONE 09 PROGRAMMA 02 | 09 | Sviluppo sostenibile e tutela del territorio e dell'ambiente | 04 | Servizio idrico integrato | 1 | 102 | 1.02.01.01.000 | 06.3/05.2 | 4 | 1 08 01 |
| GESTIONE E MANUTENZIONE ORDINARIA DEGLI IMPIANTI DI DEPURAZIONE REGIONALI. INTEGRAZIONE FONDI. | 09 | Sviluppo sostenibile e tutela del territorio e dell'ambiente | 04 | Servizio idrico integrato | 1 | 103 | 1.03.02.09.000 | 06.3/05.2 | 4 | 1 03 01 |
| GESTIONE E MANUTENZIONE ORDINARIA DEGLI IMPIANTI DI DEPURAZIONE REGIONALI. (SPESA OBBLIGATORIA) | 09 | Sviluppo sostenibile e tutela del territorio e dell'ambiente | 04 | Servizio idrico integrato | 1 | 103 | 1.03.02.09.000 | 06.3/05.2 | 4 | 1 03 01 |
| INVESTIMENTI, MANUTENZIONE STRAORDINARIA E TENUTA IN EFFICIENZA DEGLI IMPIANTI DI DEPURAZIONE REGIONALI, IVI COMPRESO I MAGGIORI ONERI PER LA RIFUNZIONALIZZAZIONE DEI CITATI IMPIANTI. | 09 | Sviluppo sostenibile e tutela del territorio e dell'ambiente | 04 | Servizio idrico integrato | 2 | 202 | 2.02.01.09.000 | 06.3/05.2 | 4 | 2 01 01 |
| COMPLESSO DEPURATIVO ALTO SARNO - IMPIANTI DI MERCATO SAN SEVERINO E SOLOFRA - ESECUZIONE OPCM N. 3494 DELL'11/02/2006 - ART. 1 CO. 9. | 09 | Sviluppo sostenibile e tutela del territorio e dell'ambiente | 04 | Servizio idrico integrato | 1 | 104 | 1.04.01.02.000 | 06.3/05.2 | 4 | 1 05 03 |
| IMPIANTI DI DEPURAZIONE DI NAPOLI OVEST (CUMA), AREA CASERTANA, AREA NOLANA, ACERRA, NAPOLI NORD, FOCE REGI LAGNI ED ANNESSE RETI COLLETTORI, FOCE SARNO E NAPOLI EST - AGGIO DEL 4% PER IL CONCESSIONARIO PER LA RISCOSSIONE DEI CANONI DI DEPURAZIONE | 09 | Sviluppo sostenibile e tutela del territorio e dell'ambiente | 04 | Servizio idrico integrato | 1 | 104 | 1.04.03.99.000 | 06.3/05.2 | 4 | 1 06 02 |
| SPESE CONNESSE A SEGUITO DI IRROGAZIONE DI SANZIONI AMMINISTRATIVE PREVISTE DALL'ART.133 ,COMMA 1 , DEL D. LGS. 152/2006. | 09 | Sviluppo sostenibile e tutela del territorio e dell'ambiente | 04 | Servizio idrico integrato | 1 | 103 | 1.03.02.01.000 | 06.3/05.2 | 4 | 1 03 01 |

ELENCO DELLE SPESE OBBLIGATORIE

| Denominazione | MISSIONE | | PROGR AMMA | | TIT DPCM | MACROAGG REGATO | IV LIVELLO PIANO DEI CONTI | COFOG | CODICE IDENTIFICATI VO SPESA UE | SIOPE (codice bilancio) |
|--|----------|--|---------------|---|-------------|--------------------|-------------------------------|-----------|---------------------------------------|-------------------------------|
| RIMBORSI DI SOMME A QUALSIASI TITOLO INDEBITAMENTE INTROITATE DALLA REGIONE CAMPANIA RELATIVAMENTE A VOCI DI ENTRATA DI PERTINENZA DEI PROGRAMMI 04 E 06 DELLA MISSIONE 09 | 09 | Sviluppo sostenibile e tutela del territorio e dell'ambiente | 06 | Tutela e valorizzazione delle risorse idriche | 1 | 109 | 1.09.99.05.000 | 06.3/05.2 | 4 | 1 09 01 |
| RIMBORSI DI SOMME A QUALSIASI TITOLO INDEBITAMENTE INTROITATE DALLA REGIONE CAMPANIA RELATIVAMENTE A VOCI DI ENTRATA DI PERTINENZA DEI SETTORI DELL'AGC 21 | 09 | Sviluppo sostenibile e tutela del territorio e dell'ambiente | 03 | Rifiuti | 1 | 109 | | 05.1 | 4 | 1 09 01 |
| ONERI DI GESTIONE DEL SISTEMA INFORMATIVO EMERGENZA RIFIUTI NETWORK E TECNOLOGIA AMBIENTALE "S.I.R.E.NET.T.A." | 09 | Sviluppo sostenibile e tutela del territorio e dell'ambiente | 03 | Rifiuti | 1 | 103 | 1.03.02.01.000 | 05.1 | 4 | 1 03 01 |
| PROGRAMMA PER LO SVILUPPO RURALE 2007/2013 - FEASR - QUOTA REGIONALE. | 16 | Agricoltura, politiche agroalimentari e pesca | 03 | Politica regionale unitaria per l'agricoltura, i sistemi agroalimentari, la caccia e la pesca | 2 | 203 | 2.03.01.02.000 | 04.2 | 3 | 2 02 03 |
| PROGRAMMA PER LO SVILUPPO RURALE 2014/2020 - FEASR - QUOTA REGIONALE. | 16 | Agricoltura, politiche agroalimentari e pesca | 03 | Politica regionale unitaria per l'agricoltura, i sistemi agroalimentari, la caccia e la pesca | 2 | 203 | 2.03.01.01.000 | 04.2 | 3 | 2 02 01 |
| FINANZIAMENTO DEGLI INTERVENTI PREVISTI DALL'ASSE PRIORITARIO I "RISORSE NATURALI" DEL POR CAMPANIA LINEA FEOGA. | 16 | Agricoltura, politiche agroalimentari e pesca | 03 | Politica regionale unitaria per l'agricoltura, i sistemi agroalimentari, la caccia e la pesca | 2 | 203 | 2.03.03.03.000 | 04.2 | 3 | 2 03 02 |
| FINANZIAMENTO DEGLI INTERVENTI PREVISTI DALL'ASSE PRIORITARIO IV "SISTEMI LOCALI" DEL POR CAMPANIA LINEA FEOGA. ANNO 2000. | 16 | Agricoltura, politiche agroalimentari e pesca | 03 | Politica regionale unitaria per l'agricoltura, i sistemi agroalimentari, la caccia e la pesca | 2 | 203 | 2.03.03.03.000 | 04.2 | 3 | 2 03 02 |
| FINANZIAMENTO DEGLI INTERVENTI PREVISTI DALL'ASSE PRIORITARIO IV "SISTEMI LOCALI" DEL POR CAMPANIA LINEA SFOP. ANNO 2000 | 16 | Agricoltura, politiche agroalimentari e pesca | 03 | Politica regionale unitaria per l'agricoltura, i sistemi agroalimentari, la caccia e la pesca | 2 | 203 | 2.03.03.03.000 | 04.2 | 3 | 2 03 02 |
| ONERI PER LA GESTIONE STRALCIO EX ERSAC ART. 37 L.R. N. 1 DEL 19/1/2007. | 16 | Agricoltura, politiche agroalimentari e pesca | 01 | Sviluppo del settore agricolo e del sistema agroalimentare | 1 | 110 | 1.10.99.99.000 | 04.2 | 4 | 1 09 01 |
| SPESE PER L'ESPLETAMENTO DEI COMPITI DI ISTITUTO CONNESSI ALLO SVILUPPO, TUTELA, VALORIZZAZIONE E MARKETING DEI PRODOTTI AGRICOLI DELLA CAMPANIA | 16 | Agricoltura, politiche agroalimentari e pesca | 01 | Sviluppo del settore agricolo e del sistema agroalimentare | 1 | 103 | 1.03.02.02.000 | 04.2 | 4 | 1 02 05 |
| INCENTIVAZIONE DI INTERVENTI A CARATTERE TERRITORIALE PER LE EMERGENZE FITOSANITARIE CONCLAMATE (L.R. N. 4 DEL 28/3/2002). | 16 | Agricoltura, politiche agroalimentari e pesca | 01 | Sviluppo del settore agricolo e del sistema agroalimentare | 2 | 203 | 2.03.01.02.000 | 04.2 | 4 | 2 02 03 |
| SPESE PER LE ATTIVITA' DI RICERCA E SPERIMENTAZIONE, SOSTEGNO DEL COMPARTO AGROALIMENTARE, INTERVENTI DI INFORMAZIONE, CONSULENZA E DI ASSISTENZA TECNICA IN AGRICOLTURA (L.R. 3/1/85 N. 7, L.R. 4/7/91, N. 11). | 16 | Agricoltura, politiche agroalimentari e pesca | 01 | Sviluppo del settore agricolo e del sistema agroalimentare | 2 | 203 | 2.03.01.02.000 | 04.2 | 4 | 2 02 03 |
| SPESE PER LA RICERCA E SPERIMENTAZIONE, SERVIZI SPECIALISTICI, ASSISTENZA TECNICA (L.R. 3/1/85 N. 7, L.R. 4/7/91, N. 11). | 16 | Agricoltura, politiche agroalimentari e pesca | 01 | Sviluppo del settore agricolo e del sistema agroalimentare | 2 | 203 | 2.03.03.03.000 | 04.2 | 4 | 2 03 02 |
| SPESE PER LABORATORIO FITOPATOLOGICO REGIONALE E DELLE SUE PERTINENZE. D. LGS. 536/92. | 16 | Agricoltura, politiche agroalimentari e pesca | 01 | Sviluppo del settore agricolo e del sistema agroalimentare | 1 | 103 | 1.03.01.02.000 | 04.2 | 4 | 1 03 01 |
| FINANZIAMENTO AL LABORATORIO FITOPATOLOGICO REGIONALE E DELLE SUE PERTINENZE (D.LGS N. 536/92). | 16 | Agricoltura, politiche agroalimentari e pesca | 01 | Sviluppo del settore agricolo e del sistema agroalimentare | 2 | 202 | 2.02.01.05.000 | 04.2 | 4 | 2 01 03 |

ELENCO DELLE SPESE OBBLIGATORIE

| Denominazione | MISSIONE | PROGR AMMA | TIT DPCM | MACROAGG REGATO | IV LIVELLO PIANO DEI CONTI | COFOG | CODICE IDENTIFICATI VO SPESA UE | SIOPE (codice bilancio) | | | |
|--|----------|---|-------------|--------------------|--|-------|---------------------------------------|-------------------------------|------|---|---------|
| ATTIVITA' DI RICERCA E SPERIMENTAZIONE A CARATTERE REGIONALE, INTERVENTI A SOSTEGNO DEL COMPARTO AGROALIMENTARE, A CARATTERE REGIONALE, INTERVENTI A CARATTERE TERRITORIALE, INFORMAZIONE, CONSULENZA E IN GENERE DI ASSISTENZA TECNICA IN AGRICOLTURA (L.R. 3/1/85 N. 7, L.R. 4/7/91, N. 11). | 16 | Agricoltura, politiche agroalimentari e pesca | 01 | | Sviluppo del settore agricolo e del sistema agroalimentare | 2 | 202 | 2.02.03.99.000 | 04.2 | 4 | 2 01 03 |
| FINANZIAMENTO AZIENDE AGRICOLE SPERIMENTALI. | 16 | Agricoltura, politiche agroalimentari e pesca | 01 | | Sviluppo del settore agricolo e del sistema agroalimentare | 2 | 203 | 2.03.01.02.000 | 04.2 | 4 | 2 02 03 |
| GESTIONE AZIENDE AGRICOLE SPERIMENTALI E CENTRI REGIONALI DI SPERIMENTAZIONE (L.R. 4/7/91, N. 11, ALL. A) | 16 | Agricoltura, politiche agroalimentari e pesca | 01 | | Sviluppo del settore agricolo e del sistema agroalimentare | 1 | 104 | 1.04.01.02.000 | 04.2 | 4 | 1 05 03 |
| INTERVENTI PER IL SOSTEGNO DELLA RICERCA E DELLA SPERIMENTAZIONE IN CAMPO AGROFORESTALE ED AGROALIMENTARE - (L.R. 03/01/1985 N. 7 L.R. 04/07/1991, N.11) | 16 | Agricoltura, politiche agroalimentari e pesca | 01 | | Sviluppo del settore agricolo e del sistema agroalimentare | 2 | 203 | 2.03.01.02.000 | 04.2 | 4 | 2 02 03 |
| GESTIONE AZIENDE AGRICOLE SPERIMENTALI E CENTRI REGIONALI DI SPERIMENTAZIONE (L.R. 4/7/91 N. 11 ALL. A) | 16 | Agricoltura, politiche agroalimentari e pesca | 01 | | Sviluppo del settore agricolo e del sistema agroalimentare | 2 | 203 | 2.03.01.02.000 | 04.2 | 4 | 2 02 03 |
| INTERVENTI DI VALORIZZAZIONE TIPICITA' PRODOTTI AGRICOLI, ATTIVITA' DI SICUREZZA ALIMENTARE, TUTELA, MARKETING DEI PRODOTTI ZOOTECNICI, AGRICOLI, DELLA PESCA E DELLE AREE DI PRODUZIONE DELLA CAMPANIA, AZIONI PROMOZIONALI PER L'ADESIONE AI PROGRAMMI DI FINANZIAMENTO EUROPEI. | 16 | Agricoltura, politiche agroalimentari e pesca | 01 | | Sviluppo del settore agricolo e del sistema agroalimentare | 2 | 202 | 2.02.03.99.000 | 04.2 | 4 | 2 01 03 |
| SPESE PER LA VALORIZZAZIONE TIPICITA' PRODOTTI AGRICOLI, DELLA PESCA E DELLE AREE DI PRODUZIONE DELLA CAMPANIA, SICUREZZA ALIMENTARE. | 16 | Agricoltura, politiche agroalimentari e pesca | 01 | | Sviluppo del settore agricolo e del sistema agroalimentare | 2 | 203 | 2.03.01.02.000 | 04.2 | 4 | 2 02 03 |
| SPESE PER INTERVENTI SPECIALISTICI NEL CAMPO DELLA VALORIZZAZIONE E TIPICITA' PRODOTTI AGRICOLI, DELLA SICUREZZA ALIMENTARE, TUTELA, MARKETING DEI PRODOTTI ZOOTECNICI, AGRICOLI, DELLA PESCA. | 16 | Agricoltura, politiche agroalimentari e pesca | 01 | | Sviluppo del settore agricolo e del sistema agroalimentare | 2 | 203 | 2.03.03.03.000 | 04.2 | 4 | 2 03 02 |
| PROGRAMMI INTERREGIONALI - QUOTA REGIONALE (L. 499/99) DM 51629 DEL 7/8/01. | 16 | Agricoltura, politiche agroalimentari e pesca | 01 | | Sviluppo del settore agricolo e del sistema agroalimentare | 2 | 202 | 2.02.03.99.000 | 04.2 | 4 | 2 01 03 |
| CONCORSO NEGLI INTERESSI SUI MUTUI QUINDICENNALI PER IL CONSOLIDAMENTO DI ESPOSIZIONI DEBITORIE DELLE AZIENDE AGRICOLE IN ATTUAZIONE DEGLI ARTT. 3 E 4 DELLA L.R. 25/8/89 N. 18. ANNUALITA' SUCCESSIVE | 16 | Agricoltura, politiche agroalimentari e pesca | 01 | | Sviluppo del settore agricolo e del sistema agroalimentare | 2 | 203 | 2.03.03.03.000 | 04.2 | 4 | 2 03 02 |
| CONCORSO NEGLI INTERESSI SUI MUTUI AGEVOLATI PER IL POTENZIAMENTO DELLE STRUTTURE AGRARIE E FONDARIE (ART. 19 E ART. 43, LEGGE REGIONALE 2 AGOSTO 1982, N. 42) | 16 | Agricoltura, politiche agroalimentari e pesca | 01 | | Sviluppo del settore agricolo e del sistema agroalimentare | 2 | 203 | 2.03.01.02.000 | 04.2 | 4 | 2 02 03 |
| ATTUAZIONE PROGRAMMA DI INCREMENTO IPPICO - L.R.2/8/82 N.42, ART.62 | 16 | Agricoltura, politiche agroalimentari e pesca | 01 | | Sviluppo del settore agricolo e del sistema agroalimentare | 2 | 202 | 2.02.03.99.000 | 04.2 | 4 | 2 01 03 |
| ATTUAZIONE DEGLI INTERVENTI NELL'AMBITO DEL POR 2000/2006. L.R.11/8/2001 N. 10, ART. 67. ONERI CONVENZIONE TECNICI A SUPPORTO DELLE ATTIVITA' TECNICHE AMMINISTRATIVE | 16 | Agricoltura, politiche agroalimentari e pesca | 01 | | Sviluppo del settore agricolo e del sistema agroalimentare | 2 | 205 | 2.05.99.99.000 | 04.2 | 4 | 2 08 01 |
| ASSISTENZA TECNICA DELLA SOVAGRI AI FINI DELL'ATTUAZIONE DELLE MISURE DEL P.O.R. CAMPANIA 2000-2006. ART. 67 LEGGE REGIONALE 11/8/2001, N. 10, COMMI 3 E 4. | 16 | Agricoltura, politiche agroalimentari e pesca | 01 | | Sviluppo del settore agricolo e del sistema agroalimentare | 2 | 203 | 2.03.03.03.000 | 04.2 | 4 | 2 03 02 |
| SPESE PER CONVENZIONE TECNICI A SUPPORTO DELLE ATTIVITA' TECNICHE AMMINISTRATIVE (L.R. 11/8/2001 N. 10, ART. 67). | 16 | Agricoltura, politiche agroalimentari e pesca | 01 | | Sviluppo del settore agricolo e del sistema agroalimentare | 1 | 103 | 1.03.02.12.000 | 04.2 | 4 | 1 03 01 |
| IRAP - IMPOSTA REGIONALE SULLE ATTIVITA' PRODUTTIVE DEL SETTORE INTERVENTI PER LA PRODUZIONE AGRICOLA | 16 | Agricoltura, politiche agroalimentari e pesca | 01 | | Sviluppo del settore agricolo e del sistema agroalimentare | 1 | 102 | 1.02.01.01.000 | 04.2 | 4 | 1 08 01 |
| INPS E INAIL - CONTRIBUTI PREVIDENZIALI EFFETTUATI DAL SETTORE INTERVENTI PER LA PRODUZIONE AGRICOLA | 16 | Agricoltura, politiche agroalimentari e pesca | 01 | | Sviluppo del settore agricolo e del sistema agroalimentare | 1 | 101 | 1.01.02.01.000 | 04.2 | 4 | 1 02 02 |
| RIMBORSI SPESE COLLABORATORI ESTERNI DEL SETTORE INTERVENTI PER LA PRODUZIONE AGRICOLA | 16 | Agricoltura, politiche agroalimentari e pesca | 01 | | Sviluppo del settore agricolo e del sistema agroalimentare | 1 | 103 | 1.03.02.02.000 | 04.2 | 4 | 1 02 05 |
| CONCORSO NEGLI INTERESSI SUI MUTUI CONTRATTI DAI CONSORZI DI BONIFICA INTEGRALE PER IL RIPIANAMENTO DELLE SITUAZIONI DEBITORIE (ART. 28, L.R. 11/4/85 N. 23) RISORSE VINCOLATE. | 16 | Agricoltura, politiche agroalimentari e pesca | 01 | | Sviluppo del settore agricolo e del sistema agroalimentare | 2 | 203 | 2.03.03.03.000 | 04.2 | 4 | 2 03 02 |
| RIMBORSO COMPETENZE E ONERI RIFLESSI AI CONSORZI DI BONIFICA DELLA REGIONE CAMPANIA PER IL PERSONALE EX L. 285/77 IN SERVIZIO (ART. 7, COMMA 1, LETT. C L.138/84) | 16 | Agricoltura, politiche agroalimentari e pesca | 01 | | Sviluppo del settore agricolo e del sistema agroalimentare | 1 | 104 | 1.04.03.99.000 | 04.2 | 4 | 1 06 02 |

ELENCO DELLE SPESE OBBLIGATORIE

| Denominazione | MISSIONE | | PROGR AMMA | | TIT DPCM | MACROAGG REGATO | IV LIVELLO PIANO DEI CONTI | COFOG | CODICE IDENTIFICATI VO SPESA UE | SIOPE (codice bilancio) |
|---|----------|--|---------------|---|-------------|--------------------|-------------------------------|-------|---------------------------------------|-------------------------------|
| ONERI PER IL PERSONALE IN SERVIZIO PRESSO IL CONSORZIO DI BONIFICA VALLE TELESINA. | 16 | Agricoltura, politiche agroalimentari e pesca | 01 | Sviluppo del settore agricolo e del sistema agroalimentare | 1 | 104 | 1.04.03.99.000 | 04.2 | 4 | 1 06 02 |
| ONERI PER IL PERSONALE DELL'EX CONSORZIO VALLE TELESINA - ESECUZIONE ORDINANZA CONSIGLIO DI STATO N. 4482/2012. | 16 | Agricoltura, politiche agroalimentari e pesca | 01 | Sviluppo del settore agricolo e del sistema agroalimentare | 1 | 104 | 1.04.03.99.000 | 04.2 | 4 | 1 06 02 |
| CONTRIBUTO AL CONSORZIO DI BONIFICA SANNIO ALIFANO PER GLI ONERI DEL PERSONALE TRASFERITO DALL'EX-CONSORZIO DI BONIFICA VALLE TELESINA - ART. 3, L.R. N. 11 DEL 10/05/2012. | 16 | Agricoltura, politiche agroalimentari e pesca | 01 | Sviluppo del settore agricolo e del sistema agroalimentare | 1 | 104 | 1.04.03.99.000 | 04.2 | 4 | 1 06 02 |
| GESTIONE LIQUIDATORIA CONSORZIO BONIFICA VALLE TELESINA. DELIBERA GIUNTA REGIONALE N. 62 DEL 18/1/2002. | 16 | Agricoltura, politiche agroalimentari e pesca | 01 | Sviluppo del settore agricolo e del sistema agroalimentare | 2 | 203 | 2.03.03.03.000 | 04.2 | 4 | 2 03 02 |
| FINANZIAMENTO SPESE ATTUAZIONE ART. 8, COMMA 6, E ART. 13, COMMA 5, LEGGE REGIONALE 25/2/2003, N. 4. | 16 | Agricoltura, politiche agroalimentari e pesca | 01 | Sviluppo del settore agricolo e del sistema agroalimentare | 1 | 104 | 1.04.03.99.000 | 04.2 | 4 | 1 06 02 |
| CONCORSO NELLE RATE DI AMMORTAMENTO DEI MUTUI VENTENNALI CONTRATTI DAI COMUNI PER STRADE ED ACQUEDOTTI RURALI (ART. 9, L.R. 16.6.92, N.3 - ART. 11, L.R. 7.6.93, N. 20 - L.R. 14.8.96, N. 19 - ART. 21, L.R. 23.12.96, N.27). | 18 | Relazioni con le altre autonomie territoriali e locali | 01 | Relazioni finanziarie con le altre autonomie territoriali | 2 | 203 | 2.03.01.02.000 | 01.8 | 4 | 2 02 03 |
| ATTUAZIONE LEADER PLUS CAMPANIA. - FONDI REGIONE (DECISIONE COMUNITARIA C(2000) 1220 DEL 12/5/2000) | 16 | Agricoltura, politiche agroalimentari e pesca | 03 | Politica regionale unitaria per l'agricoltura, i sistemi agroalimentari, la caccia e la pesca | 2 | 203 | 2.03.03.03.000 | 04.2 | 3 | 2 03 03 |
| RIMBORSI DI SOMME A QUALSIASI TITOLO INDEBITAMENTE INTROITATE DALLA REGIONE CAMPANIA RELATIVAMENTE A VOCI DI ENTRATA DI PERTINENZA DEI SETTORI DELL'AGC 11 | 16 | Agricoltura, politiche agroalimentari e pesca | 01 | Sviluppo del settore agricolo e del sistema agroalimentare | 1 | 109 | | 04.2 | 4 | 1 09 01 |
| CONTRIBUTI NEGLI INTERESSI SUI MUTUI VENTENNALI PER OPERE DI MIGLIORAMENTO FONDARIO (ARTICOLO 3 DECRETO -LEGGE 24 FEBBRAIO 1975, N. 26 CONVERTITO IN LEGGE 23.4.75 N. 125) | 16 | Agricoltura, politiche agroalimentari e pesca | 01 | Sviluppo del settore agricolo e del sistema agroalimentare | 2 | 203 | 2.03.03.03.000 | 04.2 | 4 | 2 03 02 |
| CONTRIBUTI NEGLI INTERESSI SUI MUTUI VENTENNALI PER OPERE DI MIGLIORAMENTO FONDARIO (ART. 3 DECRETO LEGGE 24/2/75 N. 26 CONVERTITO IN LEGGE 23/4/75 N. 125) - (RISORSE VINCOLATE) | 16 | Agricoltura, politiche agroalimentari e pesca | 01 | Sviluppo del settore agricolo e del sistema agroalimentare | 2 | 203 | 2.03.03.03.000 | 04.2 | 4 | 2 03 02 |
| ESERCIZIO DELLA DELEGA IN MATERIA DI INTERVENTI IN AGRICOLTURA A SEGUITO DI ECCEZIONALI CALAMITA' NATURALI DA PARTE DELLE COMUNITA' MONTANE E DELLE PROVINCE (LEGGE REGIONALE 3.8.1981, N.55) | 16 | Agricoltura, politiche agroalimentari e pesca | 01 | Sviluppo del settore agricolo e del sistema agroalimentare | 2 | 203 | 2.03.01.02.000 | 04.2 | 4 | 2 02 03 |
| CONTRIBUTI ALLE ASSOCIAZIONI PROFESSIONALI DEI COLTIVATORI DIRETTI E DEI LORO PATRONATI (L. R. 25/1/1977, N. 11 E 2/8/1982, N. 41) | 16 | Agricoltura, politiche agroalimentari e pesca | 01 | Sviluppo del settore agricolo e del sistema agroalimentare | 1 | 104 | 1.04.04.01.000 | 04.2 | 4 | 1 06 03 |
| COFINANZIAMENTO REGIONALE AI MUTUI AGEVOLATI DELLE AZIENDE AGRICOLE PER I DANNI DELLA SICCAITA' DAL 2000 AL 2002 (DECRETO LEGGE N.138/2002 E LEGGE 178/2002). | 16 | Agricoltura, politiche agroalimentari e pesca | 01 | Sviluppo del settore agricolo e del sistema agroalimentare | 2 | 203 | 2.03.03.03.000 | 04.2 | 4 | 2 03 02 |
| SPESE PER I CONTROLLI CONNESSI ALL'APPLICAZIONE DEI REG. CE N. 1182/2007, N. 1234/2007, N. 1698/2005, CHE RIGUARDANO GLI INTERVENTI PREVISTI DALLA POLITICA AGRICOLA COMUNITARIA | 16 | Agricoltura, politiche agroalimentari e pesca | 01 | Sviluppo del settore agricolo e del sistema agroalimentare | 1 | 103 | 1.03.02.02.000 | 04.2 | 4 | 1 02 05 |
| RISORSE PER ATTIVITA' DELEGATE DI CUI ALL'ART. 3 DELLA L.R. 7/5/96, N.11. | 09 | Sviluppo sostenibile e tutela del territorio e dell'ambiente | 05 | Aree protette, parchi naturali, protezione naturalistica e forestazione | 1 | 104 | 1.04.01.02.000 | 04.2 | 4 | 1 05 03 |
| BONIFICA MONTANA E FORESTAZIONE (L.R. 7/5/96, N. 11) - ATTIVITA' DELLA REGIONE. | 09 | Sviluppo sostenibile e tutela del territorio e dell'ambiente | 05 | Aree protette, parchi naturali, protezione naturalistica e forestazione | 1 | 101 | 1.01.01.01.000 | 04.2 | 4 | 1 02 01 |
| BONIFICA MONTANA E FORESTAZIONE (L.R. 7/5/96, N. 11) - ATTIVITA' DELLA REGIONE - ACQUISIZIONE BENI E SERVIZI | 09 | Sviluppo sostenibile e tutela del territorio e dell'ambiente | 05 | Aree protette, parchi naturali, protezione naturalistica e forestazione | 1 | 103 | 1.03.01.02.000 | 04.2 | 4 | 1 03 01 |
| PREVENZIONE E LOTTA AGLI INCENDI BOSCHIVI (LEGGE 353/00 E L.R.7.5.96, N.11). GESTIONE ELISUPERFICI | 09 | Sviluppo sostenibile e tutela del territorio e dell'ambiente | 05 | Aree protette, parchi naturali, protezione naturalistica e forestazione | 1 | 104 | 1.04.01.02.000 | 04.2 | 4 | 1 05 03 |
| PREVENZIONE E LOTTA AGLI INCENDI BOSCHIVI (LEGGE 353/00 E L.R.7.5.96, N.11). UTENZE E CANONI | 09 | Sviluppo sostenibile e tutela del territorio e dell'ambiente | 05 | Aree protette, parchi naturali, protezione naturalistica e forestazione | 1 | 103 | 1.03.02.05.000 | 04.2 | 4 | 1 03 01 |

ELENCO DELLE SPESE OBBLIGATORIE

| Denominazione | MISSIONE | | PROGR AMMA | | TIT DPCM | MACROAGG REGATO | IV LIVELLO PIANO DEI CONTI | COFOG | CODICE IDENTIFICATI VO SPESA UE | SIOPE (codice bilancio) |
|--|----------|--|---------------|---|-------------|--------------------|-------------------------------|-----------|---------------------------------------|-------------------------------|
| PREVENZIONE E LOTTA AGLI INCENDI BOSCHIVI (LEGGE 353/00 E L.R.7.5.96, N.11).MANUTENZIONE INFRASTRUTTURE | 09 | Sviluppo sostenibile e tutela del territorio e dell'ambiente | 05 | Aree protette, parchi naturali, protezione naturalistica e forestazione | 1 | 103 | 1.03.02.09.000 | 04.2 | 4 | 1 03 01 |
| PIANO REGIONALE ATTIVITÀ PREVISIONE, PREVENZIONE E LOTTA CONTRO GLI INCENDI BOSCHIVI - ENTI DELEGATI. | 09 | Sviluppo sostenibile e tutela del territorio e dell'ambiente | 05 | Aree protette, parchi naturali, protezione naturalistica e forestazione | 1 | 104 | 1.04.01.02.000 | 04.2 | 4 | 1 05 03 |
| PREVENZIONE E LOTTA AGLI INCENDI BOSCHIVI (LEGGE 353/00 E L.R.7.5.96, N.11). BENI STRUMENTALI | 09 | Sviluppo sostenibile e tutela del territorio e dell'ambiente | 05 | Aree protette, parchi naturali, protezione naturalistica e forestazione | 1 | 103 | 1.03.01.02.000 | 04.2 | 4 | 1 03 01 |
| PREVENZIONE E LOTTA AGLI INCENDI BOSCHIVI (LEGGE 353/00 E L.R.7.5.96, N.11). CONVENZIONE CON LE AMMINISTRAZIONI CENTRALI. | 09 | Sviluppo sostenibile e tutela del territorio e dell'ambiente | 05 | Aree protette, parchi naturali, protezione naturalistica e forestazione | 1 | 104 | 1.04.01.01.000 | 04.2 | 4 | 1 05 01 |
| PREVENZIONE E LOTTA AGLI INCENDI BOSCHIVI (LEGGE 353/00 E L.R.7.5.96, N.11). ACQUISIZIONE SERVIZI. | 09 | Sviluppo sostenibile e tutela del territorio e dell'ambiente | 05 | Aree protette, parchi naturali, protezione naturalistica e forestazione | 1 | 103 | 1.03.02.15.000 | 04.2 | 4 | 1 03 01 |
| PREVENZIONE E LOTTA AGLI INCENDI BOSCHIVI (LEGGE 353/00 E L.R. 7.5.96, N.11). | 09 | Sviluppo sostenibile e tutela del territorio e dell'ambiente | 05 | Aree protette, parchi naturali, protezione naturalistica e forestazione | 2 | 202 | 2.02.02.02.000 | 04.2 | 4 | 2 01 01 |
| ONERI ACCESSORI PER L'ESPLETAMENTO DELL'ATTIVITA' ANTINCENDIO BOSCHIVO. L.R.11/96 | 09 | Sviluppo sostenibile e tutela del territorio e dell'ambiente | 05 | Aree protette, parchi naturali, protezione naturalistica e forestazione | 1 | 101 | 1.01.01.01.000 | 04.2 | 4 | 1 02 01 |
| DISCIPLINA DELLA PESCA ED INDAGINI SULLE ACQUE UTILIZZATE PER LA PISCICOLTURA E LA PESCA. SPESA PER IL RIPOPOLAMENTO DELLE ACQUE PUBBLICHE (ARTICOLO 16, LEGGE 8 OTTOBRE 1931, N.1604) | 16 | Agricoltura, politiche agroalimentari e pesca | 02 | Caccia e pesca | 2 | 203 | 2.03.01.02.000 | 04.2 | 4 | 2 02 03 |
| FONDO REGIONALE PER IL RISANAMENTO FINANZIARIO DELLE COMUNITA' MONTANE. | 18 | Relazioni con le altre autonomie territoriali e locali | 01 | Relazioni finanziarie con le altre autonomie territoriali | 2 | 203 | 2.03.01.02.000 | 01.8 | 4 | 2 02 03 |
| FONDO IVA FEP CAMPANIA PER LA PESCA (ART. 1, COMMA 157, L. R. N. 5 DEL 6 MAGGIO 2013). | 16 | Agricoltura, politiche agroalimentari e pesca | 03 | Politica regionale unitaria per l'agricoltura, i sistemi agroalimentari, la caccia e la pesca | 2 | 203 | 2.03.03.03.000 | 04.2 | 4 | 2 03 02 |
| FONDO IVA FEAMP CAMPANIA PER LA PESCA (ART. 1, COMMA 157, L. R. N. 5 DEL 6 MAGGIO 2013). | 16 | Agricoltura, politiche agroalimentari e pesca | 03 | Politica regionale unitaria per l'agricoltura, i sistemi agroalimentari, la caccia e la pesca | 2 | 203 | 2.03.03.03.000 | 04.2 | 4 | 2 03 02 |
| RIMBORSI DI SOMME A QUALSIASI TITOLO INDEBITAMENTE INTROITATE DALLA REGIONE CAMPANIA RELATIVAMENTE A VOCI DI ENTRATA DI PERTINENZA DEI SETTORI DELL'AGC 14 | 10 | Trasporti e diritto alla mobilità | 02 | Trasporto pubblico locale | 1 | 109 | 1.09.99.04.000 | 04.5 | 4 | 1 09 01 |
| SPESA PER PAGAMENTO IVA SUI CONTRATTI DI SERVIZIO CONCERNENTI IL TRASPORTO PUBBLICO LOCALE COLLEGAMENTI MARITTIMI IN CAMPANIA. ONERI A CARICO DELLA REGIONE | 10 | Trasporti e diritto alla mobilità | 03 | Trasporto per vie d'acqua | 1 | 103 | 1.03.02.15.000 | 04.5 | 4 | 1 03 01 |
| RICAPITALIZZAZIONE ENTE AUTONOMO VOLTURNO S.R.L PER LE SOCIETA' REGIONALI ESERCENTI SERVIZI FERROVIARI. | 10 | Trasporti e diritto alla mobilità | 01 | Trasporto ferroviario | 3 | 301 | 3.01.01.03.000 | 04.5 | 4 | 2 04 01 |
| RICAPITALIZZAZIONE ENTE AUTONOMO VOLTURNO S.R.L | 10 | Trasporti e diritto alla mobilità | 04 | Altre modalità di trasporto | 3 | 301 | 3.01.01.03.000 | 04.5 | 4 | 2 04 01 |
| FONDO PER LO SVILUPPO DEL SISTEMA DI TRASPORTO AEREO (L.R. N.3 DEL 28/2/2002). | 10 | Trasporti e diritto alla mobilità | 04 | Altre modalità di trasporto | 1 | 104 | 1.04.03.99.000 | 04.5 | 4 | 1 06 02 |
| FONDO IN FAVORE DELL'AGENZIA REGIONALE DELLA MOBILITA' PER L'ATTUAZIONE DELLA RIFORMA DEL T.P.L. | 10 | Trasporti e diritto alla mobilità | 06 | Politica regionale unitaria per i trasporti e il diritto alla mobilità | 1 | 104 | 1.04.01.04.000 | 04.5 | 4 | 1 05 03 |
| SPESA DI MANUTENZIONE DELL'ASSE STRADALE STRADA SCORRIMENTO VELOCE PER IL COLLEGAMENTO DEL VALLO DI LAURO CON L'AUTOSTRADA CASERTA-SALERNO (A30) | 10 | Trasporti e diritto alla mobilità | 05 | Viabilità e infrastrutture stradali | 1 | 103 | 1.03.02.09.000 | 06.4/04.5 | 4 | 1 03 01 |

ELENCO DELLE SPESE OBBLIGATORIE

| Denominazione | MISSIONE | PROGR AMMA | TIT DPCM | MACROAGG REGATO | IV LIVELLO PIANO DEI CONTI | COFOG | CODICE IDENTIFICATI VO SPESA UE | SIOPE (codice bilancio) | | |
|---|----------|-----------------------------------|-------------|--|-------------------------------|-------|---------------------------------------|-------------------------------|---|---------|
| GESTIONE CENTRALIZZATA DELLE MERCI PERICOLOSE. | 10 | Trasporti e diritto alla mobilità | 06 | Politica regionale unitaria per i trasporti e il diritto alla mobilità | 1 | 104 | 1.04.03.99.000 | 04.5 | 4 | 1 06 02 |
| INTERVENTO REGIONALE SUL TRASPORTO PUBBLICO LOCALE - SERVIZI FERROVIARI DI INTERESSE REGIONALE IVI COMPRESI QUELLI IN CONCESSIONE ALLE FF.SS. COMPRESI QUELLI SOSTITUTIVI SU GOMMA. (SPESA OBBLIGATORIA) | 10 | Trasporti e diritto alla mobilità | 01 | Trasporto ferroviario | 1 | 103 | 1.03.02.15.000 | 04.5 | 4 | 1 03 01 |
| CONSULENZE E COMMISSIONI PER L'ATTUAZIONE DELLA RIFORMA DEL TRASPORTO PUBBLICO LOCALE. (SPESA OBBL.) | 10 | Trasporti e diritto alla mobilità | 02 | Trasporto pubblico locale | 1 | 103 | 1.03.02.10.000 | 04.5 | 4 | 1 03 01 |
| SPESA COLLEGAMENTI MARITTIMI DI INTERESSE REGIONALE (L.R. N. 4/84 COME MODIFICATA DALL'ART. 1, COMMI 24 E 25, L.R. N. 14/2011) | 10 | Trasporti e diritto alla mobilità | 03 | Trasporto per vie d'acqua | 1 | 103 | 1.03.02.15.000 | 04.5 | 4 | 1 03 01 |
| AZIONI DI SOSTEGNO ALLO SVILUPPO DELLA MOBILITA'. FACILITAZIONE ALL'ACCESSO AI SERVIZI, CONTRIBUTI TARIFFARIE INTEGRATIVE ED AGEVOLAZIONI A PARTICOLARI CATEGORIE DI CITTADINI. INFORMAZIONE E CAMPAGNE DI SENSIBILIZZAZIONE SULLA SICUREZZA, INTERVENTI FINANZIARI CONNESSI AL SISTEMA TARIFFARIO INTEGRATO. (SPESA OBBL.) | 10 | Trasporti e diritto alla mobilità | 06 | Politica regionale unitaria per i trasporti e il diritto alla mobilità | 1 | 104 | 1.04.03.99.000 | 04.5 | 4 | 1 06 02 |
| FONDO PER LE SPESE RIGUARDANTI STUDI E CONSULENZE PER PIANI E PROGRAMMI REGIONALI, GESTIONE DI INTESE ISTITUZIONALI | 10 | Trasporti e diritto alla mobilità | 06 | Politica regionale unitaria per i trasporti e il diritto alla mobilità | 1 | 103 | 1.03.02.10.000 | 04.5 | 4 | 1 03 01 |
| STUDI DI FATTIBILITA' E PROGETTAZIONE, ATTUAZIONE AGENZIA REGIONALE DELLA MOBILITA'. | 10 | Trasporti e diritto alla mobilità | 06 | Politica regionale unitaria per i trasporti e il diritto alla mobilità | 2 | 203 | 2.03.01.02.000 | 04.5 | 4 | 2 02 03 |
| INVESTIMENTI NEL SETTORE DEI TRASPORTI PUBBLICI LOCALI (LEGGE 10/4/81, N. 151) | 10 | Trasporti e diritto alla mobilità | 02 | Trasporto pubblico locale | 2 | 203 | 2.03.03.03.000 | 04.5 | 4 | 2 03 02 |
| SPESA IN CONTO CAPITALE PER L'ACQUISIZIONE DI PARTECIPAZIONE IN SOCIETA' DI GESTIONE DI SERVIZI E INFRASTRUTTURE DI TRASPORTO DI INTERESSE REGIONALE, RICAPITALIZZAZIONE E INCENTIVAZIONE DELL'ASSETTO ORGANIZZATIVO DELLE AZIENDE DI TPL ED INVESTIMENTO PER IL RISANAMENTO. RIMBORSI ONERI FINANZIARI ALLE SOCIETA' FERROVIARIE REGIONALI | 10 | Trasporti e diritto alla mobilità | 01 | Trasporto ferroviario | 3 | 301 | 3.01.01.03.000 | 04.5 | 4 | 2 04 01 |
| COPERTURA ONERI CCNL AUTOFERROTRANVIERI ADDETTI AI SERVIZI FERROVIARI DELLE SOCIETA' REGIONALI. | 10 | Trasporti e diritto alla mobilità | 01 | Trasporto ferroviario | 1 | 103 | 1.03.02.15.000 | 04.5 | 4 | 1 03 01 |
| SPESA PER PAGAMENTO IVA SUI CONTRATTI DI SERVIZIO CONCERNENTI IL TRASPORTO PUBBLICO LOCALE SU FERROVIA IN CAMPANIA. ONERI A CARICO DELLA REGIONE | 10 | Trasporti e diritto alla mobilità | 01 | Trasporto ferroviario | 1 | 103 | 1.03.02.15.000 | 04.5 | 4 | 1 03 01 |
| SPESA PER PAGAMENTO IVA SUI CONTRATTI DI SERVIZIO CONCERNENTI IL TRASPORTO PUBBLICO LOCALE SU STRADA IN CAMPANIA. ONERI A CARICO DELLA REGIONE | 10 | Trasporti e diritto alla mobilità | 02 | Trasporto pubblico locale | 1 | 103 | 1.03.02.15.000 | 04.5 | 4 | 1 03 01 |
| RICAPITALIZZAZIONE ENTE AUTONOMO VOLTURNO S.R.L PER LE SOCIETA' REGIONALI ESERCENTI SERVIZI SU GOMMA | 10 | Trasporti e diritto alla mobilità | 02 | Trasporto pubblico locale | 3 | 301 | 3.01.01.03.000 | 04.5 | 4 | 2 04 01 |
| COPERTURA ONERI CCNL AUTOFERROTRANVIERI ADDETTI AI SERVIZI SU GOMMA. | 10 | Trasporti e diritto alla mobilità | 02 | Trasporto pubblico locale | 1 | 103 | 1.03.02.15.000 | 04.5 | 4 | 1 03 01 |
| RATEI DEL MUTUO ACCESSO PER RINNOVO MATERIALE ROTABILE E ACQUISIZIONE DI TECNOLOGIE DI CONTROLLO PER LO SVILUPPO DEL TPL CONTRATTO CON LA CASSA DD.PP. AI SENSI DELL'ART 2, COMMA 5, DELLA L.194/98 PER IL PERIODO 2001/2011. | 50 | Debito pubblico | 02 | Quota capitale ammortamento mutui e prestiti obbligazionari | 4 | 403 | 4.03.01.04.000 | 01.7 | 4 | 3 01 01 |
| INTERVENTI IN MATERIA DI SERVIZIO DI PUBBLICO TRASPORTO LOCALE PER VIAGGIATORI E DELEGHE ALLE AMMINISTRAZIONI PROVINCIALI, COLLEGAMENTI MARITTIMI DI INTERESSE REGIONALE. (D.LVO 19/11/97 N. 422 E D.LVO N. 345/98). INTEGRAZIONE FONDI. | 10 | Trasporti e diritto alla mobilità | 02 | Trasporto pubblico locale | 1 | 103 | 1.03.02.15.000 | 04.5 | 4 | 1 03 01 |
| INTERVENTI PER LA MANUTENZIONE DEGLI AUTOBUS DI PROPRIETA' REGIONALE PER IL TRASPORTO PUBBLICO LOCALE | 10 | Trasporti e diritto alla mobilità | 02 | Trasporto pubblico locale | 2 | 203 | 2.03.03.03.000 | 04.5 | 4 | 2 03 02 |
| QUOTA INTERESSI RATEI DEL MUTUO CON ONERI A CARICO DELLA REGIONE ACCESSO PER LA COPERTURA DEI DISAVANZI DEGLI ESERCIZI 87/93 DELLE AZIENDE PRIVATE, GESTIONI COMMISSARIALI GOVERNATIVE E REGIONALI (L.R. 28/3/2000, N. 7) | 50 | Debito pubblico | 01 | Quota interessi ammortamento mutui e prestiti obbligazionari | 1 | 107 | 1.07.05.04.000 | 01.7 | 4 | 1 07 02 |
| QUOTA CAPITALE RATEI DEL MUTUO CON ONERI A CARICO DELLA REGIONE ACCESSO PER LA COPERTURA DEI DISAVANZI DEGLI ESERCIZI 87/93 DELLE AZIENDE PRIVATE, GESTIONI COMMISSARIALI GOVERNATIVE E REGIONALI (L.R. 28/3/2000, N. 7) | 50 | Debito pubblico | 02 | Quota capitale ammortamento mutui e prestiti obbligazionari | 4 | 403 | 4.03.01.04.000 | 01.7 | 4 | 3 06 01 |

ELENCO DELLE SPESE OBBLIGATORIE

| Denominazione | MISSIONE | | PROGR AMMA | | TIT DPCM | MACROAGG REGATO | IV LIVELLO PIANO DEI CONTI | COFOG | CODICE IDENTIFICATI VO SPESA UE | SIOPE (codice bilancio) |
|--|----------|-----------------------------------|---------------|-------------------------------------|-------------|--------------------|-------------------------------|-----------|---------------------------------------|-------------------------------|
| GESTIONE NUOVI COMPITI AMMINISTRATIVI E TECNICI NEL SETTORE DELLA PORTUALITA'. FORNITURA ENERGIA ELETTRICA E APPROVVIGIONAMENTO IDRICO. | 10 | Trasporti e diritto alla mobilità | 04 | Altre modalit  di trasporto | 1 | 103 | 1.03.02.05.000 | 04.5 | 4 | 1 03 01 |
| SPESE DI MANUTENZIONE E GESTIONE DEI PORTI DI COMPETENZA REGIONALE - INTERVENTI DI URGENZA E SOMMA URGENZA EX ART. 18 L.R. N. 3/07; SPESE DI PROGETTAZIONE E CONTRIBUTI AI SENSI DEL D.LGS 163/06 E DELLA L.R. 3/07 - QUOTA LIBERA | 10 | Trasporti e diritto alla mobilità | 04 | Altre modalit  di trasporto | 1 | 103 | 1.03.02.09.000 | 04.5 | 4 | 1 03 01 |
| CONSTRUZIONE, ADEGUAMENTO, RIQUALIFICAZIONE, CONSOLIDAMENTO DEI PORTI DI COMPETENZA REGIONALE. | 10 | Trasporti e diritto alla mobilità | 04 | Altre modalit  di trasporto | 2 | 202 | 2.02.01.09.000 | 04.5 | 4 | 2 01 01 |
| IMPIANTI PORTUALI RACCOLTA SMALTIMENTO RIFIUTI PRODOTTI DALLE NAVI (D.Lgs. N. 182/03). | 10 | Trasporti e diritto alla mobilità | 04 | Altre modalit  di trasporto | 1 | 104 | 1.04.03.99.000 | 04.5 | 4 | 1 06 02 |
| FONDO PER L'ISTITUZIONE DEL CATASTO DELLA VIABILITA' (ART.13,COMMA 6, D.L.vo 285/92) | 10 | Trasporti e diritto alla mobilità | 05 | Viabilit  e infrastrutture stradali | 2 | 202 | 2.02.01.07.000 | 06.4/04.5 | 4 | 2 01 02 |
| PAGAMENTO DI COMPETENZE ACCESSORIE O INTEGRATIVE, INDENNITA' DI MISSIONE E CONNESSI RIMBORSI SPESE PER PRESTAZIONI RESE DAI LAVORATORI SOCIALMENTE UTILI (L.S.U.), NELL'AMBITO DEL SISTEMA REGIONALE DI PROTEZIONE CIVILE. | 11 | Soccorso civile | 01 | Sistema di protezione civile | 1 | 103 | 1.03.02.12.000 | 03.2 | 4 | 1 02 01 |
| PAGAMENTO DI LAVORO STRAORDINARIO EFFETTUATO DAL PERSONALE A TEMPO INDETERMINATO NELL'AMBITO DEL SISTEMA REGIONALE DI PROTEZIONE CIVILE (DGR N. 6932/2001 E N. 854/2003) IMPEGNATO IN ATTIVITA' DI PROTEZIONE CIVILE DI PRESIDIO IN ATTIVITA' DI PREEMERGENZA E/O EMERGENZA FINALIZZATO A GARANTIRE E ASSICURARE IL SERVIZIO. | 11 | Soccorso civile | 01 | Sistema di protezione civile | 1 | 101 | 1.01.01.01.000 | 03.2 | 4 | 1 02 01 |
| ACQUISTO DI GIORNALI RIVISTE E PUBBLICAZIONI PER ATTIVITA' DI PROTEZIONE CIVILE | 11 | Soccorso civile | 01 | Sistema di protezione civile | 1 | 103 | 1.03.01.01.000 | 03.2 | 4 | 1 03 01 |
| PAGAMENTO INDENNITA' DI MISSIONE E TRASFERTA AL PERSONALE A TEMPO INDETERMINATO NELL'AMBITO DEL SISTEMA REGIONALE DI PROTEZIONE CIVILE (DGR N. 6932/2001 E N. 854/2003) IMPEGNATO IN ATTIVITA' DI PROTEZIONE CIVILE DI PRESIDIO IN ATTIVITA' DI PREEMERGENZA E/O EMERGENZA FINALIZZATA A GARANTIRE E ASSICURARE IL SERVIZIO. | 11 | Soccorso civile | 01 | Sistema di protezione civile | 1 | 103 | 1.03.02.02.000 | 03.2 | 4 | 1 02 05 |
| SPESE PER SERVIZI AUSILIARI PER ATTIVITA' DI PROTEZIONE CIVILE (SERVIZI DI SORVEGLIANZA E CUSTODIA, TRASPORTI TRASLOCHI E FACCHINAGGIO, STAMPA E RILEGATURA). | 11 | Soccorso civile | 01 | Sistema di protezione civile | 1 | 103 | 1.03.02.13.000 | 03.2 | 4 | 1 03 01 |
| SPESE PER SERVIZI AMMINISTRATIVI PER ATTIVITA' DI PROTEZIONE CIVILE (PUBBLICAZIONI BANDI DI GARA, SPESE POSTALI E VALORI BOLLATI, ALTRE SPESE PER SERVIZI AMMINISTRATIVI). | 11 | Soccorso civile | 01 | Sistema di protezione civile | 1 | 103 | 1.03.02.16.000 | 03.2 | 4 | 1 03 01 |
| UTENZE ECANONI (TELEFONIA FISSA E MOBILE, RETI DI TRASMISSIONE UTENZE E CANONI PER ALTRI SERVIZI N.A.C). | 11 | Soccorso civile | 01 | Sistema di protezione civile | 1 | 103 | 1.03.02.05.000 | 03.2 | 4 | 1 03 01 |
| ALTRI BENI DI CONSUMO (MATERIALE INFORMATICO, ALTRI BENI MATERIALI E DI CONSUMO N.A.C). | 11 | Soccorso civile | 01 | Sistema di protezione civile | 1 | 103 | 1.03.01.02.000 | 03.2 | 4 | 1 03 01 |
| ATTREZZATURE SCIENTIFICHE (APPARATI PER LE TELECOMUNICAZIONI). | 11 | Soccorso civile | 01 | Sistema di protezione civile | 2 | 202 | | 03.2 | 4 | 2 01 03 |
| HARDWARE | 11 | Soccorso civile | 01 | Sistema di protezione civile | 2 | 202 | 2.02.01.07.000 | 03.2 | 4 | 2 01 02 |
| SOFTWARE | 11 | Soccorso civile | 01 | Sistema di protezione civile | 2 | 202 | 2.02.03.02.000 | 03.2 | 4 | 2 01 02 |
| PAGAMENTI COMPENSI CO.CO.CO. | 11 | Soccorso civile | 01 | Sistema di protezione civile | 1 | 103 | 1.03.02.12.000 | 03.2 | 4 | 1 02 01 |
| SPESE IMPREVISTE DI PROTEZIONE CIVILE PER FRONTEGGIARE SITUAZIONI DI EMERGENZA DI CUI ALLA L.24/2/92 N.225 E/O EMERGENZA O GRANDI EVENTI DA UTILIZZARE CON LE FINALITA' E CON MODALITA' ART.63 DELLA L.R. 11/8/01, N.10 | 11 | Soccorso civile | 01 | Sistema di protezione civile | 2 | 202 | 2.02.01.09.000 | 03.2 | 4 | 2 01 01 |
| DIVULGAZIONE ANCHE MEDIANTE ORGANIZZAZIONE DI APPOSITI CORSI O CONVEGNI DI INFORMAZIONI UTILI AI FINI DELLA PROTEZIONE E PER LA FORMAZIONE DI PERSONALE REGIONALE, DELLA PUBBLICA AMMINISTRAZIONE E DELLA SCUOLA IMPEGNATO IN COMPITI DI PROTEZIONE CIVILE. (L. 225/92) SPESE DI COSTITUZIONE E FINANZIAMENTO DELLA SCUOLA DI PROTEZIONE CIVILE. | 11 | Soccorso civile | 01 | Sistema di protezione civile | 1 | 103 | 1.03.02.04.000 | 03.2 | 4 | 1 03 01 |
| SPESE PER ACQUISTO DI BENI E SERVIZI PER ATTIVITA' DI PROTEZIONE CIVILE IN ATTUAZIONE DI LEGISLAZIONE STATALE E REGIONALE: CARBURANTI, COMBUSTIBILI E LUBRIFICANTI, EQUIPAGGIAMENTO., VESTIARIO, CANCELLERIA E MATERIALE INFORMATICO GENERI ALIMENTARI IN EMERGENZA MATERIALI E STRUMENTI TECNICO-SPECIALISTICI. | 11 | Soccorso civile | 01 | Sistema di protezione civile | 1 | 103 | 1.03.01.02.000 | 03.2 | 4 | 1 03 01 |

ELENCO DELLE SPESE OBBLIGATORIE

| Denominazione | MISSIONE | | PROGR AMMA | | TIT DPCM | MACROAGG REGATO | IV LIVELLO PIANO DEI CONTI | COFOG | CODICE IDENTIFICATI VO SPESA UE | SIOPE (codice bilancio) |
|---|----------|--|---------------|---|-------------|--------------------|-------------------------------|-----------|---------------------------------------|-------------------------------|
| SPESE PER ATTIVITA' DI SOCCORSO E DI GESTIONE DELLA EMERGENZA DI COMPETENZA REGIONALE COMPRESA LA STIPULA DI APPOSITA CONVENZIONE, CONSULENZA, CONTRIBUTI VARI A SOGGETTI, IMPEGNATI IN ATTIVITA' DI PROTEZIONE CIVILE, CONTRIBUTI E RIMBORSI ALLE STRUTTURE REGIONALI, AGLI ENTI LOCALI, ALLE ORGANIZZAZIONI DI VOLONTARIATO, SPESE PER LE ESERCITAZIONI, CONTRIBUTI ALLE STRUTTURE REGIONALI, ENTI LOCALI, ALLE COMUNITA' MONTANE | 11 | Soccorso civile | 01 | Sistema di protezione civile | 1 | 103 | 1.03.02.13.000 | 03.2 | 4 | 1 03 01 |
| MANUTENZIONE ORDINARIA E RIPARAZIONE DI IMPIANTI, MACCHINARI E ATTREZZATURE. | 11 | Soccorso civile | 01 | Sistema di protezione civile | 1 | 103 | 1.03.02.09.000 | 03.2 | 4 | 1 03 01 |
| FONDI PER INVESTIMENTI DEL CENTRO FUNZIONALE REGIONALE DECENTRATO DI PROTEZIONE CIVILE DELLA REGIONE CAMPANIA. | 11 | Soccorso civile | 01 | Sistema di protezione civile | 2 | 202 | 2.02.01.04.000 | 03.2 | 4 | 2 01 01 |
| FONDO REGIONALE DI PROTEZIONE CIVILE ANNUALITA' 2004 E SEGUENTI - SPESE CORRENTI (EX ART.138 LEGGE 388/2000 - EX ART.23 SEPTIES LEGGE 47/2004 - EX ART.19 SEXIES LEGGE 306/2004). | 11 | Soccorso civile | 01 | Sistema di protezione civile | 1 | 103 | 1.03.01.02.000 | 03.2 | 4 | 1 03 01 |
| IMPOSTA REGIONALE SULLE ATTIVITA' PRODUTTIVE (IRAP) | 11 | Soccorso civile | 01 | Sistema di protezione civile | 1 | 102 | 1.02.01.01.000 | 03.2 | 4 | 1 08 01 |
| CONTRIBUTI SOCIALI EFFETTIVI A CARICO DELL'ENTE | 11 | Soccorso civile | 01 | Sistema di protezione civile | 1 | 101 | 1.01.02.01.000 | 03.2 | 4 | 1 02 02 |
| CAMPAGNA A.I.B. - CONVENZIONE CON MINISTERO DELL'INTERNO - DIREZIONE REGIONALE VV.F. CAMPANIA | 11 | Soccorso civile | 01 | Sistema di protezione civile | 1 | 104 | 1.04.01.01.000 | 03.2 | 4 | 1 05 01 |
| INTERVENTI PER FRONTEGGIARE LA SITUAZIONE DI EMERGENZA PRESENTE SUL TERRITORIO REGIONALE DETERMINATA DALLE AVVERSE E PERSISTENTI CONDIZIONI METEOROLOGICHE | 11 | Soccorso civile | 02 | Interventi a seguito di calamità naturali | 1 | 103 | 1.03.01.02.000 | 03.2 | 4 | 1 03 01 |
| RIMBORSI DI SOMME A QUALSIASI TITOLO INDEBITAMENTE INTROITATE DALLA REGIONE CAMPANIA RELATIVAMENTE A VOCI DI ENTRATA DI PERTINENZA DEI SETTORI DELL'AGC 15 | 09 | Sviluppo sostenibile e tutela del territorio e dell'ambiente | 01 | Difesa del suolo | 1 | 109 | 1.09.99.04.000 | 05.3 | 4 | 1 09 01 |
| GETTONI DI PRESENZA, INDENNITA' DI MISSIONI E RIMBORSO SPESE PER SOGGETTI ESTERNI NOMINATI PER COMITATI, COLLEGI, COMMISSIONI E NONCHE' COMMISSIONI REGIONALI E PROVINCIALI PER LA DETERMINAZIONE DEI VALORI AGRICOLI MEDI DELLE INDENNITA' DI ESPROPRIO, COMPRESI ONERI PREGRESSI. | 08 | Assetto del territorio ed edilizia abitativa | 01 | Urbanistica e assetto del territorio | 1 | 103 | 1.03.02.10.000 | 06.2 | 4 | 1 03 01 |
| SPESE DI FUNZIONAMENTO (SPESE POSTALI) PER COMMISSIONI REGIONALI E PROVINCIALI PER LA DETERMINAZIONE DEI VALORI AGRICOLI MEDI DELLE INDENNITA' DI ESPROPRIO COMPRESI ONERI PREGRESSI. | 08 | Assetto del territorio ed edilizia abitativa | 01 | Urbanistica e assetto del territorio | 1 | 103 | 1.03.02.16.000 | 06.2 | 4 | 1 03 01 |
| SPESE DI FUNZIONAMENTO (ALTRE SPESE) PER COMMISSIONI REGIONALI E PROVINCIALI PER LA DETERMINAZIONE DEI VALORI AGRICOLI MEDI DELLE INDENNITA' DI ESPROPRIO COMPRESI ONERI PREGRESSI. | 08 | Assetto del territorio ed edilizia abitativa | 01 | Urbanistica e assetto del territorio | 1 | 103 | 1.03.01.02.000 | 06.2 | 4 | 1 03 01 |
| CONTRIBUTI AGLI ENTI LOCALI CON POPOLAZIONE NON SUPERIORE A 5000 ABITANTI PER INVESTIMENTI ED OPERE PUBBLICHE EX L.R. N. 51/78. | 08 | Assetto del territorio ed edilizia abitativa | 01 | Urbanistica e assetto del territorio | 2 | 203 | 2.03.01.02.000 | 06.2 | 4 | 2 02 03 |
| CONCORSO NELLE RATE DI AMMORTAMENTO DEI MUTUI CONTRATTI DAGLI ENTI LOCALI PER OPERE PUBBLICHE (L.R. 31.10.78 N. 51, ART. 9 L.R. 16.6.92 N. 3 ART. 11 L.R. 7.6.93 N. 20 E L.R. 14.8.96 N. 19). | 08 | Assetto del territorio ed edilizia abitativa | 01 | Urbanistica e assetto del territorio | 2 | 203 | 2.03.01.02.000 | 06.2 | 4 | 2 02 03 |
| SPESE CHE NON TOLLERANO RINVIO O DIPENDENTI DA EVENTI CALAMITOSI O DI SOMMA URGENZA . | 09 | Sviluppo sostenibile e tutela del territorio e dell'ambiente | 01 | Difesa del suolo | 2 | 203 | 2.03.01.02.000 | 05.3 | 4 | 2 02 03 |
| CONTRIBUTI EX ART. 64, COMMA 1, LETTERA B), L.R. 27 FEBBRAIO 2007 N. 3. | 08 | Assetto del territorio ed edilizia abitativa | 01 | Urbanistica e assetto del territorio | 2 | 203 | 2.03.01.02.000 | 06.2 | 4 | 2 02 03 |
| LAVORI DI RISTRUTTURAZIONE E COMPLETAMENTO DELLA RETE IDRICA E FOGNARIA NEL COMUNE DI S. MAURO CILENTO. | 09 | Sviluppo sostenibile e tutela del territorio e dell'ambiente | 04 | Servizio idrico integrato | 2 | 203 | 2.03.01.02.000 | 06.3/05.2 | 4 | 2 02 03 |
| FINANZIAMENTO PIANO EX ART. 18 L.R. N. 11/1984 | 08 | Assetto del territorio ed edilizia abitativa | 01 | Urbanistica e assetto del territorio | 2 | 203 | 2.03.01.02.000 | 06.2 | 4 | 2 02 03 |
| ACCORDI BONARI PER IL RISARCIMENTO DEI DANNI CAUSATI DA MANCATA MANUTENZIONE DEL RETICOLO IDROGRAFICO REGIONALE. | 09 | Sviluppo sostenibile e tutela del territorio e dell'ambiente | 01 | Difesa del suolo | 1 | 110 | 1.10.05.02.000 | 05.3 | 4 | 1 09 01 |
| FUNZIONAMENTO DELLE AUTORITA' DI BACINO DI RILIEVO REGIONALE CAMPANIA CENTRALE (L.R. 27.01.2012, N.1 ART. 52, COMMA 3, LETTERA E). | 09 | Sviluppo sostenibile e tutela del territorio e dell'ambiente | 01 | Difesa del suolo | 1 | 104 | 1.04.01.02.000 | 05.3 | 4 | 1 05 03 |

ELENCO DELLE SPESE OBBLIGATORIE

| Denominazione | MISSIONE | | PROGR AMMA | | TIT DPCM | MACROAGG REGATO | IV LIVELLO PIANO DEI CONTI | COFOG | CODICE IDENTIFICATI VO SPESA UE | SIOPE (codice bilancio) |
|--|----------|--|---------------|--|-------------|--------------------|-------------------------------|-----------|---------------------------------------|-------------------------------|
| PROGETTO MITIGAZIONE RISCHIO SISMICO, ATTIVITA' DI SUPPORTO ALLE STRUTTURE REGIONALI DA PARTE DEL PERSONALE LSU, DELIBERA DI GIUNTA REGIONALE N.1536 DEL 6/8/2004. | 09 | Sviluppo sostenibile e tutela del territorio e dell'ambiente | 01 | Difesa del suolo | 1 | 103 | 1.03.02.12.000 | 05.3 | 4 | 1 02 01 |
| INDAGINI GEOGNOSTICHE E GEOTECNICHE, INTERVENTI DI URGENZA E DI SOMMA URGENZA (ART. 18 L.R. 3/2007; ARTT. 146 e 147 D.P.R. N. 554/1999). | 09 | Sviluppo sostenibile e tutela del territorio e dell'ambiente | 01 | Difesa del suolo | 2 | 202 | 2.02.01.09.000 | 05.3 | 4 | 2 01 01 |
| SPESE PER IL FUNZIONAMENTO DELL'AGENZIA REGIONALE CAMPANIA PER LA DIFESA DEL SUOLO (ARCADIS) | 09 | Sviluppo sostenibile e tutela del territorio e dell'ambiente | 01 | Difesa del suolo | 1 | 104 | 1.04.01.02.000 | 05.3 | 4 | 1 05 03 |
| FUNZIONAMENTO DELL'AUTORITA' DI BACINO REGIONALE CAMPANIA SUD ED INTERREGIONALE PER IL BACINO IDROGRAFICO DEL FIUME SELE (L.R. 15.03.2011, N.4,ART .1, COMMA 255 E 256). | 09 | Sviluppo sostenibile e tutela del territorio e dell'ambiente | 01 | Difesa del suolo | 1 | 104 | 1.04.01.02.000 | 05.3 | 4 | 1 05 03 |
| TRASFERIMENTI AD ALTRE AMMINISTRAZIONI PER INDAGINI GEOGNOSTICHE E GEOTECNICHE, INTERVENTI DI URGENZA E DI SOMMA URGENZA (ART. 18 L.R. 3/2007; ARTT. 146 e 147 D.P.R. N. 554/1999). | 09 | Sviluppo sostenibile e tutela del territorio e dell'ambiente | 01 | Difesa del suolo | 2 | 203 | 2.03.01.02.000 | 05.3 | 4 | 2 02 03 |
| INCARICHI PROFESSIONALI PER LA REALIZZAZIONE DI INVESTIMENTI ED INCENTIVO ALLA PROGETTAZIONE ART. 92 D.LGS. 163/2006 | 09 | Sviluppo sostenibile e tutela del territorio e dell'ambiente | 01 | Difesa del suolo | 2 | 202 | 2.02.03.05.000 | 05.3 | 4 | 2 08 01 |
| FUNZIONAMENTO DELL'AUTORITA' DI BACINO INTERREGIONALE OFANTO-CALAGGIO-CERVARO (L.R. 8/94) | 09 | Sviluppo sostenibile e tutela del territorio e dell'ambiente | 01 | Difesa del suolo | 1 | 104 | 1.04.01.02.000 | 05.3 | 4 | 1 05 03 |
| FUNZIONAMENTO DELL'AUTORITA' DI BACINO INTERREGIONALE DEL FORTORE (L.R. 11 DEL 25 LUGLIO 2002) | 09 | Sviluppo sostenibile e tutela del territorio e dell'ambiente | 01 | Difesa del suolo | 1 | 104 | 1.04.01.02.000 | 05.3 | 4 | 1 05 03 |
| INTERVENTI PER FRONTEGGIARE IL DISSESTO IDRAULICO E IDROGEOLOGICO DEL TERRITORIO REGIONALE (ART. 1, COMMA 246, L.R. 15/03/2011 N. 4) | 09 | Sviluppo sostenibile e tutela del territorio e dell'ambiente | 01 | Difesa del suolo | 2 | 203 | 2.03.01.02.000 | 05.3 | 4 | 2 02 03 |
| SPESA PER IL FUNZIONAMENTO DELL'UNITA' DI FINANZA DI PROGETTO REGIONALE (DELIBERA N.1460 DEL 30/3/2001) | 14 | Sviluppo economico e competitività | 04 | Reti e altri servizi di pubblica utilità | 1 | 103 | 1.03.02.02.000 | 04.6/04.7 | 4 | 1 03 01 |
| DISPOSIZIONI IN MATERIA DI SICUREZZA ART. 53, L.R. 3/2007 | 15 | Politiche per il lavoro e la formazione professionale | 01 | Servizi per lo sviluppo del mercato del lavoro | 1 | 103 | 1.03.02.10.000 | 04.1 | 4 | 1 03 01 |
| CONTROLLO A CAMPIONE EX ART.4 L.R. N. 9/83 - CONVENZIONI CON STRUTTURE UNIVERSITARIE E VARIE - VULNERABILITA' EDIFICI PUBBLICI | 08 | Assetto del territorio ed edilizia abitativa | 01 | Urbanistica e assetto del territorio | 1 | 103 | 1.03.02.10.000 | 06.2 | 4 | 1 03 01 |
| REDAZIONE E AGGIORNAMENTO DEL PIANO REGIONALE DELLE ATTIVITA' ESTRATTIVE E SPESE CONNESSE ALL'APPLICAZIONE DELL'ARTICOLO 2 DELLA L.R. 13/12/85, N. 54 E SS.MM.II., NONCHE' SPESE PER IL FUNZIONAMENTO DELLA COMMISSIONE DI CUI ALLA L.R. N. 13/83. | 09 | Sviluppo sostenibile e tutela del territorio e dell'ambiente | 02 | Tutela, valorizzazione e recupero ambientale | 1 | 103 | 1.03.02.10.000 | 05.1/05.4 | 4 | 1 03 01 |
| RIMBORSI DI SOMME A QUALSIASI TITOLO INDEBITAMENTE INTROITATE DALLA REGIONE CAMPANIA RELATIVAMENTE A VOCI DI ENTRATA DI PERTINENZA DEI SETTORI DELL'AGC 16 | 08 | Assetto del territorio ed edilizia abitativa | 01 | Urbanistica e assetto del territorio | 1 | 109 | | 06.2 | 4 | 1 09 01 |
| CONTRIBUTI AI COMUNI SINGOLI O ASSOCIATI PER FAVORIRE L'ATTIVITA' DI PIANIFICAZIONE TERRITORIALE ED URBANISTICA E SPESE CONNESSE ALL'ATTUAZIONE DELL'ART. 40 DELLA L.R. N. 16/2004. | 08 | Assetto del territorio ed edilizia abitativa | 01 | Urbanistica e assetto del territorio | 2 | 203 | 2.03.01.02.000 | 06.2 | 4 | 2 02 03 |
| SPESE DI FUNZIONAMENTO COMITATI TECNICI DI AUDITING TERRITORIALE | 08 | Assetto del territorio ed edilizia abitativa | 01 | Urbanistica e assetto del territorio | 1 | 103 | 1.03.02.10.000 | 06.2 | 4 | 1 03 01 |
| SPESE DI FUNZIONAMENTO DEL COMITATO TECNICO MONITORAGGIO ANTIABUSIVISMO. | 08 | Assetto del territorio ed edilizia abitativa | 01 | Urbanistica e assetto del territorio | 1 | 103 | 1.03.02.10.000 | 06.2 | 4 | 1 03 01 |
| FONDO PER IL CONTRASTO ALL'ABUSIVISMO EDILIZIO E PER LA RIQUALIFICAZIONE DEI TERRITORI COMPROMESSI E DEGRADATI DAGLI ABUSI - PROGETTI PILOTA (ART. 1, COMMA 43, L.R. N. 2 DEL 21.01.2010) | 08 | Assetto del territorio ed edilizia abitativa | 01 | Urbanistica e assetto del territorio | 2 | 205 | 2.05.99.99.000 | 06.2 | 4 | 2 05 02 |
| FONDO PER IL CONTRASTO ALL'ABUSIVISMO EDILIZIO E PER LA RIQUALIFICAZIONE DEI TERRITORI COMPROMESSI E DEGRADATI DAGLI ABUSI - SPESE PER PAGAMENTO COMISSARI AD ACTA E PROFESSIONISTI ESTERNI ALL'AMMINISTRAZIONE | 08 | Assetto del territorio ed edilizia abitativa | 01 | Urbanistica e assetto del territorio | 1 | 103 | 1.03.02.10.000 | 06.2 | 4 | 1 03 01 |
| FONDO PER IL CONTRASTO ALL'ABUSIVISMO EDILIZIO E PER LA RIQUALIFICAZIONE DEI TERRITORI COMPROMESSI E DEGRADATI DAGLI ABUSI - ALTRE SPESE CORRENTI | 08 | Assetto del territorio ed edilizia abitativa | 01 | Urbanistica e assetto del territorio | 1 | 110 | 1.10.99.99.000 | 06.2 | 4 | 1 03 01 |

ELENCO DELLE SPESE OBBLIGATORIE

| Denominazione | MISSIONE | | PROGR AMMA | | TIT DPCM | MACROAGG REGATO | IV LIVELLO PIANO DEI CONTI | COFOG | CODICE IDENTIFICATI VO SPESA UE | SIOPE (codice bilancio) |
|---|----------|--|---------------|--|-------------|--------------------|-------------------------------|-------|---------------------------------------|-------------------------------|
| FONDO PER IL CONTRASTO ALL'ABUSIVISMO EDILIZIO E PER LA RIQUALIFICAZIONE DEI TERRITORI COMPROMESSI E DEGRADATI DAGLI ABUSI - SPESE DI RAPPRESENTANZA, ORGANIZZAZIONE EVENTI, PUBBLICITA' E SERVIZI PER TRASFERTA. | 08 | Assetto del territorio ed edilizia abitativa | 01 | Urbanistica e assetto del territorio | 1 | 103 | 1.03.02.02.000 | 06.2 | 4 | 1 02 05 |
| CONTRIBUTO AL PARCO METROPOLITANO DELLE COLLINE DI NAPOLI (L.R. 17/2003) | 09 | Sviluppo sostenibile e tutela del territorio e dell'ambiente | 05 | Aree protette, parchi naturali, protezione naturalistica e forestazione | 1 | 104 | 1.04.01.02.000 | 05.4 | 4 | 1 05 03 |
| CONTRIBUTI PER COMMISSIONI ISTITUZIONALI, CONSULENZE E STUDI IN MATERIE DI AREE PROTETTE REGIONALI (L.R. N. 33/93, L.R. N. 17/03) E DI BENI PAESAGGISTICI (D.LGS. N. 42/04). | 09 | Sviluppo sostenibile e tutela del territorio e dell'ambiente | 05 | Aree protette, parchi naturali, protezione naturalistica e forestazione | 1 | 103 | 1.03.02.10.000 | 05.4 | 4 | 1 03 01 |
| COMPENSI AL PERSONALE PER MONITORAGGIO AREE NATURALI PROTETTE E BENI PAESAGGISTICI (L.R. 33/93, L.R. 17/03 E D.LGS. N.42/04). | 09 | Sviluppo sostenibile e tutela del territorio e dell'ambiente | 05 | Aree protette, parchi naturali, protezione naturalistica e forestazione | 1 | 103 | 1.03.02.10.000 | 05.4 | 4 | 1 02 01 |
| ATTIVITA' DI STUDIO, VALORIZZAZIONE, MONITORAGGIO E VIGILANZA BENI PAESISTICI ED AMBIENTALI. | 09 | Sviluppo sostenibile e tutela del territorio e dell'ambiente | 05 | Aree protette, parchi naturali, protezione naturalistica e forestazione | 1 | 103 | 1.03.02.02.000 | 05.4 | 4 | 1 03 01 |
| CONCORSO NELLE RATE DI AMMORTAMENTO DEI MUTUI CONTRATTI DAI COMUNI PER L'ACQUISIZIONE E L'URBANIZZAZIONE DI AREE DESTINATE AGLI INSEDIAMENTI ABITATIVI PREVISTI DALLA LEGGE 5.8.1978 N. 457, ART. 9, L.R. 16.6.92 N. 3, ART. 11, L.R. 7/6/93 N. 20 | 08 | Assetto del territorio ed edilizia abitativa | 02 | Edilizia residenziale pubblica e locale e piani di edilizia economico-popolare | 2 | 203 | 2.03.01.02.000 | 06.1 | 4 | 2 02 03 |
| ART. 29 L.R. 10/2001. COMPENSI AI COMPONENTI DELL'OSSERVATORIO REGIONALE SULLA CASA E INDENNITA' PER ATTIVITA' DI ASSISTENZA TECNICA E DI CONSULENZA, ANCHE AI SENSI DELL'ART. 7 DELLA L. 165/2001 | 08 | Assetto del territorio ed edilizia abitativa | 02 | Edilizia residenziale pubblica e locale e piani di edilizia economico-popolare | 1 | 103 | 1.03.02.10.000 | 06.1 | 4 | 1 03 01 |
| SPESA PER IL CONTROLLO E LA DOCUMENTAZIONE DEL TERRITORIO, FORMAZIONE, AGGIORNAMENTO E INFORMATIZZAZIONE DELLA CARTOGRAFIA REGIONALE (LEGGE N.47/1985). PAGAMENTO DELLE QUOTE DI ADESIONE AL CENTRO INTERREGIONALE E DELLE QUOTE DI PARTECIPAZIONE ALLE SUE ATTIVITA'. PAGAMENTO DELLA QUOTA DI ADESIONE AL PARTENARIATO SIGMATER E DELLE QUOTE DI PARTECIPAZIONE DELLE SUE ATTIVITA' (ARTICOLO 17, L.R. N.16/2004 E ARTICOLO 9, L.R. N.13/2008). | 08 | Assetto del territorio ed edilizia abitativa | 01 | Urbanistica e assetto del territorio | 1 | 103 | 1.03.02.06.000 | 06.2 | 4 | 1 03 01 |
| SPESA PER LA REALIZZAZIONE E LA GESTIONE DEL SISTEMA INFORMATIVO TERRITORIALE (ART.17, L.R. N.16 DEL 22/12/2004). | 08 | Assetto del territorio ed edilizia abitativa | 01 | Urbanistica e assetto del territorio | 1 | 103 | 1.03.02.10.000 | 06.2 | 4 | 1 03 01 |
| MANUTENZIONE HARDWARE E SOFTWARE PER LA REALIZZAZIONE DEL SISTEMA INFORMATIVO TERRITORIALE (ART. 17, L.R. N. 16 DEL 22.12.2004) E DI TUTTE LE ATTIVITA' RELATIVE | 08 | Assetto del territorio ed edilizia abitativa | 01 | Urbanistica e assetto del territorio | 1 | 103 | 1.03.02.99.000 | 06.2 | 4 | 1 03 01 |
| SPESA PER LA REALIZZAZIONE E LA GESTIONE DEL SISTEMA INFORMATIVO TERRITORIALE (ART.17, L.R. N.16 DEL 22/12/2004). INDENNITA' DI MISSIONE E DI TRASFERTA A FAVORE DEI DIPENDENTI | 08 | Assetto del territorio ed edilizia abitativa | 01 | Urbanistica e assetto del territorio | 1 | 103 | 1.03.02.02.000 | 06.2 | 4 | 1 02 05 |
| SPESE PER INCENTIVI E/O COMPENSI AI CONSULENTI ESTERNI ED AI DIPENDENTI REGIONALI IMPEGNATI NELLA REDAZIONE DEI PIANI PAESISTICI E/O PUT REGIONALE E/O PIANO TERRITORIALE REGIONALE E/O PIANI E PROGRAMMI PER LA SALVAGUARDIA E VALORIZZAZIONE DEI BENI PAESISTICI E AMBIENTALI NONCHE' PER LE RELATIVE SPESE DI REDAZIONE, PUBBLICAZIONE E DIFFUSIONE. | 09 | Sviluppo sostenibile e tutela del territorio e dell'ambiente | 02 | Tutela, valorizzazione e recupero ambientale | 1 | 103 | 1.03.02.10.000 | 05.4 | 4 | 1 03 01 |
| INDENNITA' DI MISSIONE E TRASFERTA A FAVORE DEI DIPENDENTI REGIONALI IMPEGNATI NELLA REDAZIONE DEI PIANI PAESISTICI E/O PUT REGIONALE E/O PIANO TERRITORIALE REGIONALE E/O PIANI E PROGRAMMI PER LA SALVAGUARDIA E VALORIZZAZIONE DEI BENI PAESISTICI E AMBIENTALI RELATIVE A SPESE PER L'ORGANIZZAZIONE DI MANIFESTAZIONI E CONVEGNI. | 09 | Sviluppo sostenibile e tutela del territorio e dell'ambiente | 02 | Tutela, valorizzazione e recupero ambientale | 1 | 103 | 1.03.02.02.000 | 05.4 | 4 | 1 02 05 |
| SPESE PER LA PUBBLICAZIONE DEI BANDI DI GARA RELATIVI AI PIANI PAESISTICI E/O PUT REGIONALE E/O PIANO TERRITORIALE REGIONALE E/O PIANI E PROGRAMMI PER LA SALVAGUARDIA E VALORIZZAZIONE DEI BENI PAESISTICI E AMBIENTALI. | 09 | Sviluppo sostenibile e tutela del territorio e dell'ambiente | 02 | Tutela, valorizzazione e recupero ambientale | 1 | 103 | 1.03.02.16.000 | 05.4 | 4 | 1 03 01 |
| SPESE PER CONTROLLO DOCUMENTAZIONE DEL TERRITORIO, ACQUISTO DI MATERIALE INFORMATICO TECNICO SPECIALISTICO PER L'AGGIORNAMENTO E L'INFORMAZIONE DELLA CARTOGRAFIA REGIONALE (LEGGE N.47/1985, ART. 17, L.R. N. 16/2004 E ART 9 L.R. N. 13/2008). | 09 | Sviluppo sostenibile e tutela del territorio e dell'ambiente | 02 | Tutela, valorizzazione e recupero ambientale | 1 | 103 | 1.03.01.02.000 | 05.4 | 4 | 1 03 01 |

ELENCO DELLE SPESE OBBLIGATORIE

| Denominazione | MISSIONE | | PROGR AMMA | | TIT DPCM | MACROAGG REGATO | IV LIVELLO PIANO DEI CONTI | COFOG | CODICE IDENTIFICATI VO SPESA UE | SIOPE (codice bilancio) |
|---|----------|--|---------------|---|-------------|--------------------|-------------------------------|-----------|---------------------------------------|-------------------------------|
| SPESE PER IL CONTROLLO E DOCUMENTAZIONE DEL TERRITORIO, FORMAZIONE, AGGIORNAMENTO, INFORMATIZZAZIONE DELLA CARTOGRAFIA REGIONALE (LEGGE N.47/1985) PAGAMENTO DELLE QUOTE DI ADESIONE AL CENTRO INTERREGIONALE E DELLE QUOTE DI PARTECIPAZIONE ALLE SUE ATTIVITA'. PAGAMENTO DELLA QUOTA DI ADESIONE AL PARTENARIATO SIGMATER E DELLE QUOTE DI PARTECIPAZIONE DELLE SUE ATTIVITA'. PAGAMENTO DEI CANONI PER ALTRI SERVIZI RELATIVI AL SISTEMA INFORMATIVO TERRITORIALE (ART. 17, L.R. N. 16/2004 E ART 9 L.R. N. 13/2008). | 09 | Sviluppo sostenibile e tutela del territorio e dell'ambiente | 02 | Tutela, valorizzazione e recupero ambientale | 1 | 103 | 1.03.02.05.000 | 05.4 | 4 | 1 03 01 |
| SPESE PER L'UTILIZZO DI LICENZE D'USO PER SOFTWARE PER IL CONTROLLO DOCUMENTAZIONE DEL TERRITORIO, FORMAZIONE, AGGIORNAMENTO E INFORMATIZZAZIONE DELLA CARTOGRAFIA REGIONALE (LEGGE N. 47/1985, ART. 17, L.R. N. 16/2004 E ART. 9 L.R. N. 13/2008). | 09 | Sviluppo sostenibile e tutela del territorio e dell'ambiente | 02 | Tutela, valorizzazione e recupero ambientale | 1 | 103 | 1.03.02.07.000 | 05.4 | 4 | 1 04 01 |
| SPESE PER CONTROLLO E DOCUMENTAZIONE DEL TERRITORIO, FORMAZIONE, AGGIORNAMENTO, INFORMATIZZAZIONE DELLA CARTOGRAFIA REGIONALE .MANUTENZIONE HARDWARE E SOFTWARE (LEGGE N. 47/1985, ART. 17, L.R. N. 16/2004 E ART 9 L.R. N. 13/2008). | 09 | Sviluppo sostenibile e tutela del territorio e dell'ambiente | 02 | Tutela, valorizzazione e recupero ambientale | 1 | 103 | 1.03.02.09.000 | 05.4 | 4 | 1 03 01 |
| SPESE PER IL CONTROLLO STAMPA E RILEGATURA DELLA DOCUMENTAZIONE DEL TERRITORIO, FORMAZIONE, AGGIORNAMENTO, INFORMATIZZAZIONE DELLA CARTOGRAFIA REGIONALE.(LEGGE N. 47/1985, ART. 17, L.R. N. 16/2004 E ART. 9 L.R. N. 13/2008). | 09 | Sviluppo sostenibile e tutela del territorio e dell'ambiente | 02 | Tutela, valorizzazione e recupero ambientale | 1 | 103 | 1.03.02.13.000 | 05.4 | 4 | 1 03 01 |
| SPESE PER LA REDAZIONE, LA PUBBLICAZIONE E DIFFUSIONE DEI PIANI PAESISTICI E/O PUT REGIONALI E/O PIANI TERRITORIALI REGIONALI E/O PIANI E PROGRAMMI PER LA SALVAGUARDIA E VALORIZZAZIONE DEI BENI PAESISTICI E AMBIENTALI. | 09 | Sviluppo sostenibile e tutela del territorio e dell'ambiente | 02 | Tutela, valorizzazione e recupero ambientale | 1 | 103 | 1.03.01.01.000 | 05.4 | 4 | 1 03 01 |
| MANUTENZIONE ORDINARIA E RIPARAZIONI DI IMPIANTI, MACCHINARI, ATTREZZATURE PER LA REALIZZAZIONE DEI PIANI PAESISTICI E/O PUT REGIONALI E/O PIANI TERRITORIALI REGIONALI E/O PIANI E PROGRAMMI PER LA SALVAGUARDIA E VALORIZZAZIONE DEI BENI PAESISTICIE AMBIENTALI (ART. 17 L.R. 16/2004) | 09 | Sviluppo sostenibile e tutela del territorio e dell'ambiente | 02 | Tutela, valorizzazione e recupero ambientale | 1 | 103 | 1.03.02.09.000 | 05.4 | 4 | 1 03 01 |
| RIMBORSI DI SOMME A QUALSIASI TITOLO INDEBITAMENTE INTROITATE DALLA REGIONE CAMPANIA RELATIVAMENTE A VOCI DI ENTRATA DI PERTINENZA DEI SETTORI DELL'AGC 06 | 01 | Servizi istituzionali, generali e di gestione | 08 | Statistica e sistemi informativi | 1 | 109 | | 01.3 | 4 | 1 09 01 |
| DIVULGAZIONE E SUPPORTO ALLA CONOSCENZA SCIENTIFICA, ALL'INNOVAZIONE E ALLA SOCIETA' DELL'INFORMAZIONE ATTRAVERSO LA PROGRAMMAZIONE DELLE ATTIVITA' E DEI SERVIZI DEL PALAZZO DELL'INNOVAZIONE E DELLA CONOSCENZA NONCHE' LE ATTIVITA' EX ART. 14 DEL CCDI CONNESSE. | 01 | Servizi istituzionali, generali e di gestione | 11 | Altri servizi generali | 1 | 104 | 1.04.01.02.000 | 01.3 | 4 | 1 05 03 |
| DIRITTO ALLO STUDIO UNIVERSITARIO (L.R. 21/02). | 04 | Istruzione e diritto allo studio | 04 | Istruzione universitaria | 1 | 104 | 1.04.01.02.000 | 09.4 | 4 | 1 05 03 |
| SPESE PER IL PERSONALE E GLI ORGANI DI GESTIONE E CONTROLLO DEGLI ENTI E DELLE AZIENDE PER IL DIRITTO ALLO STUDIO UNIVERSITARIO (ARTT. 20, 24 E 28 L.R. 21/2002) | 04 | Istruzione e diritto allo studio | 04 | Istruzione universitaria | 1 | 104 | 1.04.01.02.000 | 09.4 | 4 | 1 05 03 |
| ANALISI, PROGETTAZIONE E GESTIONE DEI SISTEMI INFORMATIVI, IVI COMPRESSE LE ATTIVITA' EX ART.14 DEL CCDI CONNESSE. | 01 | Servizi istituzionali, generali e di gestione | 08 | Statistica e sistemi informativi | 1 | 103 | 1.03.02.09.000 | 01.3 | 4 | 1 03 01 |
| SPESE PER IL SISTEMA STATISTICO REGIONALE. | 01 | Servizi istituzionali, generali e di gestione | 08 | Statistica e sistemi informativi | 1 | 103 | 1.03.02.05.000 | 01.3 | 4 | 1 03 01 |
| RIMBORSI DI SOMME A QUALSIASI TITOLO INDEBITAMENTE INTROITATE DALLA REGIONE CAMPANIA RELATIVAMENTE A VOCI DI ENTRATA DI PERTINENZA DEI SETTORI DELL'AGC 17 | 04 | Istruzione e diritto allo studio | 02 | Altri ordini di istruzione | 1 | 109 | | 09.1/09.2 | 4 | 1 09 01 |
| LIQUIDAZIONE PREMIO DI FINE RAPPORTO DI LAVORO PRE-RUOLO PERSONALE. L.R. 57/85 | 01 | Servizi istituzionali, generali e di gestione | 10 | Risorse umane | 1 | 101 | 1.01.02.02.000 | 01.3 | 4 | 1 02 04 |
| CONCORSO NELLE RATE DI AMMORTAMENTO DEI MUTUI CONTRATTI DAI COMUNI PER LA COSTRUZIONE DI ASILINIDO.(ART.4.COMMA 2, L.R. 7 LUGLIO 1984, N.30, ART. 9, L.R. 16/6/92 N. 3, ART. 11, L.R. 7/6/93 N. 20 E L.R. 14/8/96 N. 19) 1^ ANNUALITA' E LIMITE D'IMPEGNO | 12 | Diritti sociali, politiche sociali e famiglia | 01 | Interventi per l'infanzia e i minori e per asili nido | 2 | 203 | 2.03.01.02.000 | 10.4 | 4 | 2 02 03 |
| AGENZIA REGIONALE PER IL LAVORO SPESA FUNZIONAMENTO ISTITUZIONALE (L.R. 14/98). | 15 | Politiche per il lavoro e la formazione professionale | 01 | Servizi per lo sviluppo del mercato del lavoro | 1 | 104 | 1.04.01.02.000 | 04.1 | 3 | 1 05 03 |
| QUOTA REGIONE - PIC EQUAL PER LA LOTTA CONTRO LA DISCRIMINAZIONE E LE DISEGUAGLIANZE IN RELAZIONE AL MERCATO DEL LAVORO. DECISIONE C(2001) 43 DEL 26/3/2001. DELIBERAZIONE CIPE 67 DEL 22/6/2000 | 15 | Politiche per il lavoro e la formazione professionale | 02 | Formazione professionale | 2 | 203 | 2.03.04.01.000 | 09.3 | 4 | 2 03 02 |

ELENCO DELLE SPESE OBBLIGATORIE

| Denominazione | MISSIONE | | PROGR AMMA | | TIT DPCM | MACROAGG REGATO | IV LIVELLO PIANO DEI CONTI | COFOG | CODICE IDENTIFICATI VO SPESA UE | SIOPE (codice bilancio) |
|---|----------|--|---------------|---|-------------|--------------------|-------------------------------|-------|---------------------------------------|-------------------------------|
| QUOTE ASSOCIATIVE ALLA TECNOSTRUTTURA E AD ALTRI ORGANISMI ASSOCIATIVI ISTITUZIONALI. | 15 | Politiche per il lavoro e la formazione professionale | 02 | Formazione professionale | 1 | 104 | 1.04.01.02.000 | 09.3 | 3 | 1 05 03 |
| SPESE OBBLIGATORIE DELL'AGC N.17 SETTORE ORIENTAMENTO E FORMAZIONE PROFESSIONALE PER PROVVEDIMENTI ATTUATIVI EX ART. 47 COMMA 3 DELLA LEGGE REGIONALE 7/2002. | 15 | Politiche per il lavoro e la formazione professionale | 02 | Formazione professionale | 1 | 110 | 1.10.05.04.000 | 09.3 | 4 | 1 09 01 |
| PROGETTAZIONE E FUNZIONAMENTO DELL'INIZIATIVA ART-CARD. | 05 | Tutela e valorizzazione dei beni e attività culturali | 02 | Attività culturali e interventi diversi nel settore culturale | 1 | 103 | 1.03.02.99.000 | 08.2 | 4 | 1 03 01 |
| RIMBORSI DI SOMME A QUALSIASI TITOLO INDEBITAMENTE INTROITATE DALLA REGIONE CAMPANIA RELATIVAMENTE A VOCI DI ENTRATA DI PERTINENZA DEI SETTORI DELL'AGC 18 | 12 | Diritti sociali, politiche sociali e famiglia | 07 | Programmazione e governo della rete dei servizi sociosanitari e sociali | 1 | 109 | | 10.9 | 4 | 1 09 01 |
| INTERVENTI PER LA PROMOZIONE DI PARI OPPORTUNITA'. (CONTRATTO CC.LL. 98/2001, DELIB. G.R. N. 6960 DEL 22/12/2000) | 15 | Politiche per il lavoro e la formazione professionale | 01 | Servizi per lo sviluppo del mercato del lavoro | 1 | 103 | 1.03.02.04.000 | 04.1 | 4 | 1 02 05 |
| INTERVENTI PER LA PROMOZIONE DI PARI OPPORTUNITA'. CONTRATTO CC.LL. 98/2001, DELIB. G.R. N. 6960 DEL 22/12/2000 - TRASFERIMENTI A FONDAZIONI | 15 | Politiche per il lavoro e la formazione professionale | 01 | Servizi per lo sviluppo del mercato del lavoro | 1 | 104 | 1.04.01.02.000 | 04.1 | 4 | 1 05 03 |
| INTERVENTI PER LA PROMOZIONE DI PARI OPPORTUNITA'. CONTRATTO CC.LL. 98/2001, DELIB. G.R. N. 6960 DEL 22/12/2000 - TRASFERIMENTI AD ASSOCIAZIONI | 15 | Politiche per il lavoro e la formazione professionale | 01 | Servizi per lo sviluppo del mercato del lavoro | 1 | 104 | 1.04.04.01.000 | 04.1 | 4 | 1 06 03 |
| SPESE PER LE ATTIVITA' DELL'ISTITUTO PAOLO COLOSIMO DI NAPOLI (D.P.R. 24.07.1977, N.616 E LEGGE 21.10.1978, N.641). | 12 | Diritti sociali, politiche sociali e famiglia | 02 | Interventi per la disabilità | 1 | 103 | 1.03.02.15.000 | 10.1 | 4 | 1 03 01 |
| VALORIZZAZIONE DEL VOLONTARIATO (L.R. 8.2.1993, N. 9 E S.M.I.) | 12 | Diritti sociali, politiche sociali e famiglia | 08 | Cooperazione e associazionismo | 1 | 104 | 1.04.04.01.000 | 10.7 | 4 | 1 06 03 |
| FUNZIONI EX OMNI - ART. 56 L.R. 23/10/2007, N.11 - RIMBORSI AI COMUNI PER ASSISTENZA AI FANCIULLI RICONOSCIUTI DALLA SOLA MADRE (ARTICOLO 3 DEL R.D.L. N.798/1927, L. 23.12.1975, N. 698 E ARTICOLO 56 L.R. 23/10/2007, N.11) | 12 | Diritti sociali, politiche sociali e famiglia | 01 | Interventi per l'infanzia e i minori e per asili nido | 1 | 104 | 1.04.01.02.000 | 10.4 | 4 | 1 05 03 |
| CONCORSO NELLE RATE DI AMMORTAMENTO DEI MUTUI CONTRATTI DAI COMUNI PER LA COSTRUZIONE DI COMUNITA' ALLOGGIO, CASE ALBERGO, CENTRI SOCIALI, NONCHE' PER LA RICONVERSIONE, RISTRUTTURAZIONE, COMPLETAMENTO, ADATTAMENTO DI IMMOBILI DA DESTINARE A CENTRI POLIVALENTI (L.R.18/10/1989, N 21, ART 17, PUNTI 2 E 3). | 12 | Diritti sociali, politiche sociali e famiglia | 03 | Interventi per gli anziani | 2 | 203 | 2.03.01.02.000 | 10.2 | 4 | 2 02 03 |
| SPESE PER ATTIVITA' ED INIZIATIVE ISTITUZIONALI. | 05 | Tutela e valorizzazione dei beni e attività culturali | 02 | Attività culturali e interventi diversi nel settore culturale | 1 | 104 | 1.04.04.01.000 | 08.2 | 4 | 1 06 03 |
| FUNZIONAMENTO DELL'OSSERVATORIO REGIONALE E DEGLI ORGANI DI VALUTAZIONE E VIGILANZA. | 12 | Diritti sociali, politiche sociali e famiglia | 07 | Programmazione e governo della rete dei servizi sociosanitari e sociali | 1 | 103 | 1.03.02.10.000 | 10.9 | 4 | 1 03 01 |
| CONTRIBUTO ALL'ENTE AUTONOMO TEATRO SAN CARLO FINALIZZATO AL CONSOLIDAMENTO DEL PIANO DI RIEQUILIBRIO (ART. 1, COMMA 87, L.R. 6/5/2013, N. 5) | 05 | Tutela e valorizzazione dei beni e attività culturali | 02 | Attività culturali e interventi diversi nel settore culturale | 1 | 104 | 1.04.01.02.000 | 08.2 | 4 | 1 05 03 |
| FUNZIONAMENTO DELL'OSSERVATORIO REGIONALE E DEGLI ORGANI DI VALUTAZIONE E VIGILANZA. | 05 | Tutela e valorizzazione dei beni e attività culturali | 02 | Attività culturali e interventi diversi nel settore culturale | 1 | 103 | 1.03.02.10.000 | 08.2 | 4 | 1 03 01 |
| CONTRIBUTO ALL'ENTE AUTONOMO FESTIVAL INTERNAZIONALE DEL CINEMA PER RAGAZZI DI GIFFONI VALLE PIANA (LEGGE REGIONALE 27 AGOSTO 1984, N. 35). | 05 | Tutela e valorizzazione dei beni e attività culturali | 02 | Attività culturali e interventi diversi nel settore culturale | 1 | 104 | 1.04.04.01.000 | 08.2 | 4 | 1 06 03 |
| QUOTA LIBERA per CONTRIBUTI SUI MUTUI CONTRATTI DA ENTI LOCALI PER LA REALIZZAZIONE DI OPERE PUBBLICHE. | 18 | Relazioni con le altre autonomie territoriali e locali | 01 | Relazioni finanziarie con le altre autonomie territoriali | 2 | 203 | 2.03.01.02.000 | 0 | 0 | 0 |
| FONDO PER SPESE CORRENTI DERIVANTI DA PROVVEDIMENTI LEGISLATIVI IN CORSO ED ATTINENTI A FUNZIONI NORMALI DELLA REGIONE | 20 | Fondi e accantonamenti | 01 | Fondo di riserva | 1 | 110 | 1.10.99.99.000 | 01.1 | 4 | 1 09 01 |
| FONDO PER SPESE DI INVESTIMENTO DERIVANTI DA PROVVEDIMENTI LEGISLATIVI IN CORSO ED ATTINENTI A FUNZIONI NORMALI DELLA REGIONE. | 20 | Fondi e accantonamenti | 01 | Fondo di riserva | 2 | 205 | 2.05.99.99.000 | 01.1 | 4 | 2 06 03 |

ELENCO DELLE SPESE OBBLIGATORIE

| Denominazione | MISSIONE | | PROGR AMMA | | TIT DPCM | MACROAGG REGATO | IV LIVELLO PIANO DEI CONTI | COFOG | CODICE IDENTIFICATI VO SPESA UE | SIOPE (codice bilancio) |
|---|----------|--|---------------|---|-------------|--------------------|-------------------------------|-----------|---------------------------------------|-------------------------------|
| PAGAMENTO DEBITI FUORI BILANCIO. | 20 | Fondi e accantonamenti | 03 | Altri fondi | 1 | 110 | 1.10.01.01.000 | 01.1 | 4 | 1 10 01 |
| SPESE OBBLIGATORIA DERIVANTE DALLA DEFINIZIONE DI POSIZIONI DEBITORIE RICONOSCIUTE CON PROVVEDIMENTI GIURISDIZIONALI O LODI ARBITRALI AVENTI EFFICACIA ESECUTIVA. | 01 | Servizi istituzionali, generali e di gestione | 11 | Altri servizi generali | 1 | 110 | 1.10.05.04.000 | 01.3 | 4 | 1 09 01 |
| PAGAMENTO IRAP SU COMPENSI LIQUIDATI A COMMISSARI AD ACTA | 08 | Assetto del territorio ed edilizia abitativa | 01 | Urbanistica e assetto del territorio | 1 | 102 | 1.02.01.01.000 | 06.2 | 4 | 1 08 01 |
| SPESE PER L'ACQUISTO DEI SERVIZI DI MONITORAGGIO DEL RATING FINANZIARIO | 01 | Servizi istituzionali, generali e di gestione | 03 | Gestione economica, finanziaria, programmazione, provveditorato | 1 | 103 | 1.03.02.17.000 | 01.1 | 4 | 1 03 01 |
| ACQUISTO LICENZE SOFTWARE DICHIARAZIONI FISCALI | 01 | Servizi istituzionali, generali e di gestione | 03 | Gestione economica, finanziaria, programmazione, provveditorato | 1 | 103 | 1.03.02.07.000 | 01.1 | 4 | 1 04 01 |
| SPESE PER LA COPERTURA DEGLI ONERI DI DIFESA DELLA REGIONE IN MATERIA DI CONTRATTI FINANZIARI. | 01 | Servizi istituzionali, generali e di gestione | 03 | Gestione economica, finanziaria, programmazione, provveditorato | 1 | 103 | 1.03.02.99.000 | 01.1 | 4 | 1 03 01 |
| SPESE PER PRESTAZIONI PROFESSIONALI CONNESSE ALLA GESTIONE FINANZIARIA E CONTABILE | 01 | Servizi istituzionali, generali e di gestione | 03 | Gestione economica, finanziaria, programmazione, provveditorato | 1 | 103 | 1.03.02.11.000 | 01.1 | 4 | 1 03 01 |
| SPESE CONNESSA ALLA PROCEDURA DI ACQUISIZIONE DEL CODICE IDENTIFICATIVO DI GARA "CIG" (ART. 6 D.L. N. 187/2010, CONVERTITO CON L. N. 217/2010) | 01 | Servizi istituzionali, generali e di gestione | 03 | Gestione economica, finanziaria, programmazione, provveditorato | 1 | 103 | 1.03.02.16.000 | 01.3/01.1 | 4 | 1 03 01 |
| ATTIVITA' CONNESSE A PROTOCOLLI DI INTESA FINALIZZATI AL CONTENIMENTO DEI COSTI. | 01 | Servizi istituzionali, generali e di gestione | 03 | Gestione economica, finanziaria, programmazione, provveditorato | 1 | 103 | 1.03.02.10.000 | 01.3/01.1 | 4 | 1 03 01 |
| IMPOSTA DI BOLLO SU CONTRATTI IN STRUMENTI FINANZIARI DERIVATI. | 50 | Debito pubblico | 01 | Quota interessi ammortamento mutui e prestiti obbligazionari | 1 | 102 | 1.02.01.02.000 | 01.7 | 4 | 1 08 01 |
| SPESE PER ATTIVITA' CONNESSE ALLA GESTIONE FINANZIARIA E CONTABILE. | 01 | Servizi istituzionali, generali e di gestione | 03 | Gestione economica, finanziaria, programmazione, provveditorato | 1 | 101 | 1.01.01.01.000 | 01.3/01.1 | 4 | 1 02 01 |
| ONERI STRAORDINARI DELLA GESTIONE FINANZIARIA E FISCALE | 01 | Servizi istituzionali, generali e di gestione | 03 | Gestione economica, finanziaria, programmazione, provveditorato | 1 | 110 | 1.10.99.99.000 | 01.1 | 4 | 1 09 01 |
| ADEGUAMENTO SOFTWARE CONTABILITA'. | 01 | Servizi istituzionali, generali e di gestione | 03 | Gestione economica, finanziaria, programmazione, provveditorato | 1 | 202 | 2.02.03.02.000 | 01.1 | 4 | 2 01 02 |
| CONTRIBUTI SUI MUTUI CONTRATTI DA ENTI LOCALI PER LA REALIZZAZIONE DI OPERE PUBBLICHE. | 18 | Relazioni con le altre autonomie territoriali e locali | 01 | Relazioni finanziarie con le altre autonomie territoriali | 2 | 203 | 2.03.01.02.000 | 01.8 | 4 | 2 02 03 |
| FONDO PER SPESE OBBLIGATORIE. (ART. 28, L.R. 30/04/2002 N. 7) | 20 | Fondi e accantonamenti | 01 | Fondo di riserva | 1 | 110 | 1.10.01.01.000 | 01.1 | 4 | 1 10 01 |
| FONDO SVALUTAZIONE CREDITI | 20 | Fondi e accantonamenti | 02 | Fondo svalutazione crediti | 1 | 110 | 1.10.01.03.000 | 01.1 | 4 | 1 10 01 |
| RATEI DELLA REGIONE IN CONTO CAPITALE PER IL MUTUO ACCESO PER IL RIPIANO DELLA MAGGIORE SPESA SANITARIA 1995 - 1999 E ANNO 2000 | 50 | Debito pubblico | 02 | Quota capitale ammortamento mutui e prestiti obbligazionari | 4 | 403 | 4.03.01.04.000 | 01.7 | 4 | 3 06 01 |
| RATEI DELLA REGIONE IN CONTO INTERESSI PER IL MUTUO ACCESO PER IL RIPIANO DELLA MAGGIORE SPESA SANITARIA 1995 - 1999 E ANNO 2000 | 50 | Debito pubblico | 01 | Quota interessi ammortamento mutui e prestiti obbligazionari | 1 | 107 | 1.07.05.04.000 | 01.7 | 4 | 1 07 04 |
| AMMORTAMENTO MUTUI CON ONERI A CARICO DELLA REGIONE PER IL FINANZIAMENTO DI SPESE PER INVESTIMENTO E POLITICHE DI SOSTEGNO PER GLI INVESTIMENTI - QUOTA CAPITALE. | 50 | Debito pubblico | 02 | Quota capitale ammortamento mutui e prestiti obbligazionari | 4 | 403 | 4.03.01.04.000 | 01.7 | 4 | 3 06 01 |

ELENCO DELLE SPESE OBBLIGATORIE

| Denominazione | MISSIONE | | PROGR AMMA | | TIT DPCM | MACROAGG REGATO | IV LIVELLO PIANO DEI CONTI | COFOG | CODICE IDENTIFICATI VO SPESA UE | SIOPE (codice bilancio) |
|--|----------|---|---------------|--|-------------|--------------------|-------------------------------|-------|---------------------------------------|-------------------------------|
| AMMORTAMENTO MUTUI CON ONERI A CARICO DELLA REGIONE PER IL FINANZIAMENTO DI SPESE PER INVESTIMENTO E POLITICHE DI SOSTEGNO PER GLI INVESTIMENTI - QUOTA INTERESSI. | 50 | Debito pubblico | 01 | | 1 | 107 | 1.07.05.04.000 | 01.7 | 4 | 1 07 04 |
| SPESE DI PREAMMORTAMENTO DEL MUTUO CON ONERI A CARICO DELLA REGIONE PER L'ACQUISTO DELLA SEDE DELLA GIUNTA REGIONALE DELLA CAMPANIA. | 50 | Debito pubblico | 01 | | 1 | 107 | 1.07.05.04.000 | 01.7 | 4 | 1 07 04 |
| ONERI DERIVANTI DALLA RISTRUTTURAZIONE DELL'INDEBITAMENTO REGIONALE MEDIANTE L'UTILIZZO DI STRUMENTI CREDITIZI IN USO SUI MERCATI FINANZIARI. | 50 | Debito pubblico | 01 | | 1 | 107 | 1.07.06.01.000 | 01.7 | 4 | 1 07 06 |
| RIMBORSO QUOTA CAPITALE EMISSIONE PRESTITO OBBLIGAZIONARIO SCADENZA ANNO 2026 | 50 | Debito pubblico | 02 | | 4 | 404 | 4.04.04.01.000 | 01.7 | 4 | 3 04 02 |
| RIMBORSO QUOTA INTERESSI EMISSIONE PRESTITO OBBLIGAZIONARIO SCADENZA ANNO 2026 | 50 | Debito pubblico | 01 | | 1 | 107 | 1.07.02.01.000 | 01.7 | 4 | 1 07 04 |
| RIMBORSO QUOTA CAPITALE EMISSIONE PRESTITO OBBLIGAZIONARIO SCADENZA ANNO 2036 | 50 | Debito pubblico | 02 | | 4 | 404 | 4.04.04.01.000 | 01.7 | 4 | 3 04 02 |
| SPESA DA CONTRATTO DI DERIVATI EX LEGGE 448/2001 SUL PRESTITO OBBLIGAZIONARIO IN DOLLARI. | 50 | Debito pubblico | 01 | | 1 | 107 | 1.07.06.01.000 | 01.7 | 4 | 1 07 06 |
| SPESE INERENTI AL CONTRATTO DI TESORERIA | 01 | Servizi istituzionali, generali e di gestione | 03 | | 1 | 103 | 1.03.02.17.000 | 01.3 | 4 | 1 03 01 |
| INTERESSI PASSIVI SU ANTICIPAZIONI DI CASSA CONCESSE E DA CONCEDERE | 60 | Anticipazioni finanziarie | 01 | | 1 | 107 | 1.07.06.04.000 | 01.1 | 4 | 1 07 05 |
| SPESE CONNESSE ALLA GESTIONE DEI TRIBUTI REGIONALI IVI COMPRESI ONERI DI CONVENZIONE (SPESE SERVIZI AMMINISTRATIVI - TRA CUI SPESE POSTALI, ALTRE SPESE PER SERVIZI AMM.VI) | 01 | Servizi istituzionali, generali e di gestione | 04 | | 1 | 103 | 1.03.02.16.000 | 01.1 | 4 | 1 03 01 |
| SPESE DI NOTIFICA RELATIVE ALL'APPLICAZIONE DELL'ART.23 DELLA L.R. N.1/2009, NONCHE' ATTIVITA' EX ART. 14 DEL CCDI AL PERSONALE IMPEGNATO NELLE ATTIVITA' CONNESSE AL RECUPERO PER OMESSI PAGAMENTI, SANZIONI PECUNIARIE COMMINATE IN VIA AMMINISTRATIVA PER TRASGRESSIONI ALLA TASSA REGIONALE SULLA CIRCOLAZIONE A DECORRERE DAL 1/1/1999 (ART. 17, COMMA 10, LEGGE 449/1997). | 01 | Servizi istituzionali, generali e di gestione | 04 | | 1 | 101 | 1.01.01.01.000 | 01.1 | 4 | 1 02 01 |
| RIMBORSI DI IMPOSTE E TASSE DI COMPETENZA DELLA REGIONE | 01 | Servizi istituzionali, generali e di gestione | 04 | | 1 | 109 | 1.09.02.01.000 | 01.1 | 4 | 1 09 01 |
| ACQUISIZIONE SUPPORTI HARDWARE ED ALTRI SUPPORTI INFORMATICI PER LA GESTIONE DEI TRIBUTI REGIONALI. | 01 | Servizi istituzionali, generali e di gestione | 04 | | 2 | 202 | 2.02.01.07.000 | 01.1 | 4 | 2 01 02 |
| ONERI CONVENZIONE CON L'AGENZIA DELLE ENTRATE IN APPLICAZIONE DEGLI ARTT. 24, C. 4, 26, E 50 DEL D. LGS 447/1997, E DELLA L.R. 3/ 2003. | 01 | Servizi istituzionali, generali e di gestione | 04 | | 1 | 103 | 1.03.02.16.000 | 01.1 | 4 | 1 03 01 |
| SPESE CONNESSE ALLA MANUTENZIONE E FUNZIONAMENTO DI HARDWARE E SOFTWARE. | 01 | Servizi istituzionali, generali e di gestione | 04 | | 1 | 103 | 1.03.02.09.000 | 01.1 | 4 | 1 03 01 |
| AGGI DI RISCOSSIONE | 01 | Servizi istituzionali, generali e di gestione | 04 | | 1 | 103 | 1.03.02.03.000 | 01.1 | 4 | 1 03 01 |
| ONERI PER ACCESSI A BANCHE DATI, UTENZE E CANONI. | 01 | Servizi istituzionali, generali e di gestione | 04 | | 1 | 103 | 1.03.02.05.000 | 01.1 | 4 | 1 03 01 |
| COMMISSIONI PER SERVIZI FINANZIARI BANCARI E POSTALI PER LA RISCOSSIONE DEI TRIBUTI REGIONALI. | 01 | Servizi istituzionali, generali e di gestione | 04 | | 1 | 103 | 1.03.02.17.000 | 01.1 | 4 | 1 03 01 |
| COMMISSIONI PER SERVIZI PER IL CONTO CORRENTE POSTALE UNICO DEDICATO ALLE ENTRATE REGIONALI. | 01 | Servizi istituzionali, generali e di gestione | 04 | | 1 | 103 | 1.03.02.17.000 | 01.1 | 4 | 1 03 01 |
| RIVERSAMENTO ALLO STATO DEL MAGGIOR GETTITO DELLA TASSA AUTOMOBILISTICA EX ART. 1, COMMI 235 E 322, LEGGE N. 296/2006 | 01 | Servizi istituzionali, generali e di gestione | 04 | | 1 | 109 | 1.09.99.01.000 | 01.1 | 4 | 1 09 01 |

ELENCO DELLE SPESE OBBLIGATORIE

| Denominazione | MISSIONE | | PROGR AMMA | | TIT DPCM | MACROAGG REGATO | IV LIVELLO PIANO DEI CONTI | COFOG | CODICE IDENTIFICATI VO SPESA UE | SIOPE (codice bilancio) |
|---|----------|---|---------------|---|-------------|--------------------|-------------------------------|-------|---------------------------------------|-------------------------------|
| SPESE DI GIUDIZIO DERIVANTI DA SENTENZE PRONUNCIATE DALLE AA.GG. ADITE IN MATERIA DI TRIBUTI REGIONALI (ONERI DA CONTEZIOSO). | 01 | Servizi istituzionali, generali e di gestione | 04 | Gestione delle entrate tributarie e servizi fiscali | 1 | 110 | 1.10.05.04.000 | 01.1 | 4 | 1 09 01 |
| ACQUISIZIONE SOFTWARE PER LA GESTIONE DI TRIBUTI REGIONALI | 01 | Servizi istituzionali, generali e di gestione | 04 | Gestione delle entrate tributarie e servizi fiscali | 2 | 202 | 2.02.03.02.000 | 01.1 | 4 | 2 01 02 |
| RIMBORSO ALLA BEI DEGLI EMOLUMENTI E RELATIVI ONERI RIFLESSI CORRISPOSTI AL PERSONALE DISTACCATO PRESSO LA REGIONE CAMPANIA AI SENSI DELL'ART. 32 DEL D.LGS. 165/2001. | 01 | Servizi istituzionali, generali e di gestione | 10 | Risorse umane | 1 | 109 | 1.09.01.01.000 | 01.3 | 4 | 1 02 05 |
| RIMBORSI DI SOMME A QUALSIASI TITOLO INDEBITAMENTE INTROITATE DALLA REGIONE CAMPANIA RELATIVAMENTE A VOCI DI ENTRATA DI PERTINENZA DEI SETTORI DELL'AGC 07 | 01 | Servizi istituzionali, generali e di gestione | 10 | Risorse umane | 1 | 109 | | 01.3 | 4 | 1 09 01 |
| SPESE IN ESECUZIONE DI GIUDIZI DI OTTEMPERANZA IN MATERIA DI PERSONALE | 01 | Servizi istituzionali, generali e di gestione | 10 | Risorse umane | 1 | 110 | 1.10.05.04.000 | 01.3 | 4 | 1 09 01 |
| MANUTENZIONE E ADEGUAMENTO DEI SISTEMI INFORMATIVI DELLE RISORSE UMANE | 01 | Servizi istituzionali, generali e di gestione | 10 | Risorse umane | 1 | 103 | 1.03.02.09.000 | 01.3 | 4 | 1 03 01 |
| SPESA PER LA COPERTURA ASSICURATIVA DEI DIPENDENTI INVIATI IN MISSIONE DI SERVIZIO UTILIZZANDO SIA MEZZI PROPRI CHE MEZZI DI TRASPORTO DI PROPRIETA' DELLA REGIONE (ART.23 L.R.4.7.91, N.12) | 01 | Servizi istituzionali, generali e di gestione | 10 | Risorse umane | 1 | 110 | 1.10.04.01.000 | 01.3 | 4 | 1 03 01 |
| CONTRIBUTI ARAN AI SENSI DELL'ART 46 COMMA 8 E 9 DEL D.LGS 30.03.2001, N. 165. | 01 | Servizi istituzionali, generali e di gestione | 10 | Risorse umane | 1 | 104 | 1.04.01.01.000 | 01.3 | 4 | 1 05 01 |
| STIPULA DI POLIZZE ASSICURATIVE PER LA DIRIGENZA AI SENSI DELL'ARTICOLO 38 DEL CCNL 1998/2001 E PER IL PERSONALE COLLOCATO IN POSIZIONE ORGANIZZATIVA ART.43 DEL CCNL 14/9/2000 SUCCESSIVO A QUELLO DELL'1/4/2000 DEL PERSONALE DIVERSO DA QUELLO CON QUALIFICHE DIRIGENZIALI | 01 | Servizi istituzionali, generali e di gestione | 10 | Risorse umane | 1 | 110 | 1.10.04.01.000 | 01.3 | 4 | 1 03 01 |
| SPESA PER ATTIVITA' DI RICERCA, STUDIO E CONSULENZA PER IL SUPPORTO DELL'ASSESSORATO RELATIVAMENTE AI TEMI ISTITUZIONALI E ALLE MATERIE OGGETTO DELLA CONFERENZA DEI PRESIDENTI DELLE REGIONI, DELLA CONFERENZA STATO-REGIONI, DELLA CONFERENZA UNIFICATA E DEL COMITATO DI SETTORE COMPARTO REGIONI EE.LL. | 01 | Servizi istituzionali, generali e di gestione | 10 | Risorse umane | 1 | 103 | 1.03.02.10.000 | 01.3 | 4 | 1 03 01 |
| ACQUISTO DI SERVIZI FORMATIVI E STRUMENTALI ALLA FORMAZIONE, AGGIORNAMENTO E RICONVERSIONE ANCHE NEI PROCESSI DI DECENTRAMENTO DEL PERSONALE DELLA GIUNTA REGIONALE. | 01 | Servizi istituzionali, generali e di gestione | 10 | Risorse umane | 1 | 103 | 1.03.02.04.000 | 01.3 | 4 | 1 02 05 |
| COMPENSI PER COMPONENTI DI COMMISSIONI DI GARA D'APPALTO | 01 | Servizi istituzionali, generali e di gestione | 10 | Risorse umane | 1 | 103 | 1.03.02.10.000 | 01.3 | 4 | 1 02 01 |
| IRAP A CARICO DELL'ENTE PER INCARICHI IN COMMISSIONI DI GARE D'APPALTO | 01 | Servizi istituzionali, generali e di gestione | 10 | Risorse umane | 1 | 102 | 1.02.01.01.000 | 01.3 | 4 | 1 08 01 |
| CONTRIBUTI DA VERSARE ALL'AUTORITÀ DI VIGILANZA DEI CONTRATTI PUBBLICI ED ALTRI ENTI PER ESPLETAMENTO ATTIVITÀ DEL SETTORE | 01 | Servizi istituzionali, generali e di gestione | 10 | Risorse umane | 1 | 103 | 1.03.02.16.000 | 01.3 | 4 | 1 03 01 |
| SPESA RELATIVA A GITE DI SERVIZIO DEL PERSONALE DESIGNATO A PARTECIPARE AD INTERVENTI DI FORMAZIONE/AGGIORNAMENTO, COME PREVISTI DALL'ART. 23 DEL CCNL 1998/2001 DEL PERSONALE NON DIRIGENZIALE DEL COMPARTO DELLE REGIONI E DELLE AUTONOMIE LOCALI | 01 | Servizi istituzionali, generali e di gestione | 10 | Risorse umane | 1 | 103 | 1.03.02.02.000 | 01.3 | 4 | 1 02 05 |
| INDENNITA' COMPONENTI NUCLEO DI VALUTAZIONE PERSONALE DIRIGENTE. (ART. 20 DECRETO LEGISLATIVO 29/93) | 01 | Servizi istituzionali, generali e di gestione | 10 | Risorse umane | 1 | 103 | 1.03.02.10.000 | 01.3 | 4 | 1 03 01 |
| IRAP A CARICO DELL'ENTE PER INCARICHI DI RICERCA, STUDIO E CONSULENZA E ORGANISMO DI VALUTAZIONE. | 01 | Servizi istituzionali, generali e di gestione | 10 | Risorse umane | 1 | 102 | 1.02.01.01.000 | 01.3 | 4 | 1 08 01 |
| CONTRIBUTI SOCIALI RELATIVI AI COMPENSI COMPONENTI ORGANISMO INDIPENDENTE DI VALUTAZIONE. | 01 | Servizi istituzionali, generali e di gestione | 10 | Risorse umane | 1 | 101 | 1.01.02.01.000 | 01.3 | 4 | 1 02 04 |
| FUNZIONAMENTO, COMPRESI GETTONI DI PRESENZA EROGATI AI COMPONENTI DI COMITATI, COLLEGI, COMMISSIONI, COMPRESE QUELLE PER PUBBLICI CONCORSI. | 01 | Servizi istituzionali, generali e di gestione | 10 | Risorse umane | 1 | 103 | 1.03.02.10.000 | 01.3 | 4 | 1 03 01 |

ELENCO DELLE SPESE OBBLIGATORIE

| Denominazione | MISSIONE | | PROGR AMMA | | TIT DPCM | MACROAGG REGATO | IV LIVELLO PIANO DEI CONTI | COFOG | CODICE IDENTIFICATI VO SPESA UE | SIOPE (codice bilancio) |
|--|----------|---|---------------|------------------------|-------------|--------------------|-------------------------------|-------|---------------------------------------|-------------------------------|
| IRAP A CARICO DELL'ENTE IN RELAZIONE AI COMPENSI PROPRI DEL CAPITOLO 108 | 01 | Servizi istituzionali, generali e di gestione | 10 | Risorse umane | 1 | 102 | 1.02.01.01.000 | 01.3 | 4 | 1 08 01 |
| ACCERTAMENTI SANITARI: PAGAMENTO PARCELLE VISITE MEDICO-FISCALI EX ART.5 DELLA LEGGE 300/70 E PAGAMENTO VISITE PER L'ACCERTAMENTO DELL'IDONEITA' SUL LAVORO. DL.VO N°626/94 E 242/96 (SPESA OBBLIGATORIA). | 01 | Servizi istituzionali, generali e di gestione | 10 | Risorse umane | 1 | 103 | 1.03.02.18.000 | 01.3 | 4 | 1 02 05 |
| EQUO INDENNIZZO AL PERSONALE DIPENDENTE PER RICONOSCIMENTO DI 'INFERMITA' DOVUTE A CAUSA DI SERVIZIO.(L.R. 28/08/81 N.61) | 01 | Servizi istituzionali, generali e di gestione | 10 | Risorse umane | 1 | 101 | 1.01.02.02.000 | 01.3 | 4 | 1 02 03 |
| INTERESSI E RIVALUTAZIONE PER PERSONALE REGIONALE. | 01 | Servizi istituzionali, generali e di gestione | 10 | Risorse umane | 1 | 101 | 1.01.01.01.000 | 01.3 | 4 | 1 02 01 |
| SPESE PER IL COMPENSO COMMISSARI AD ACTA PER L'ESECUZIONE DI SENTENZE RELATIVE AI DIPENDENTI DI RUOLO DELLA G.R. | 01 | Servizi istituzionali, generali e di gestione | 11 | Altri servizi generali | 1 | 103 | 1.03.02.01.000 | 01.3 | 4 | 1 03 01 |
| SPESE PER IL COMPENSO CTU PER LE CONTROVERSIE DI COMPETENZA DEL SETTORE | 01 | Servizi istituzionali, generali e di gestione | 11 | Altri servizi generali | 1 | 103 | 1.03.02.10.000 | 01.3 | 4 | 1 03 01 |
| RIMBORSO SPESE VIAGGIO PER I COMPONENTI ESTERNI DEL COLLEGIO MEDICO REGIONALE | 01 | Servizi istituzionali, generali e di gestione | 11 | Altri servizi generali | 1 | 103 | 1.03.02.02.000 | 01.3 | 4 | 1 02 05 |
| IRAP A CARICO DELL'ENTE PER INCARICHI E CONSULENZE | 01 | Servizi istituzionali, generali e di gestione | 11 | Altri servizi generali | 1 | 102 | 1.02.01.01.000 | 01.3 | 4 | 1 08 01 |
| SPESE RELATIVE AL FUNZIONAMENTO DEL COLLEGIO MEDICO REGIONALE | 01 | Servizi istituzionali, generali e di gestione | 11 | Altri servizi generali | 1 | 103 | 1.03.02.01.000 | 01.3 | 4 | 1 03 01 |
| STIPENDI ED ALTRI ASSEGNI FISSI AL PERSONALE NON DIRIGENTE. | 01 | Servizi istituzionali, generali e di gestione | 10 | Risorse umane | 1 | 101 | 1.01.01.01.000 | 01.3 | 4 | 1 02 01 |
| CONTRIBUTI SOCIALI A CARICO DELL'ENTE - PERSONALE NON DIRIGENTE. | 01 | Servizi istituzionali, generali e di gestione | 10 | Risorse umane | 1 | 101 | 1.01.02.01.000 | 01.3 | 4 | 1 02 02 |
| IMPOSTA REGIONALE SULLE ATTIVITA' PRODUTTIVE (IRAP) - PERSONALE NON DIRIGENTE. | 01 | Servizi istituzionali, generali e di gestione | 10 | Risorse umane | 1 | 102 | 1.02.01.01.000 | 01.3 | 4 | 1 08 01 |
| STAMPA E DISTRIBUZIONE DELLE CEDOLE PAGA AI DIPENDENTI DELLA GIUNTA REGIONALE. | 01 | Servizi istituzionali, generali e di gestione | 10 | Risorse umane | 1 | 103 | 1.03.02.16.000 | 01.3 | 4 | 1 03 01 |
| ONERI PER ASSEGNI FAMILIARI PERSONALE NON DIRIGENTE. | 01 | Servizi istituzionali, generali e di gestione | 10 | Risorse umane | 1 | 101 | 1.01.02.02.000 | 01.3 | 4 | 1 02 01 |
| FONDO PER LE ALTE PROFESSIONALITA'. | 01 | Servizi istituzionali, generali e di gestione | 10 | Risorse umane | 1 | 101 | 1.01.01.01.000 | 01.3 | 4 | 1 02 01 |
| COMPETENZE PERSONALE COMANDATO PRESSO IL COMMISSARIATO PER L'EMERGENZA BRUCCELLOSI (O.P.C.M. N. 3634 DEL 21/12/2007). | 01 | Servizi istituzionali, generali e di gestione | 10 | Risorse umane | 1 | 101 | 1.01.01.01.000 | 01.3 | 4 | 1 02 01 |
| RIMBORSO AGLI ENTI DI PROVENIENZA DEGLI EMOLUMENTI E RELATIVI ONERI RIFLESSI CORRISPOSTI AL PERSONALE COMANDATO PRESSO LA REGIONE CAMPANIA | 01 | Servizi istituzionali, generali e di gestione | 10 | Risorse umane | 1 | 109 | 1.09.01.01.000 | 01.3 | 4 | 1 02 05 |
| CONTRIBUTI SOCIALI A CARICO DELL'ENTE - PERSONALE DIRIGENTE. | 01 | Servizi istituzionali, generali e di gestione | 10 | Risorse umane | 1 | 101 | 1.01.02.01.000 | 01.3 | 4 | 1 02 02 |
| SPESE, E RIMBORSI AI COMUNI DELLE COMPETENZE PER IL PERSONALE PROVENIENTE DALL' ENAOLI, ONPI E ANMIL.(D.P.R. 24/07/77 N.616,L. 21/10/78 N.641,L.R. 23/05/86 N.14). | 01 | Servizi istituzionali, generali e di gestione | 10 | Risorse umane | 1 | 104 | 1.04.01.02.000 | 01.3 | 4 | 1 05 03 |
| IMPOSTA REGIONALE SULLE ATTIVITA' PRODUTTIVE (IRAP) - PERSONALE DIRIGENTE. | 01 | Servizi istituzionali, generali e di gestione | 10 | Risorse umane | 1 | 102 | 1.02.01.01.000 | 01.3 | 4 | 1 08 01 |
| ONERI PER ASSEGNI FAMILIARI PERSONALE DIRIGENTE. | 01 | Servizi istituzionali, generali e di gestione | 10 | Risorse umane | 1 | 101 | 1.01.02.02.000 | 01.3 | 4 | 1 02 01 |
| STABILIZZAZIONE RISORSE PER PROCESSI ORGANIZZATIVI. | 01 | Servizi istituzionali, generali e di gestione | 10 | Risorse umane | 1 | 101 | 1.01.01.01.000 | 01.3 | 4 | 1 02 01 |

ELENCO DELLE SPESE OBBLIGATORIE

| Denominazione | MISSIONE | | PROGR AMMA | | TIT DPCM | MACROAGG REGATO | IV LIVELLO PIANO DEI CONTI | COFOG | CODICE IDENTIFICATI VO SPESA UE | SIOPE (codice bilancio) |
|---|----------|---|---------------|---------------|-------------|--------------------|-------------------------------|-------|---------------------------------------|-------------------------------|
| FONDO PER IL FINANZIAMENTO DELLA RETRIBUZIONE DI POSIZIONE E DI RISULTATO PER IL PERSONALE DI CATEGORIA D COMPRESI GLI ONERI RIFLESSI | 01 | Servizi istituzionali, generali e di gestione | 10 | Risorse umane | 1 | 101 | 1.01.01.01.000 | 01.3 | 4 | 1 02 01 |
| IMPOSTA REGIONALE SULLE ATTIVITA' PRODUTTIVE (IRAP) - PERSONALE NON DIRIGENTE - TRATTAMENTO ACCESSORIO. | 01 | Servizi istituzionali, generali e di gestione | 10 | Risorse umane | 1 | 102 | 1.02.01.01.000 | 01.3 | 4 | 1 08 01 |
| SPESA PER IL PERSONALE ACQUEDOTTISTICO EX CASMEZ TRASFERITO ALLA REGIONE. TRATTAMENTO ECONOMICO PROVVISORIO. ACCONTI. ONERI PREGRESSI (L.183/76 ART.6). SPESA OBBLIGATORIA (RISORSE PROPRIE) | 01 | Servizi istituzionali, generali e di gestione | 10 | Risorse umane | 1 | 101 | 1.01.02.02.000 | 01.3 | 4 | 1 02 01 |
| CONTRIBUTI SOCIALI A CARICO DELL'ENTE - PERSONALE NON DIRIGENTE. TRATTAMENTO ACCESSORIO | 01 | Servizi istituzionali, generali e di gestione | 10 | Risorse umane | 1 | 101 | 1.01.02.01.000 | 01.3 | 4 | 1 02 02 |
| FONDO PER LE POLITICHE DI SVILUPPO DELLE RISORSE UMANE E PER LA PRODUTTIVITA' (ARTT. 14, 15, CCNL) | 01 | Servizi istituzionali, generali e di gestione | 10 | Risorse umane | 1 | 101 | 1.01.01.01.000 | 01.3 | 4 | 1 02 01 |
| SERVIZIO SOSTITUTIVO DELLA MENSA AL PERSONALE DIPENDENTE (SPESA OBBLIGATORIA) | 01 | Servizi istituzionali, generali e di gestione | 10 | Risorse umane | 1 | 101 | 1.01.01.02.000 | 01.3 | 4 | 1 02 05 |
| RIMBORSO SPESE DI MISSIONE DEL PERSONALE REGIONALE | 01 | Servizi istituzionali, generali e di gestione | 10 | Risorse umane | 1 | 103 | 1.03.02.02.000 | 01.3 | 4 | 1 02 05 |
| COMPENSI AL PERSONALE COMANDATO PRESSO LA REGIONE CAMPANIA PER LAVORO STRAORDINARIO, INDENNITA' E SPESE DI TRASPORTO PER MISSIONI SVOLTE NELL'INTERESSE DELL'AMMINISTRAZIONE REGIONALE; PREMI PER IL MIGLIORAMENTO DELL'EFFICIENZA DEI SERVIZI | 01 | Servizi istituzionali, generali e di gestione | 10 | Risorse umane | 1 | 101 | 1.01.01.01.000 | 01.3 | 4 | 1 02 01 |
| STIPENDI ED ALTRI ASSEGNI FISSI E RETRIBUZIONE ACCESSORIA AL PERSONALE DELL'AREA DELLA DIRIGENZA. | 01 | Servizi istituzionali, generali e di gestione | 10 | Risorse umane | 1 | 101 | 1.01.01.01.000 | 01.3 | 4 | 1 02 01 |
| TRATTAMENTO ECONOMICO DEL PERSONALE PRESSO LE SEGRETERIE DEL PRESIDENTE E DEGLI ASSESSORI | 01 | Servizi istituzionali, generali e di gestione | 10 | Risorse umane | 1 | 101 | 1.01.01.01.000 | 01.3 | 4 | 1 02 01 |
| CONTRIBUTI SOCIALI A CARICO DELL'ENTE - PERSONALE PRESSO LE SEGRETERIE DEL PRESIDENTE E DEGLI ASSESSORI | 01 | Servizi istituzionali, generali e di gestione | 10 | Risorse umane | 1 | 101 | 1.01.02.01.000 | 01.3 | 4 | 1 02 02 |
| IMPOSTA REGIONALE SULLE ATTIVITA' PRODUTTIVE (IRAP) - PERSONALE PRESSO LE SEGRETERIE DEL PRESIDENTE E DEGLI ASSESSORI | 01 | Servizi istituzionali, generali e di gestione | 10 | Risorse umane | 1 | 102 | 1.02.01.01.000 | 01.3 | 4 | 1 08 01 |
| TRATTAMENTO ACCESSORIO DEL PERSONALE PRESSO I DIPARTIMENTI | 01 | Servizi istituzionali, generali e di gestione | 10 | Risorse umane | 1 | 101 | 1.01.01.01.000 | 01.3 | 4 | 1 02 01 |
| CONTRIBUTI SOCIALI A CARICO DELL'ENTE - PERSONALE PRESSO I DIPARTIMENTI - TRATTAMENTO ACCESSORIO | 01 | Servizi istituzionali, generali e di gestione | 10 | Risorse umane | 1 | 101 | 1.01.02.01.000 | 01.3 | 4 | 1 02 02 |
| IMPOSTA REGIONALE SULLE ATTIVITA' PRODUTTIVE (IRAP) - PERSONALE PRESSO I DIPARTIMENTI - TRATTAMENTO ECONOMICO | 01 | Servizi istituzionali, generali e di gestione | 10 | Risorse umane | 1 | 102 | 1.02.01.01.000 | 01.3 | 4 | 1 08 01 |
| INCENTIVI PER LA PROGETTAZIONE, LA CONDUZIONE E LA COLLAUDAZIONE DI OPERE E LAVORI ESEGUITI DALLA REGIONE (ART.18, COMMI 1 E 1 BIS LEGGE 109/94) | 01 | Servizi istituzionali, generali e di gestione | 10 | Risorse umane | 2 | 202 | 2.02.03.05.000 | 01.3 | 4 | 2 08 01 |
| PAGAMENTO PREMI ASSICURATIVI PER IL PERSONALE IN SERVIZIO PRESSO LA GIUNTA REGIONALE (ART.1 D.P.R. N. 1124/65 E SUCCESSIVE INTEGRAZIONI E MODIFICAZIONI). | 01 | Servizi istituzionali, generali e di gestione | 10 | Risorse umane | 1 | 101 | 1.01.02.01.000 | 01.3 | 4 | 1 02 02 |
| INDENNITA' DI PREMIO AL PERSONALE DIPENDENTE (L.R. 15.3.1981 N. 15 e L.R. 12.6.1986, N. 15), ESECUZIONE PRONUNCE GIURISDIZIONALI IN MATERIA PREVIDENZIALE, NONCHE' ONERI EVENTUALI RIVALSE INPDAP PER PRATICHE PREVIDENZIALI E PENSIONISTICHE, RIDETERMINAZIONI DI PENSIONI, TRATTAMENTI DI FINE SERVIZIO (EX ART. 18, L.R. N. 1 DEL 19/1/2007 - D.G.R. N. 1089 DEL 22/6/2007, ART. 57 L.R. 1/2008 E SUCCESSIVE NORAMTIVE ESODO INCENTIVATO DEL PERSONALE). | 01 | Servizi istituzionali, generali e di gestione | 10 | Risorse umane | 1 | 101 | 1.01.02.02.000 | 01.3 | 4 | 1 02 04 |
| LIQUIDAZIONE DEGLI ONERI CONTRIBUTIVI CHE LA LEGGE PONE A CARICO DEL DATORE DI LAVORO RELATIVI AI RECUPERI DEL VALORE CAPITALE DEI BENEFICI CONCESSI IN SEDE DI PENSIONE E DI TFS/TFR DAGLI ENTI PREVIDENZIALI AGLI EX DIPENDENTI DEL RUOLO DELLA GIUNTA REGIONALE DELLA CAMPANIA | 01 | Servizi istituzionali, generali e di gestione | 10 | Risorse umane | 1 | 101 | 1.01.02.02.000 | 01.3 | 4 | 1 02 04 |

ELENCO DELLE SPESE OBBLIGATORIE

| Denominazione | MISSIONE | | PROGR AMMA | | TIT DPCM | MACROAGG REGATO | IV LIVELLO PIANO DEI CONTI | COFOG | CODICE IDENTIFICATI VO SPESA UE | SIOPE (codice bilancio) |
|--|----------|---|---------------|---|-------------|--------------------|-------------------------------|-------|---------------------------------------|-------------------------------|
| POTENZIAMENTO DELLE INFRASTRUTTURE AD IMPIANTI DI RETE E DI SALA ELABORAZIONE DATI | 01 | Servizi istituzionali, generali e di gestione | 08 | Statistica e sistemi informativi | 2 | 202 | 2.02.01.07.000 | 01.3 | 4 | 2 01 02 |
| ORGANIZZAZIONE E GESTIONE DEL CENTRO ELABORAZIONE DATI. GESTIONE DEI SERVIZI DELLA RETE INTRANET/INTERNET. GESTIONE DELLE INFRASTRUTTURE TRASMISSIVE DI TRASPORTO (LAN, RUPA-CAMPANIA) | 01 | Servizi istituzionali, generali e di gestione | 08 | Statistica e sistemi informativi | 1 | 103 | 1.03.02.09.000 | 01.3 | 4 | 1 03 01 |
| RIMBORSI DI SOMME A QUALSIASI TITOLO INDEBITAMENTE INTROITATE DALLA REGIONE CAMPANIA RELATIVAMENTE A VOCI DI ENTRATA DI PERTINENZA DEI SETTORI DELL'AGC 10 | 01 | Servizi istituzionali, generali e di gestione | 05 | Gestione dei beni demaniali e patrimoniali | 1 | 109 | | 01.3 | 4 | 1 09 01 |
| ONERI PER LA MANUTENZIONE DEGLI IMPIANTI TECNOLOGICI DEGLI IMMOBILI DI PROPRIETA' REGIONALE E DELLE SEDI DELLA REGIONE CAMPANIA. | 01 | Servizi istituzionali, generali e di gestione | 06 | Ufficio tecnico | 1 | 103 | 1.03.02.09.000 | 01.3 | 4 | 1 03 01 |
| ONERI CONNESSI A FITTO LOCALI E LOCAZIONI FINANZIARIE PER SEDI ISTITUZIONALI. | 01 | Servizi istituzionali, generali e di gestione | 05 | Gestione dei beni demaniali e patrimoniali | 1 | 103 | 1.03.02.07.000 | 01.3 | 4 | 1 04 01 |
| ONERI PER LA MANUTENZIONE ORDINARIA DEGLI IMMOBILI DI PROPRIETA' REGIONALE E DELLE SEDI ISTITUZIONALI. | 01 | Servizi istituzionali, generali e di gestione | 06 | Ufficio tecnico | 1 | 103 | 1.03.02.09.000 | 01.3 | 4 | 1 03 01 |
| RISCATTI DERIVANTI DA LOCAZIONI FINANZIARIE PER ACQUISTO DI IMMOBILI. | 01 | Servizi istituzionali, generali e di gestione | 05 | Gestione dei beni demaniali e patrimoniali | 2 | 202 | 2.02.04.09.000 | 01.3 | 4 | 2 01 01 |
| LAVORI DI RISTRUTTURAZIONE DELLA SEDE REGIONALE SITA IN NAPOLI ALLA VIA S.LUCIA N.81 ED ALTRE SEDI DI PROPRIETA' REGIONALE.. | 01 | Servizi istituzionali, generali e di gestione | 06 | Ufficio tecnico | 2 | 202 | 2.02.01.09.000 | 01.3 | 4 | 2 01 01 |
| ONERI RELATIVI ALL'ESPLETAMENTO DELLE GARE D'APPALTO - ONERI PER COMMISSIONI DI GARA | 01 | Servizi istituzionali, generali e di gestione | 03 | Gestione economica, finanziaria, programmazione, provveditorato | 1 | 103 | 1.03.02.10.000 | 01.3 | 4 | 1 03 01 |
| SPESE PER IL FUNZIONAMENTO DI ORGANI COLLEGIALI, DI COMMISSIONI. PROGETTI FINALIZZATI AL MIGLIORAMENTO DELLE PROCEDURE, DELLE PRESTAZIONI E DELLE BANCHE DATI. | 01 | Servizi istituzionali, generali e di gestione | 05 | Gestione dei beni demaniali e patrimoniali | 1 | 103 | 1.03.02.99.000 | 01.3 | 4 | 1 03 01 |
| ONERI PER SPESE LEGALI | 01 | Servizi istituzionali, generali e di gestione | 05 | Gestione dei beni demaniali e patrimoniali | 1 | 103 | 1.03.02.99.000 | 01.3 | 4 | 1 03 01 |
| SPESE PER ASSICURAZIONI DIVERSE. | 01 | Servizi istituzionali, generali e di gestione | 05 | Gestione dei beni demaniali e patrimoniali | 1 | 110 | 1.10.04.01.000 | 01.3 | 4 | 1 03 01 |
| ONERI PER LA GESTIONE ORDINARIA DEI BENI DEMANIALI E PATRIMONIALI DELLA REGIONE . | 01 | Servizi istituzionali, generali e di gestione | 05 | Gestione dei beni demaniali e patrimoniali | 1 | 103 | 1.03.02.99.000 | 01.3 | 4 | 1 03 01 |
| SPESA ED ONERI ACCESSORI PER LA GESTIONE DEI BENI IMMOBILI DI PROPRIETA' REGIONALE E DELLE SEDI ISTITUZIONALI. | 01 | Servizi istituzionali, generali e di gestione | 05 | Gestione dei beni demaniali e patrimoniali | 1 | 103 | 1.03.02.99.000 | 01.3 | 4 | 1 03 01 |
| ONERI PER LA GESTIONE ORDINARIA DELL'EX ISTITUTO P. COLOSIMO E DEI PATRIMONI DEGLI ENTI SOPPRESSI DI CUI AI COMMI 4 E 5 DELL'ART. 117 DEL D.P.R. 24 LUGLIO 1977, N.616 - SERVIZI AUSILIARI | 01 | Servizi istituzionali, generali e di gestione | 05 | Gestione dei beni demaniali e patrimoniali | 1 | 103 | 1.03.02.09.000 | 01.3 | 4 | 1 03 01 |
| ONERI PER LA GESTIONE ORDINARIA DELL'EX ISTITUTO P. COLOSIMO E DEI PATRIMONI DEGLI ENTI SOPPRESSI DI CUI AI COMMI 4 E 5 DELL'ART. 117 DEL D.P.R. 24 LUGLIO 1977, N.616-UTENZE E CANONI | 01 | Servizi istituzionali, generali e di gestione | 05 | Gestione dei beni demaniali e patrimoniali | 1 | 103 | 1.03.02.05.000 | 01.3 | 4 | 1 03 01 |
| ONERI PER LA GESTIONE ORDINARIA DEL PATRIMONIO PROVENIENTE DAL SOPPRESSO PATRONATO REGINA MARGHERITA PRO-CIECHI ISTITUTO PAOLO COLOSIMO DI NAPOLI. | 01 | Servizi istituzionali, generali e di gestione | 05 | Gestione dei beni demaniali e patrimoniali | 1 | 104 | 1.04.03.02.000 | 01.3 | 4 | 1 06 02 |
| SPESE DI INVESTIMENTO PER IL PATRIMONIO PROVENIENTE DAL SOPPRESSO PATRONATO REGINA MARGHERITA PRO-CIECHI ISTITUTO PAOLO COLOSIMO DI NAPOLI. | 01 | Servizi istituzionali, generali e di gestione | 05 | Gestione dei beni demaniali e patrimoniali | 2 | 204 | 2.04.03.02.000 | 01.3 | 4 | 2 03 02 |
| ONERI PER LA GESTIONE ORDINARIA DELL'EX ISTITUTO P. COLOSIMO E DEI PATRIMONI DEGLI ENTI SOPPRESSI DI CUI AI COMMI 4 E 5 DELL'ART. 117 DEL D.P.R. 24 LUGLIO 1977, N. 616 - SERVIZI AUSILIARI | 01 | Servizi istituzionali, generali e di gestione | 05 | Gestione dei beni demaniali e patrimoniali | 1 | 103 | 1.03.02.13.000 | 01.3 | 4 | 1 03 01 |
| ONERI PER INTERESSI MATURATI SUI DEPOSITI CAUZIONALI RILASCIATI DAI CONDUTTORI DEL PATRIMONIO IMMOBILIARE DELLA REGIONE. RIPETIZIONE DELLA QUOTA A CARICO REGIONALE DI TASSE DI REGISTRAZIONE ANTICIPATE DA TERZI. | 01 | Servizi istituzionali, generali e di gestione | 05 | Gestione dei beni demaniali e patrimoniali | 1 | 110 | 1.10.99.99.000 | 01.3 | 4 | 1 09 01 |
| SPESA PER L'ALIENAZIONE IMMOBILI DEL PATRIMONIO DISPONIBILE E ONERI CONNESSI IVI COMPRESO PROGETTO FINALIZZATO E SPESA DERIVANTE DAL FUNZIONAMENTO DELLA COMMISSIONE. | 01 | Servizi istituzionali, generali e di gestione | 05 | Gestione dei beni demaniali e patrimoniali | 1 | 103 | 1.03.02.11.000 | 01.3 | 4 | 1 03 01 |

ELENCO DELLE SPESE OBBLIGATORIE

| Denominazione | MISSIONE | | PROGR AMMA | | TIT DPCM | MACROAGG REGATO | IV LIVELLO PIANO DEI CONTI | COFOG | CODICE IDENTIFICATI VO SPESA UE | SIOPE (codice bilancio) |
|---|----------|---|---------------|---|-------------|--------------------|-------------------------------|-----------|---------------------------------------|-------------------------------|
| ONERI PER LA GESTIONE ORDINARIA DEI BENI DEMANIALI E PATRIMONIALI IN USO ALLA REGIONE. | 01 | Servizi istituzionali, generali e di gestione | 05 | Gestione dei beni demaniali e patrimoniali | 1 | 103 | 1.03.02.07.000 | 01.3 | 4 | 1 03 01 |
| ONERI PER IL RISARCIMENTO DANNI A TERZI . | 01 | Servizi istituzionali, generali e di gestione | 05 | Gestione dei beni demaniali e patrimoniali | 1 | 110 | 1.10.05.02.000 | 01.3 | 4 | 1 09 01 |
| ONERI PER LA GESTIONE ORDINARIA DELL'EX ISTITUTO P. COLOSIMO E DEI PATRIMONI DEGLI ENTI SOPPRESSI DI CUI AI COMMI 4 E 5 DELL'ART. 117 DEL D.P.R. 24 LUGLIO 1977, N. 616 - SERVIZI DI MANUTENZIONE IMPIANTI E TECNICO GESTIONALI AI LOCALI DELL'ISTITUTO | 01 | Servizi istituzionali, generali e di gestione | 05 | Gestione dei beni demaniali e patrimoniali | 1 | 103 | 1.03.02.09.000 | 01.3 | 4 | 1 03 01 |
| IMPOSTE E TASSE COMPRESSE TASSE DI REGISTRAZIONE CONTRATTI DI FITTO E TASSE RIFIUTI SOLIDI URBANI - TARSU | 01 | Servizi istituzionali, generali e di gestione | 05 | Gestione dei beni demaniali e patrimoniali | 1 | 102 | 1.02.01.06.000 | 01.3 | 4 | 1 08 01 |
| IMPOSTE E TASSE COMPRESSE TASSE DI REGISTRAZIONE CONTRATTI DI FITTO E TASSE RIFIUTI SOLIDI URBANI - IMU | 01 | Servizi istituzionali, generali e di gestione | 05 | Gestione dei beni demaniali e patrimoniali | 1 | 102 | 1.02.01.11.000 | 01.3 | 4 | 1 08 01 |
| IMPOSTE E TASSE COMPRESSE TASSE DI REGISTRAZIONE CONTRATTI DI FITTO E TASSE RIFIUTI SOLIDI URBANI - IMPOSTA DI REGISTRO E BOLLO | 01 | Servizi istituzionali, generali e di gestione | 05 | Gestione dei beni demaniali e patrimoniali | 1 | 102 | 1.02.01.02.000 | 01.3 | 4 | 1 08 01 |
| IMPOSTE E TASSE COMPRESSE TASSE DI REGISTRAZIONE CONTRATTI DI FITTO E TASSE RIFIUTI SOLIDI URBANI - COSAP E CANONE RAI | 01 | Servizi istituzionali, generali e di gestione | 05 | Gestione dei beni demaniali e patrimoniali | 1 | 102 | 1.02.01.07.000 | 01.3 | 4 | 1 08 01 |
| IMPOSTE E TASSE COMPRESSE TASSE DI REGISTRAZIONE CONTRATTI DI FITTO E TASSE RIFIUTI SOLIDI URBANI - ONERI DI BONIFICA | 01 | Servizi istituzionali, generali e di gestione | 05 | Gestione dei beni demaniali e patrimoniali | 1 | 102 | 1.02.01.99.000 | 01.3 | 4 | 1 08 01 |
| RATA AMMORTAMENTO MUTUO PER L' ACQUISTO DELLA SEDE DELLA REGIONE CAMPANIA - QUOTA CAPITALE. | 50 | Debito pubblico | 02 | Quota capitale ammortamento mutui e prestiti obbligazionari | 4 | 403 | 4.03.01.04.000 | 01.7 | 4 | 3 06 01 |
| RATA AMMORTAMENTO MUTUO PER L'ACQUISTO DELLA SEDE DELLA REGIONE CAMPANIA - QUOTA INTERESSI. | 50 | Debito pubblico | 01 | Quota interessi ammortamento mutui e prestiti obbligazionari | 1 | 107 | 1.07.05.04.000 | 01.7 | 4 | 1 07 04 |
| FORNITURA DI DIVISA ED EFFETTI DI VESTIARIO O INDENNITA' RELATIVE AL PERSONALE AVENTE DIRITTO. | 01 | Servizi istituzionali, generali e di gestione | 10 | Risorse umane | 1 | 103 | 1.03.01.02.000 | 01.3 | 4 | 1 03 01 |
| ONERI PER LA PARTECIPAZIONE DELLA REGIONE A MANIFESTAZIONI E CELEBRAZIONI. | 01 | Servizi istituzionali, generali e di gestione | 11 | Altri servizi generali | 1 | 103 | 1.03.01.02.000 | 01.3 | 4 | 1 03 01 |
| SOMME DA RESTITUIRE ALL'UTENZA PER VERSAMENTI SU ABBONAMENTI ED INSERZIONI NON PIU' DOVUTI AL BOLLETTINO UFFICIALE DELLA REGIONE CAMPANIA. | 01 | Servizi istituzionali, generali e di gestione | 05 | Gestione dei beni demaniali e patrimoniali | 1 | 109 | | 01.3 | 4 | 1 09 01 |
| SPESE POSTALI E DI SPEDIZIONE. | 01 | Servizi istituzionali, generali e di gestione | 03 | Gestione economica, finanziaria, programmazione, provveditorato | 1 | 103 | 1.03.02.16.000 | 01.3/01.1 | 4 | 1 03 01 |
| SPESA PER L'ACQUISTO E MANUTENZIONE DI ARREDI E COMPLEMENTI DI ARREDO. | 01 | Servizi istituzionali, generali e di gestione | 03 | Gestione economica, finanziaria, programmazione, provveditorato | 2 | 202 | 2.02.01.03.000 | 01.3/01.1 | 4 | 2 01 03 |
| SPESE DI TRASLOCHI, TRASPORTI, FACCHINAGGIO E SMALTIMENTO. | 01 | Servizi istituzionali, generali e di gestione | 03 | Gestione economica, finanziaria, programmazione, provveditorato | 1 | 103 | 1.03.02.13.000 | 01.3/01.1 | 4 | 1 03 01 |
| SPESE DI GESTIONE DEL PARCO AUTOMEZZI. | 01 | Servizi istituzionali, generali e di gestione | 03 | Gestione economica, finanziaria, programmazione, provveditorato | 1 | 103 | 1.03.02.09.000 | 01.3/01.1 | 4 | 1 03 01 |
| SPESE PER PEDAGGI E PERMESSI DEL PARCO AUTOMEZZI. | 01 | Servizi istituzionali, generali e di gestione | 03 | Gestione economica, finanziaria, programmazione, provveditorato | 1 | 103 | 1.03.02.15.000 | 01.3/01.1 | 4 | 1 03 01 |

ELENCO DELLE SPESE OBBLIGATORIE

| Denominazione | MISSIONE | | PROGR AMMA | | TIT DPCM | MACROAGG REGATO | IV LIVELLO PIANO DEI CONTI | COFOG | CODICE IDENTIFICATI VO SPESA UE | SIOPE (codice bilancio) |
|---|----------|---|---------------|---|-------------|--------------------|-------------------------------|-----------|---------------------------------------|-------------------------------|
| SPESA PER LA CUSTODIA E LA VIGILANZA DEI LOCALI. | 01 | Servizi istituzionali, generali e di gestione | 03 | Gestione economica, finanziaria, programmazione, provveditorato | 1 | 103 | 1.03.02.13.000 | 01.3/01.1 | 4 | 1 03 01 |
| SPESE PER LA FORNITURA DI TITOLI CARBURANTI PER IL PARCO AUTOMEZZI | 01 | Servizi istituzionali, generali e di gestione | 03 | Gestione economica, finanziaria, programmazione, provveditorato | 1 | 103 | 1.03.01.02.000 | 01.3/01.1 | 4 | 1 03 01 |
| SPESE PER L'ASSICURAZIONE DEL PARCO AUTOMEZZI. | 01 | Servizi istituzionali, generali e di gestione | 03 | Gestione economica, finanziaria, programmazione, provveditorato | 1 | 110 | 1.10.04.01.000 | 01.3/01.1 | 4 | 1 03 01 |
| SPESE PER LA PULIZIA E LA DERATTIZZAZIONE DEI LOCALI. | 01 | Servizi istituzionali, generali e di gestione | 03 | Gestione economica, finanziaria, programmazione, provveditorato | 1 | 103 | 1.03.02.13.000 | 01.3/01.1 | 4 | 1 03 01 |
| SPESE PER LA GESTIONE DEGLI AUTOMEZZI DI CUI ALLA CONVENZIONE CON IL CORPO FORESTALE STATALE IN ATTUAZIONE DELL'ACCORDO QUADRO NAZIONALE ART.4 COMMA 1 DELLA L. 36/2004 | 01 | Servizi istituzionali, generali e di gestione | 03 | Gestione economica, finanziaria, programmazione, provveditorato | 1 | 103 | 1.03.02.09.000 | 01.3/01.1 | 4 | 1 03 01 |
| SPESE PER CANONI E TRAFFICO TELEFONIA FISSA, MOBILE, TRASMISSIONE DATI E MANUTENZIONE IMPIANTI TELEFONICI. | 01 | Servizi istituzionali, generali e di gestione | 03 | Gestione economica, finanziaria, programmazione, provveditorato | 1 | 103 | 1.03.02.05.000 | 01.3/01.1 | 4 | 1 03 01 |
| SPESE PER L'ACQUISTO, ASSISTENZA E MANUTENZIONE HARDWARE, STRUMENTI DI PRECISIONE E APPARECCHIATURE VARIE. | 01 | Servizi istituzionali, generali e di gestione | 03 | Gestione economica, finanziaria, programmazione, provveditorato | 2 | 202 | 2.02.01.07.000 | 01.3/01.1 | 4 | 2 01 02 |
| SPESE PER L'ACQUISTO, ASSISTENZA E MANUTENZIONE SOFTWARE. | 01 | Servizi istituzionali, generali e di gestione | 03 | Gestione economica, finanziaria, programmazione, provveditorato | 2 | 202 | 2.02.03.02.000 | 01.3/01.1 | 4 | 2 01 02 |
| SPESE PER L'ACQUISTO DI STAMPATI, MODULISTICA E MATERIALE DI CANCELLERIA, PER PUBBLICAZIONI E RIPRODUZIONI GRAFICHE, PER RILEGATURA E MATERIALE AUDIOVISIVO E PER ALTRE VARIE DI UFFICIO. | 01 | Servizi istituzionali, generali e di gestione | 03 | Gestione economica, finanziaria, programmazione, provveditorato | 1 | 103 | 1.03.01.02.000 | 01.3/01.1 | 4 | 1 03 01 |
| SPESE PER L'ACQUISTO DI LIBRI, RIVISTE, GIORNALI, PRODOTTI MULTIMEDIALI ED ALTRE PUBBLICAZIONI PER LA BIBLIOTECA REGIONALE ED ALTRE STRUTTURE ISTITUZIONALI. | 01 | Servizi istituzionali, generali e di gestione | 03 | Gestione economica, finanziaria, programmazione, provveditorato | 1 | 103 | 1.03.01.01.000 | 01.3/01.1 | 4 | 1 03 01 |
| SPESE PER NOLEGGIO E MANUTENZIONE ATTREZZATURE TECNOLOGICHE ED ESECUZIONI DI LAVORI IN SERVICE. | 01 | Servizi istituzionali, generali e di gestione | 03 | Gestione economica, finanziaria, programmazione, provveditorato | 1 | 103 | 1.03.02.07.000 | 01.3/01.1 | 4 | 1 04 01 |
| SPESE PER NOLEGGIO MEZZI DI TRASPORTO. | 01 | Servizi istituzionali, generali e di gestione | 03 | Gestione economica, finanziaria, programmazione, provveditorato | 1 | 103 | 1.03.02.07.000 | 01.3/01.1 | 4 | 1 04 01 |
| ONERI RELATIVI ALL'ESPLETAMENTO DELLE GARE D'APPALTO - SPESE DI PUBBLICITA' | 01 | Servizi istituzionali, generali e di gestione | 03 | Gestione economica, finanziaria, programmazione, provveditorato | 1 | 103 | 1.03.02.16.000 | 01.3/01.1 | 4 | 1 03 01 |
| ACQUISTO DI BENI IN USO AI DIPARTIMENTI | 01 | Servizi istituzionali, generali e di gestione | 03 | Gestione economica, finanziaria, programmazione, provveditorato | 1 | 103 | 1.03.01.02.000 | 01.3/01.1 | 4 | 1 03 01 |

ELENCO DELLE SPESE OBBLIGATORIE

| Denominazione | MISSIONE | | PROGR AMMA | | TIT DPCM | MACROAGG REGATO | IV LIVELLO PIANO DEI CONTI | COFOG | CODICE IDENTIFICATI VO SPESA UE | SIOPE (codice bilancio) |
|--|----------|---|---------------|---|-------------|--------------------|-------------------------------|-----------|---------------------------------------|-------------------------------|
| ONERI RELATIVI ALL'ESPLETAMENTO DELLE GARE D'APPALTO - ONERI PER COMMISSIONI DI GARA | 01 | Servizi istituzionali, generali e di gestione | 03 | Gestione economica, finanziaria, programmazione, provveditorato | 1 | 103 | 1.03.02.10.000 | 01.3/01.1 | 4 | 1 03 01 |
| UTENZE VARIE. | 01 | Servizi istituzionali, generali e di gestione | 03 | Gestione economica, finanziaria, programmazione, provveditorato | 1 | 103 | 1.03.02.05.000 | 01.3/01.1 | 4 | 1 03 01 |
| FONDO PER L'ACQUISTO DI ATTREZZATURE AD ALTO CONTENUTO TECNOLOGICO DI HARDWARE E SOFTWARE, DI ARREDI E COMPLEMENTI DI ARREDO, NONCHE' DI STRUTTURE DI ARCHIVIAZIONE COMPATTABILI E NON | 01 | Servizi istituzionali, generali e di gestione | 03 | Gestione economica, finanziaria, programmazione, provveditorato | 2 | 202 | 2.02.01.04.000 | 01.3/01.1 | 4 | 2 01 02 |
| ONERI PER SANZIONI AMMINISTRATIVE | 01 | Servizi istituzionali, generali e di gestione | 03 | Gestione economica, finanziaria, programmazione, provveditorato | 1 | 110 | 1.10.05.01.000 | 01.3 | 4 | 1 09 01 |
| RIMBORSI DI SOMME A QUALSIASI TITOLO INDEBITAMENTE INTROITATE DALLA REGIONE CAMPANIA RELATIVAMENTE A VOCI DI ENTRATA DI PERTINENZA DEI SETTORI DELL'AGC 04 | 01 | Servizi istituzionali, generali e di gestione | 11 | Altri servizi generali | 1 | 109 | | 01.3 | 4 | 1 09 01 |
| SPESA PER LA COPERTURA DEGLI ONERI DI DIFESA DEI DIPENDENTI IN PROCEDIMENTI DI RESPONSABILITA' CIVILE, PENALE O AMMINISTRATIVA PER FATTI O ATTI CONNESSI DIRETTAMENTE ALL'ESPLETAMENTO DEL SERVIZIO E ALL'ADEMPIMENTO DI COMPITI D'UFFICIO (ART.12 CCNL PER IL PERSONALE DIRIGENTE ANNO 2000/05 E ART.28 CCNL 14/9/2000 CODE CONTRATTUALI) | 01 | Servizi istituzionali, generali e di gestione | 10 | Risorse umane | 1 | 103 | 1.03.02.99.000 | 01.3 | 4 | 1 03 01 |
| SPESE CONTENZIOSO CIVILE E PENALE, IVI COMPRESI GLI ONERI CONNESSI ALL'ATTIVITA' LEGALE, GIUDIZI CIVILI, PENALI, AMMINISTRATIVI E TRIBUTARI PER LA REGIONE CAMPANIA E PER GLI ENTI EX ART.29 L.R. N. 1/2009. | 01 | Servizi istituzionali, generali e di gestione | 11 | Altri servizi generali | 1 | 103 | 1.03.02.99.000 | 01.3 | 4 | 1 03 01 |
| SPESE PER INCARICHI DI RAPPRESENTANZA E DIFESA. | 01 | Servizi istituzionali, generali e di gestione | 11 | Altri servizi generali | 1 | 103 | 1.03.02.10.000 | 01.3 | 4 | 1 03 01 |
| PAGAMENTO IMPOSTA DI REGISTRO TITOLI ESECUTIVI. | 01 | Servizi istituzionali, generali e di gestione | 11 | Altri servizi generali | 1 | 102 | 1.02.01.02.000 | 01.3 | 4 | 1 08 01 |
| RIMBORSO ANTICIPAZIONE PAGAMENTO IMPOSTA DI REGISTRO | 01 | Servizi istituzionali, generali e di gestione | 11 | Altri servizi generali | 1 | 110 | 1.10.99.99.000 | 01.3 | 4 | 1 09 01 |
| SPESE CONTENZIOSO AMMINISTRATIVO E TRIBUTARIO, IVI COMPRESI ONERI CONNESSI ALL'ATTIVITA' LEGALE. | 01 | Servizi istituzionali, generali e di gestione | 11 | Altri servizi generali | 1 | 103 | 1.03.02.99.000 | 01.3 | 4 | 1 03 01 |
| SPESE PER INCARICHI DI RAPPRESENTANZA E DIFESA | 01 | Servizi istituzionali, generali e di gestione | 11 | Altri servizi generali | 1 | 103 | 1.03.02.10.000 | 01.3 | 4 | 1 03 01 |
| ART. 27 DEL C.C.N.L. del 14.09.2000 E ART. 37 del C.C.N.L. DIRIGENZA REGIONALE 1998/2001 | 01 | Servizi istituzionali, generali e di gestione | 11 | Altri servizi generali | 1 | 101 | 1.01.01.01.000 | 01.3 | 4 | 1 02 01 |
| IRAP | 01 | Servizi istituzionali, generali e di gestione | 11 | Altri servizi generali | 1 | 102 | 1.02.01.01.000 | 01.3 | 4 | 1 08 01 |
| CONTRIBUTI PREVIDENZIALI OBBLIGATORI | 01 | Servizi istituzionali, generali e di gestione | 11 | Altri servizi generali | 1 | 101 | 1.01.02.01.000 | 01.3 | 4 | 1 02 02 |
| RIMBORSI DI SOMME A QUALSIASI TITOLO INDEBITAMENTE INTROITATE DALLA REGIONE CAMPANIA RELATIVAMENTE A VOCI DI ENTRATA DI PERTINENZA DEI SETTORI DELL'AGC 01 | 01 | Servizi istituzionali, generali e di gestione | 11 | Altri servizi generali | 1 | 109 | 1.09.99.04.000 | 01.3 | 4 | 1 09 01 |
| ANAGRAFE PUBBLICA DEGLI ELETTI. DISPOSIZIONI SULLA TRASPARENZA E L'INFORMAZIONE. | 01 | Servizi istituzionali, generali e di gestione | 01 | Organi istituzionali | 1 | 104 | 1.04.01.04.000 | 01.1 | 4 | 1 05 03 |
| AUTONOMIA CONTABILE DEL CONSIGLIO REGIONALE (ART. 4 L.R. 7/2002). | 01 | Servizi istituzionali, generali e di gestione | 01 | Organi istituzionali | 1 | 104 | 1.04.01.04.000 | 01.1 | 4 | 1 05 03 |

ELENCO DELLE SPESE OBBLIGATORIE

| Denominazione | MISSIONE | PROGR AMMA | TIT DPCM | MACROAGG REGATO | IV LIVELLO PIANO DEI CONTI | COFOG | CODICE IDENTIFICATI VO SPESA UE | SIOPE (codice bilancio) | | |
|--|----------|---|-------------|----------------------|-------------------------------|-------|---------------------------------------|-------------------------------|---|---------|
| SPESA PER LA CONSULENZA IN MATERIE GIURIDICHE ED ECONOMICHE RESA DA ESPERTI AL PRESIDENTE DELLA GIUNTA REGIONALE E SPESE PER I CONSULENTI PREVISTI IN SENO AL SEGRETARIATO DELLA GIUNTA REGIONALE (ART.25, L.R. 4.7.1991, N.11 E D.P.G.R. N.583 DEL 26/7/2002) | 01 | Servizi istituzionali, generali e di gestione | 01 | Organi istituzionali | 1 | 103 | 1.03.02.01.000 | 01.1 | 4 | 1 01 01 |
| TRATTAMENTO INDENNITARIO DEGLI ASSESSORI NON CONSIGLIERI REGIONALI (LEGGE COSTITUZIONALE 22/11/99 N. 1 ED ART. 21 DELLA L.R. N.18 DEL 6/12/2000). | 01 | Servizi istituzionali, generali e di gestione | 01 | Organi istituzionali | 1 | 103 | 1.03.02.01.000 | 01.1 | 4 | 1 01 01 |
| SPESE PER L'ATTUAZIONE DEGLI ISTITUTI DI CUI AGLI ARTICOLI 11 E 12 DELLA LEGGE REGIONALE 5 GIUGNO 1996, N. 13 - QUOTA PARTE (ART.52 COMMA 26, L.R. 27 GENNAIO 2012, N.1) (TRASFERIMENTO AL CONSIGLIO REGIONALE PER PAGAMENTO ONERI RIFLESSI, FISCALI ED EXTRAFISCALI) | 01 | Servizi istituzionali, generali e di gestione | 01 | Organi istituzionali | 1 | 104 | 1.04.01.04.000 | 01.1 | 4 | 1 05 03 |
| SPESE PER L'ATTUAZIONE DEGLI ISTITUTI DI CUI AGLI ARTICOLI 11 E 12 DELLA LEGGE REGIONALE 5 GIUGNO 1996, N. 13 - QUOTA PARTE (ART.52, COMMA 26, L.R. 27 GENNAIO 2012, N.1) | 01 | Servizi istituzionali, generali e di gestione | 01 | Organi istituzionali | 1 | 104 | 1.04.01.04.000 | 01.1 | 4 | 1 05 03 |
| SPESE PER L'ATTUAZIONE DEGLI ISTITUTI DI CUI AGLI ARTICOLI 11 E 12 DELLA LEGGE REGIONALE 5 GIUGNO 1996, N. 13 - QUOTA PARTE (ART.52, COMMA 26, L.R. 27 GENNAIO 2012, N.1) | 01 | Servizi istituzionali, generali e di gestione | 01 | Organi istituzionali | 1 | 103 | 1.03.02.01.000 | 01.1 | 4 | 1 01 01 |
| CONTRIBUTI SOCIALI A CARICO DELL'ENTE PER IL TRATTAMENTO INDENNITARIO DEGLI ASSESSORI NON CONSIGLIERI E PER LE SPESE DI CONSULENZA IN MATERIE GIURIDICHE ED ECONOMICHE RESE DA ESPERTI AL PRESIDENTE DELLA GIUNTA (ONERI RIFLESSI) | 01 | Servizi istituzionali, generali e di gestione | 01 | Organi istituzionali | 1 | 101 | 1.01.02.01.000 | 01.1 | 4 | 1 02 02 |
| RIMBORSO SPESE PER I CONSULENTI IN MATERIE GIURIDICHE ED ECONOMICHE RESA DA ESPERTI AL PRESIDENTE DELLA GIUNTA REGIONALE E SPESE PER I CONSULENTI PREVISTI IN SENO AL SEGRETARIATO DELLA GIUNTA REGIONALE (ART.25, L.R. 4.7.1991, N.11 E D.P.G.R. N.583 DEL 26/7/2002) | 01 | Servizi istituzionali, generali e di gestione | 01 | Organi istituzionali | 1 | 103 | 1.03.02.02.000 | 01.1 | 4 | 1 02 05 |
| IMPOSTA REGIONALE SULLE ATTIVITA' PRODUTTIVE (IRAP) A CARICO DELL'ENTE PER IL TRATTAMENTO INDENNITARIO DEGLI ASSESSORI NON CONSIGLIERI E PER LE SPESE DI CONSULENZA IN MATERIE GIURIDICHE ED ECONOMICHE RESE DA ESPERTI AL PRESIDENTE DELLA GIUNTA | 01 | Servizi istituzionali, generali e di gestione | 01 | Organi istituzionali | 1 | 102 | 1.02.01.01.000 | 01.1 | 4 | 1 08 01 |
| CONTRIBUTI SOCIALI A CARICO DELL'ENTE PER IL FUNZIONAMENTO DEGLI UFFICI DI DIRETTA COLLABORAZIONE DEL PRESIDENTE DELLA GIUNTA REGIONALE (ONERI RIFLESSI PER PAGAMENTO COLLABORAZIONI) | 01 | Servizi istituzionali, generali e di gestione | 01 | Organi istituzionali | 1 | 101 | 1.01.02.01.000 | 01.1 | 4 | 1 02 02 |
| IMPOSTA REGIONALE SULLE ATTIVITA' PRODUTTIVE (IRAP) A CARICO DELL'ENTE PER IL FUNZIONAMENTO DEGLI UFFICI DI DIRETTA COLLABORAZIONE DEL PRESIDENTE DELLA GIUNTA REGIONALE (IRAP PER PAGAMENTO COLLABORAZIONI) | 01 | Servizi istituzionali, generali e di gestione | 01 | Organi istituzionali | 1 | 102 | 1.02.01.01.000 | 01.1 | 4 | 1 08 01 |
| RIMBORSO SPESE PER COLLABORAZIONI AGLI UFFICI DI DIRETTA COLLABORAZIONE DEL PRESIDENTE DELLA GIUNTA REGIONALE | 01 | Servizi istituzionali, generali e di gestione | 01 | Organi istituzionali | 1 | 103 | 1.03.02.02.000 | 01.1 | 4 | 1 02 05 |
| SPESA PER COMPENSI AI COMMISSARI AD ACTA PER L'ATTUAZIONE DELLE MISURE PREVISTE DAL PIANO DI STABILIZZAZIONE FINANZIARIA DELLA REGIONE CAMPANIA (DECRETO MINISTERO DELL' ECONOMIA E DELLE FINANZE N. 34626 DEL 18/04/2013). | 01 | Servizi istituzionali, generali e di gestione | 01 | Organi istituzionali | 1 | 103 | 1.03.02.01.000 | 01.1 | 4 | 1 01 01 |
| CONTRIBUTI SOCIALI A CARICO DELL'ENTE PER COMPENSI AI COMMISSARI AD ACTA PER L'ATTUAZIONE DELLE MISURE PREVISTE DAL PIANO DI STABILIZZAZIONE FINANZIARIA DELLA REGIONE CAMPANIA (DECRETO MINISTERO DELL' ECONOMIA E DELLE FINANZE N. 34626 DEL 18/04/2013). | 01 | Servizi istituzionali, generali e di gestione | 01 | Organi istituzionali | 1 | 101 | 1.01.02.01.000 | 01.1 | 4 | 1 02 02 |
| RIMBORSO SPESE A CARICO DELL'ENTE PER COMPENSI AI COMMISSARI AD ACTA PER L'ATTUAZIONE DELLE MISURE PREVISTE DAL PIANO DI STABILIZZAZIONE FINANZIARIA DELLA REGIONE CAMPANIA (DECRETO MINISTERO DELL' ECONOMIA E DELLE FINANZE N. 34626 DEL 18/04/2013). | 01 | Servizi istituzionali, generali e di gestione | 01 | Organi istituzionali | 1 | 103 | 1.03.02.02.000 | 01.1 | 4 | 1 02 05 |
| IMPOSTA REGIONALE SULLE ATTIVITA' PRODUTTIVE (IRAP) A CARICO DELL'ENTE PER COMPENSI AI COMMISSARI AD ACTA PER L'ATTUAZIONE DELLE MISURE PREVISTE DAL PIANO DI STABILIZZAZIONE FINANZIARIA DELLA REGIONE CAMPANIA (DECRETO MINISTERO DELL' ECONOMIA E DELLE FINANZE N. 34626 DEL 18/04/2013). | 01 | Servizi istituzionali, generali e di gestione | 01 | Organi istituzionali | 1 | 102 | 1.02.01.01.000 | 01.1 | 4 | 1 08 01 |
| IMPOSTA REGIONALE SULLE ATTIVITA' PRODUTTIVE (IRAP) A CARICO DELL'ENTE PER IL FUNZIONAMENTO DEGLI UFFICI DI DIRETTA COLLABORAZIONE DEL PRESIDENTE DELLA GIUNTA REGIONALE (IRAP PER PAGAMENTO INDENNITA' DIRIGENTI E PERSONALE REGIONALE) | 01 | Servizi istituzionali, generali e di gestione | 01 | Organi istituzionali | 1 | 102 | 1.02.01.01.000 | 01.1 | 4 | 1 08 01 |

ELENCO DELLE SPESE OBBLIGATORIE

| Denominazione | MISSIONE | | PROGR AMMA | | TIT DPCM | MACROAGG REGATO | IV LIVELLO PIANO DEI CONTI | COFOG | CODICE IDENTIFICATI VO SPESA UE | SIOPE (codice bilancio) |
|---|----------|---|---------------|------------------------|-------------|--------------------|-------------------------------|-------|---------------------------------------|-------------------------------|
| CONTRIBUTI SOCIALI A CARICO DELL'ENTE PER IL FUNZIONAMENTO DEGLI UFFICI DI DIRETTA COLLABORAZIONE DEL PRESIDENTE DELLA GIUNTA REGIONALE (ONERI RIFLESSI PER PAGAMENTO INDENNITA' DIRIGENTI E PERSONALE REGIONALE) | 01 | Servizi istituzionali, generali e di gestione | 01 | Organi istituzionali | 1 | 101 | 1.01.02.01.000 | 01.1 | 4 | 1 02 02 |
| ONERI PER IL FUNZIONAMENTO DEGLI UFFICI DI DIRETTA COLLABORAZIONE DEL PRESIDENTE DELLA GIUNTA REGIONALE (RIMBORSO AGLI ENTI DI PROVENIENZA DEGLI EMOLUMENTI E RELATIVI ONERI RIFLESSI) | 01 | Servizi istituzionali, generali e di gestione | 01 | Organi istituzionali | 1 | 109 | 1.09.01.01.000 | 01.1 | 4 | 1 02 05 |
| RIMBORSO SPESE DI MISSIONE DEGLI ORGANI ISTITUZIONALI DEGLI UFFICI DI DIRETTA COLLABORAZIONE DEL PRESIDENTE DELLA GIUNTA REGIONALE | 01 | Servizi istituzionali, generali e di gestione | 01 | Organi istituzionali | 1 | 103 | 1.03.02.02.000 | 01.1 | 4 | 1 02 05 |
| SERVIZIO SOSTITUTIVO DELLA MENSA PER GLI UFFICI DI DIRETTA COLLABORAZIONE DEL PRESIDENTE DELLA GIUNTA REGIONALE (SPESA OBBLIGATORIA) | 01 | Servizi istituzionali, generali e di gestione | 01 | Organi istituzionali | 1 | 101 | 1.01.01.02.000 | 01.1 | 4 | 1 02 05 |
| IMPOSTA REGIONALE SULLE ATTIVITA' PRODUTTIVE (IRAP) A CARICO DELL'ENTE PER IL FUNZIONAMENTO DEGLI UFFICI DI DIRETTA COLLABORAZIONE DEL PRESIDENTE DELLA GIUNTA REGIONALE (IRAP PER PAGAMENTO INDENNITA' ORGANI ISTITUZIONALI) | 01 | Servizi istituzionali, generali e di gestione | 01 | Organi istituzionali | 1 | 102 | 1.02.01.01.000 | 01.1 | 4 | 1 08 01 |
| CONTRIBUTI SOCIALI A CARICO DELL'ENTE PER IL FUNZIONAMENTO DEGLI UFFICI DI DIRETTA COLLABORAZIONE DEL PRESIDENTE DELLA GIUNTA REGIONALE (ONERI RIFLESSI PER PAGAMENTO INDENNITA' ORGANI ISTITUZIONALI) | 01 | Servizi istituzionali, generali e di gestione | 01 | Organi istituzionali | 1 | 101 | 1.01.02.01.000 | 01.1 | 4 | 1 02 02 |
| ONERI PER IL FUNZIONAMENTO DEGLI UFFICI DI DIRETTA COLLABORAZIONE DEL PRESIDENTE DELLA GIUNTA REGIONALE (PAGAMENTO INDENNITA' DIRIGENTI E PERSONALE REGIONALE). | 01 | Servizi istituzionali, generali e di gestione | 01 | Organi istituzionali | 1 | 101 | 1.01.01.01.000 | 01.1 | 4 | 1 02 01 |
| QUOTE ASSOCIATIVE AL CINSEDO, ALL'OSSERVATORIO INTERREGIONALE SULLA COOPERAZIONE E AD ALTRI ORGANISMI ASSOCIATIVI ISTITUZIONALI. | 01 | Servizi istituzionali, generali e di gestione | 11 | Altri servizi generali | 1 | 103 | 1.03.02.99.000 | 01.3 | 4 | 1 06 03 |
| SPESA PER LE ATTIVITA' DI SUPPORTO FORNITE DALLA FONDAZIONE IFEL - ISTITUTO PER LA FINANZA E L'ECONOMIA LOCALE DELLA CAMPANIA - IFEL CAMPANIA | 01 | Servizi istituzionali, generali e di gestione | 11 | Altri servizi generali | 1 | 103 | 1.03.02.99.000 | 01.3 | 4 | 1 06 03 |
| ONERI PER IL FUNZIONAMENTO DEGLI UFFICI DI DIRETTA COLLABORAZIONE DEL PRESIDENTE DELLA GIUNTA REGIONALE (PAGAMENTO TRATTAMENTO ECONOMICO ORGANI ISTITUZIONALI). | 01 | Servizi istituzionali, generali e di gestione | 01 | Organi istituzionali | 1 | 103 | 1.03.02.01.000 | 01.1 | 4 | 1 01 01 |
| ONERI PER IL FUNZIONAMENTO DEGLI UFFICI DI DIRETTA COLLABORAZIONE DEL PRESIDENTE DELLA GIUNTA REGIONALE (CONSULENTI UDPC). | 01 | Servizi istituzionali, generali e di gestione | 01 | Organi istituzionali | 1 | 103 | 1.03.02.10.000 | 01.1 | 4 | 1 03 01 |
| ONERI PER IL FUNZIONAMENTO DEGLI UFFICI DI DIRETTA COLLABORAZIONE DEL PRESIDENTE DELLA GIUNTA REGIONALE (ACQUISTO BENI E SERVIZI). | 01 | Servizi istituzionali, generali e di gestione | 01 | Organi istituzionali | 1 | 103 | 1.03.02.99.000 | 01.1 | 4 | 1 03 01 |
| MANUTENZIONE SOFTWARE PER LA GESTIONE DEL TRATTAMENTO INDENNITARIO DEGLI ASSESSORI NON CONSIGLIERI REGIONALI (LEGGE COSTITUZIONALE 2/11/99 N. 1 ED ART. 21 DELLA L. R. N. 18 DEL 6/12/2000). | 01 | Servizi istituzionali, generali e di gestione | 11 | Altri servizi generali | 1 | 103 | 1.03.01.02.000 | 01.3 | 4 | 1 03 01 |
| MANUTENZIONE SOFTWARE PER L'ATTUAZIONE DEGLI ISTITUTI DI CUI AGLI ARTT. 11 E 12 DELLA L.R. N. 13/1996 (ART. 52, COMMA 26, L.R. 1/2012) | 01 | Servizi istituzionali, generali e di gestione | 11 | Altri servizi generali | 1 | 103 | 1.03.01.02.000 | 01.3 | 4 | 1 03 01 |
| ONERI DERIVANTI DA DILAZIONI DI PAGAMENTO DI DEBITI PREGRESSI. | 01 | Servizi istituzionali, generali e di gestione | 11 | Altri servizi generali | 1 | 107 | 1.07.06.99.000 | 01.3 | 4 | 1 07 04 |
| COMUNICAZIONE ISTITUZIONALE DELL'ENTE REGIONE. | 01 | Servizi istituzionali, generali e di gestione | 01 | Organi istituzionali | 1 | 110 | 1.10.99.99.000 | 01.1 | 4 | 1 03 01 |
| CONVENZIONI CON L'AGENZIA STAMPA (ANSA). SERVIZI DI ALTRE AGENZIE DI STAMPA SERVIZIO DI TELEVIDEO. | 01 | Servizi istituzionali, generali e di gestione | 01 | Organi istituzionali | 1 | 110 | 1.10.99.99.000 | 01.1 | 4 | 1 03 01 |
| SPESE DI RAPPRESENTANZA PER IL PRESIDENTE DELLA GIUNTA REGIONALE. | 01 | Servizi istituzionali, generali e di gestione | 01 | Organi istituzionali | 1 | 103 | 1.03.02.02.000 | 01.1 | 4 | 1 03 01 |
| INDENNITA' PER TRATTAMENTO DI MISSIONE DEGLI ASSESSORI REGIONALI NON CONSIGLIERI REGIONALI. | 01 | Servizi istituzionali, generali e di gestione | 01 | Organi istituzionali | 1 | 103 | 1.03.02.02.000 | 01.1 | 4 | 1 01 01 |
| IRAP - SETTORE CERIMONIALE | 01 | Servizi istituzionali, generali e di gestione | 01 | Organi istituzionali | 1 | 102 | 1.02.01.01.000 | 01.1 | 4 | 1 08 01 |
| ACQUISTO ALTRI BENI DI CONSUMO PER ATTIVITA' DI RAPPRESENTANZA. | 01 | Servizi istituzionali, generali e di gestione | 01 | Organi istituzionali | 1 | 103 | 1.03.01.02.000 | 01.1 | 4 | 1 03 01 |

ELENCO DELLE SPESE OBBLIGATORIE

| Denominazione | MISSIONE | | PROGR AMMA | | TIT DPCM | MACROAGG REGATO | IV LIVELLO PIANO DEI CONTI | COFOG | CODICE IDENTIFICATI VO SPESA UE | SIOPE (codice bilancio) |
|--|----------|--|---------------|---|-------------|--------------------|-------------------------------|-------|---------------------------------------|-------------------------------|
| RIMBORSI DI SOMME A QUALSIASI TITOLO INDEBITAMENTE INTROITATE DALLA REGIONE CAMPANIA RELATIVAMENTE A VOCI DI ENTRATA DI PERTINENZA DEI SETTORI DELL'AGC 02. | 01 | Servizi istituzionali, generali e di gestione | 11 | Altri servizi generali | 1 | 109 | | 01.3 | 4 | 1 09 01 |
| SPESE PER L'ELEZIONE DEGLI ORGANI ISTITUZIONALI EX LEGGE 22/2/1995, N.43 E L.R. 27/3/2009, N.4. | 01 | Servizi istituzionali, generali e di gestione | 07 | Elezioni e consultazioni popolari - Anagrafe e stato civile | 1 | 104 | 1.04.01.02.000 | 01.6 | 4 | 1 05 03 |
| REFERENDUM REGIONALI - SPESE ANTICIPATE DAI COMUNI | 01 | Servizi istituzionali, generali e di gestione | 07 | Elezioni e consultazioni popolari - Anagrafe e stato civile | 1 | 104 | 1.04.01.02.000 | 01.6 | 4 | 1 05 03 |
| REFERENDUM REGIONALI - RIMBORSO SPESE AMMINISTRAZIONI DELLO STATO | 01 | Servizi istituzionali, generali e di gestione | 07 | Elezioni e consultazioni popolari - Anagrafe e stato civile | 1 | 104 | 1.04.01.01.000 | 01.6 | 4 | 1 05 01 |
| REFERENDUM REGIONALI - SPESE PER TRIBUNALI E CORTI D'APPELLO | 01 | Servizi istituzionali, generali e di gestione | 07 | Elezioni e consultazioni popolari - Anagrafe e stato civile | 1 | 103 | 1.03.02.99.000 | 01.6 | 4 | 1 03 01 |
| REFERENDUM REGIONALI - ACQUISTO BENI E SERVIZI | 01 | Servizi istituzionali, generali e di gestione | 07 | Elezioni e consultazioni popolari - Anagrafe e stato civile | 1 | 103 | 1.03.01.02.000 | 01.6 | 4 | 1 03 01 |
| INDENNITA' COMMISSARIO ANTIUSURA E ANTIESTORSIONE (ART. 8 BIS L. R. 11/04). | 01 | Servizi istituzionali, generali e di gestione | 01 | Organi istituzionali | 1 | 103 | 1.03.02.01.000 | 01.1 | 4 | 1 01 01 |
| REFERENDUM REGIONALI - STRAORDINARIO ELETTORALE | 01 | Servizi istituzionali, generali e di gestione | 07 | Elezioni e consultazioni popolari - Anagrafe e stato civile | 1 | 101 | 1.01.01.01.000 | 01.6 | 4 | 1 02 01 |
| SPESE IN MATERIA DI SICUREZZA URBANA E POLIZIA AMMINISTRATIVA REGIONALE E LOCALE. | 03 | Ordine pubblico e sicurezza | 02 | Sistema integrato di sicurezza urbana | 1 | 104 | 1.04.01.02.000 | 03.6 | 4 | 1 05 03 |
| CONTRIBUTI E QUOTE ASSOCIATIVE ALLE ASSOCIAZIONI NAZIONALI ED INTERNAZIONALI DELLE AUTONOMIE LOCALI (ANCI - UPI - UNCEM - AICCE - LEGA NAZIONALE DELLE AUTONOMIE E POTERI LOCALI). | 01 | Servizi istituzionali, generali e di gestione | 11 | Altri servizi generali | 1 | 104 | 1.04.01.01.000 | 01.3 | 4 | 1 05 01 |
| REFERENDUM REGIONALI - CONTRIBUTI PREVIDENZIALI A CARICO REGIONE | 01 | Servizi istituzionali, generali e di gestione | 07 | Elezioni e consultazioni popolari - Anagrafe e stato civile | 1 | 101 | 1.01.02.01.000 | 01.6 | 4 | 1 02 02 |
| REFERENDUM REGIONALI - IRAP | 01 | Servizi istituzionali, generali e di gestione | 07 | Elezioni e consultazioni popolari - Anagrafe e stato civile | 1 | 102 | 1.02.01.01.000 | 01.6 | 4 | 1 08 01 |
| IRAP SU INDENNITA' COMMISSARIO ANTIUSURA E ANTIESTORSIONE (ART.8 BIS L.R. 11/04) | 01 | Servizi istituzionali, generali e di gestione | 01 | Organi istituzionali | 1 | 102 | 1.02.01.01.000 | 01.1 | 4 | 1 08 01 |
| SPESE PER IL COMPENSO DEI COMMISSARI NOMINATI DAL TRIBUNALE PER LE ATTIVITA' CONNESSE ALL'ESTINZIONE DI FONDAZIONI O ASSOCIAZIONI ISCRITTE NELL'APPOSITO REGISTRO REGIONALE. | 01 | Servizi istituzionali, generali e di gestione | 11 | Altri servizi generali | 1 | 103 | 1.03.02.99.000 | 01.3 | 4 | 1 03 01 |
| REALIZZAZIONE DEL PROGETTO SPERIMENTALE DENOMINATO "AUSILIARI PER LA SICUREZZA". | 03 | Ordine pubblico e sicurezza | 02 | Sistema integrato di sicurezza urbana | 1 | 104 | 1.04.01.02.000 | 03.6 | 4 | 1 05 03 |
| CONTRIBUTO ALLE COMUNITA' MONTANE PER LA RIDETERMINAZIONE DELLE DOTAZIONI ORGANICHE. | 18 | Relazioni con le altre autonomie territoriali e locali | 01 | Relazioni finanziarie con le altre autonomie territoriali | 1 | 104 | 1.04.01.02.000 | 01.8 | 4 | 1 05 03 |
| INTERVENTI DI SOSTEGNO ALLE ATTIVITA' DI PRESIDIO DEI TERRITORI MONTANI. | 18 | Relazioni con le altre autonomie territoriali e locali | 01 | Relazioni finanziarie con le altre autonomie territoriali | 1 | 104 | 1.04.01.02.000 | 01.8 | 4 | 1 05 03 |
| SPESE PER L'ATTIVITA' DI FORMAZIONE SVOLTA DAL SETTORE SCUOLA REGIONALE DI POLIZIA LOCALE (ART. 8, COMMA 1 E 1 BIS DELLA L.R.C. 12/2003) | 03 | Ordine pubblico e sicurezza | 01 | Polizia locale e amministrativa | 1 | 103 | 1.03.02.04.000 | 03.1 | 4 | 1 03 01 |
| SPESE DI FUNZIONAMENTO SCUOLA REGIONALE DI POLIZIA LOCALE: IMPOSTA REGIONALE SULLE ATTIVITA' PRODUTTIVE PER L'ATTIVITA' FORMATIVA SVOLTA AI SENSI DELL'ART. 8, L.R.C. 12/2003 | 03 | Ordine pubblico e sicurezza | 01 | Polizia locale e amministrativa | 1 | 102 | 1.02.01.01.000 | 03.1 | 4 | 1 08 01 |
| SPESE DI FUNZIONAMENTO SCUOLA REGIONALE DI POLIZIA LOCALE: ACQUISTO TESTI ED ALTRE PUBBLICAZIONI PER LO SVOLGIMENTO DELL'ATTIVITA' DIDATTICA | 03 | Ordine pubblico e sicurezza | 01 | Polizia locale e amministrativa | 1 | 103 | 1.03.01.01.000 | 03.1 | 4 | 1 03 01 |

ELENCO DELLE SPESE OBBLIGATORIE

| Denominazione | MISSIONE | | PROGR AMMA | | TIT DPCM | MACROAGG REGATO | IV LIVELLO PIANO DEI CONTI | COFOG | CODICE IDENTIFICATI VO SPESA UE | SIOPE (codice bilancio) |
|---|----------|--|---------------|---|-------------|--------------------|-------------------------------|-------|---------------------------------------|-------------------------------|
| SPESA DI FUNZIONAMENTO SCUOLA REGIONALE DI POLIZIA LOCALE: ACQUISTO BENI DI CONSUMO NECESSARI ALLO SVOLGIMENTO DELL'ATTIVITA' DIDATTICA | 03 | Ordine pubblico e sicurezza | 01 | Polizia locale e amministrativa | 1 | 103 | 1.03.01.02.000 | 03.1 | 4 | 1 03 01 |
| SPESA DI FUNZIONAMENTO SCUOLA REGIONALE DI POLIZIA LOCALE: SPESE PER ORGANIZZAZIONE DELLE GIORNATE DI STUDIO, CONVEGNI ED ALTRE SPESE DI RAPPRESENTANZA | 03 | Ordine pubblico e sicurezza | 01 | Polizia locale e amministrativa | 1 | 103 | 1.03.02.02.000 | 03.1 | 4 | 1 03 01 |
| SPESA DI FUNZIONAMENTO SCUOLA REGIONALE DI POLIZIA LOCALE: UTENZE E CANONI (TELEFONICHE, ACCESSO A BANCHE DATI, UTENZE E CANONI PER ALTRI SERVIZI) | 03 | Ordine pubblico e sicurezza | 01 | Polizia locale e amministrativa | 1 | 103 | 1.03.02.05.000 | 03.1 | 4 | 1 03 01 |
| SPESA DI FUNZIONAMENTO SCUOLA REGIONALE DI POLIZIA LOCALE: SPESE PER LICENZE D'USO SOFTWARE ED ALTRE SPESE CONNESSE ALL'UTILIZZO BENI DEI TERZI | 03 | Ordine pubblico e sicurezza | 01 | Polizia locale e amministrativa | 1 | 103 | 1.03.02.07.000 | 03.1 | 4 | 1 04 01 |
| SPESA DI FUNZIONAMENTO SCUOLA REGIONALE DI POLIZIA LOCALE: SPESE PER ACQUISTO HARDWARE ED ALTRI APPARATI DI TELECOMUNICAZIONE | 03 | Ordine pubblico e sicurezza | 01 | Polizia locale e amministrativa | 2 | 202 | 2.02.01.07.000 | 03.1 | 4 | 2 01 02 |
| SPESA PER L'ESPLETAMENTO DEI CONTROLLI E PER LE ATTIVITA' VALUTATIVE DI PERTINENZA DELL'AREA SUGLI INTERVENTI OGGETTO DI AGEVOLAZIONI. | 14 | Sviluppo economico e competitività | 01 | Industria PMI e Artigianato | 1 | 103 | 1.03.02.10.000 | 04.4 | 4 | 1 03 01 |
| INTERVENTI IN MATERIA DI SERVIZIO DI PUBBLICO TRASPORTO LOCALE PER VIAGGIATORI E DELEGHE ALLE AMMINISTRAZIONI PROVINCIALI, COLLEGAMENTI MARITTIMI DI INTERESSE REGIONALE (D.LVO 19/11/97 N. 422 E D.LVO N. 345/98) - SPESA OBBLIGATORIA | 10 | Trasporti e diritto alla mobilità | 02 | Trasporto pubblico locale | 1 | 103 | 1.03.02.15.000 | 04.5 | 4 | 1 03 01 |
| ASSEGNO VITALIZIO AGLI ASSESSORI NON CONSIGLIERI (ART. 53, L.R. N. 15/2002). | 01 | Servizi istituzionali, generali e di gestione | 01 | Organi istituzionali | 1 | 103 | 1.03.02.01.000 | 01.1 | 4 | 1 01 01 |
| CONTRIBUTI SUI MUTUI CONTRATTI DA ENTI LOCALI PER LA REALIZZAZIONE DI OPERE PUBBLICHE. | 18 | Relazioni con le altre autonomie territoriali e locali | 01 | Relazioni finanziarie con le altre autonomie territoriali | 2 | 203 | 2.03.01.02.000 | 01.8 | 4 | 2 02 03 |
| CONTRIBUTI SUI MUTUI CONTRATTI DA ENTI LOCALI PER LA REALIZZAZIONE DI OPERE PUBBLICHE. | 18 | Relazioni con le altre autonomie territoriali e locali | 01 | Relazioni finanziarie con le altre autonomie territoriali | 2 | 203 | 2.03.01.02.000 | 01.8 | 4 | 2 02 03 |
| CONTRIBUTI SUI MUTUI CONTRATTI DA ENTI LOCALI PER LA REALIZZAZIONE DI OPERE PUBBLICHE. | 18 | Relazioni con le altre autonomie territoriali e locali | 01 | Relazioni finanziarie con le altre autonomie territoriali | 2 | 203 | 2.03.01.02.000 | 01.8 | 4 | 2 02 03 |
| CONTRIBUTI SUI MUTUI CONTRATTI DA ENTI LOCALI PER LA REALIZZAZIONE DI OPERE PUBBLICHE. | 18 | Relazioni con le altre autonomie territoriali e locali | 01 | Relazioni finanziarie con le altre autonomie territoriali | 2 | 203 | 2.03.01.02.000 | 01.8 | 4 | 2 02 03 |
| FONDI DESTINATI AL TRASPORTO PUBBLICO LOCALE SU STRADA (ART. 16 BIS, DL 6 LUGLIO 2012, N. 95, CONVERTITO CON MODIFICHE DALLA LEGGE 7 AGOSTO 2012, N. 135, COSI' COME SOSTITUITO DALL'ART. 1, COMMA 301, LEGGE 24 DICEMBRE 2012, N. 228) | 10 | Trasporti e diritto alla mobilità | 02 | Trasporto pubblico locale | 1 | 103 | 1.03.02.15.000 | 04.5 | 4 | 1 03 01 |
| CONTRIBUTI SUI MUTUI CONTRATTI DA ENTI LOCALI PER LA REALIZZAZIONE DI OPERE PUBBLICHE. | 18 | Relazioni con le altre autonomie territoriali e locali | 01 | Relazioni finanziarie con le altre autonomie territoriali | 2 | 203 | 2.03.01.02.000 | 01.8 | 4 | 2 02 03 |
| CONTRIBUTI SUI MUTUI CONTRATTI DA ENTI LOCALI PER LA REALIZZAZIONE DI OPERE PUBBLICHE. | 18 | Relazioni con le altre autonomie territoriali e locali | 01 | Relazioni finanziarie con le altre autonomie territoriali | 2 | 203 | 2.03.01.02.000 | 01.8 | 4 | 2 02 03 |
| CONTRIBUTI SUI MUTUI CONTRATTI DA ENTI LOCALI PER LA REALIZZAZIONE DI OPERE PUBBLICHE. | 18 | Relazioni con le altre autonomie territoriali e locali | 01 | Relazioni finanziarie con le altre autonomie territoriali | 2 | 203 | 2.03.01.02.000 | 01.8 | 4 | 2 02 03 |

ALLEGATO 16

Regione Campania –Bilancio di previsione a legislazione vigente

ELENCO DELLE SPESE CHE POSSONO ESSERE FINANZIATE CON IL FONDO DI RISERVA PER LE SPESE IMPREVISTE

Spese correnti non prevedibili al momento della predisposizione del bilancio.

Spese di investimento non prevedibili al momento della predisposizione del bilancio.

Spese indifferibili e urgenti intervenute successivamente all'approvazione del bilancio.

Spese per calamità e interventi di emergenza.

**BILANCIO DI PREVISIONE
ENTRATE**

| TITOLO TIPOLOGIA | DENOMINAZIONE | RESIDUI PRESUNTI AL TERMINE DELL'ESERCIZIO PRECEDENTE QUELLO CUI SI RIFERISCE IL BILANCIO | | PREVISIONI DEFINITIVE DELL'ANNO PRECEDENTE QUELLO CUI SI RIFERISCE IL BILANCIO | | | |
|--|--|--|---|---|--------------------------------------|----------------------|----------------------|
| | | | | | PREVISIONI ANNO 2014 | PREVISIONI ANNO 2015 | PREVISIONI ANNO 2016 |
| | Fondo pluriennale vincolato per spese correnti | | previsioni di competenza | 0,00 | 0,00 | 150.000,00 | 0,00 |
| | Fondo pluriennale vincolato per spese in conto capitale | | previsioni di competenza | 0,00 | 91.145.600,40 | 65.640.301,20 | 15.067.501,00 |
| | Utilizzo avanzo di Amministrazione | | previsioni di competenza | 1.057.691.821,17 | 0,00 | | |
| | <i>- di cui avanzo vincolato utilizzato anticipatamente</i> | | <i>previsioni di competenza</i> | <i>0,00</i> | <i>0,00</i> | | |
| | Fondo di Cassa all'1/1/esercizio di riferimento | | previsioni di cassa | 400.000.000,00 | 400.000.000,00 | | |
| TITOLO 1: Entrate correnti di natura tributaria, contributiva e perequativa | | | | | | | |
| 10101 | Tipologia 101: Imposte, tasse e proventi assimilati | 357.730.548,01 | previsione di competenza previsione di cassa | 1.140.323.278,61 | 1.448.358.778,61 1.590.929.416,22 | 1.383.397.778,61 | 1.382.897.778,61 |

**BILANCIO DI PREVISIONE
ENTRATE**

| TITOLO TIPOLOGIA | DENOMINAZIONE | RESIDUI PRESUNTI AL TERMINE DELL'ESERCIZIO PRECEDENTE QUELLO CUI SI RIFERISCE IL BILANCIO | | PREVISIONI DEFINITIVE DELL'ANNO PRECEDENTE QUELLO CUI SI RIFERISCE IL BILANCIO | | | |
|------------------------------|---|--|--|---|--|--------------------------|--------------------------|
| | | | | | PREVISIONI ANNO 2014 | PREVISIONI ANNO 2015 | PREVISIONI ANNO 2016 |
| 10102 | Tipologia 102: Tributi destinati al finanziamento della sanità (solo per le Regioni) | 695.894.170,07 | previsione di competenza previsione di cassa | 6.384.745.721,00 | 6.252.195.721,00 6.419.732.223,04 | 6.260.595.721,00 | 6.260.595.721,00 |
| 10103 | Tipologia 103: Tributi devoluti e regolati alle autonomie speciali (solo per le Regioni) | 0,00 | previsione di competenza previsione di cassa | 0,00 | 0,00 0,00 | 0,00 | 0,00 |
| 10104 | Tipologia 104: Compartecipazioni di tributi | 0,00 | previsione di competenza previsione di cassa previsione di cassa | 10.342.510,42 | 0,00 0,00 0,00 | 0,00 | 0,00 |
| 10301 | Tipologia 301: Fondi perequativi da Amministrazioni Centrali | 0,00 | previsione di competenza previsione di cassa | 3.722.120.314,00 | 3.853.415.279,00 3.853.415.279,00 | 3.853.415.279,00 | 3.853.415.279,00 |
| 10302 | Tipologia 302: Fondi perequativi dalla Regione o Provincia autonoma (solo per Enti locali) | 0,00 | previsione di competenza previsione di cassa | 0,00 | 0,00 0,00 | 0,00 | 0,00 |
| 10000 Totale TITOLO 1 | Entrate correnti di natura tributaria, contributiva e perequativa | 1.053.624.718,08 | previsione di competenza previsione di cassa | 11.257.531.824,03 | 11.553.969.778,61 11.864.076.918,26 | 11.497.408.778,61 | 11.496.908.778,61 |

**BILANCIO DI PREVISIONE
ENTRATE**

| TITOLO TIPOLOGIA | DENOMINAZIONE | RESIDUI PRESUNTI AL TERMINE DELL'ESERCIZIO PRECEDENTE QUELLO CUI SI RIFERISCE IL BILANCIO | | PREVISIONI DEFINITIVE DELL'ANNO PRECEDENTE QUELLO CUI SI RIFERISCE IL BILANCIO | | | |
|--|---|--|---|---|--|-----------------------|-----------------------|
| | | | | | PREVISIONI ANNO 2014 | PREVISIONI ANNO 2015 | PREVISIONI ANNO 2016 |
| TITOLO 2: Trasferimenti correnti | | | | | | | |
| 20101 | Tipologia 101: Trasferimenti correnti da Amministrazioni pubbliche | 512.275.986,57 | previsione di competenza previsione di cassa | 1.420.973.606,30 | 789.091.694,31 1.136.089.641,14 | 601.096.729,13 | 598.379.540,19 |
| 20102 | Tipologia 102: Trasferimenti correnti da Famiglie | 0,00 | previsione di competenza previsione di cassa | 0,00 | 0,00 0,00 | 0,00 | 0,00 |
| 20103 | Tipologia 103: Trasferimenti correnti da Imprese | 11.499,81 | previsione di competenza previsione di cassa | 10.318.196,01 | 12.087,08 23.586,89 | 0,00 | 0,00 |
| 20104 | Tipologia 104: Trasferimenti correnti da Istituzioni Sociali Private | 0,00 | previsione di competenza previsione di cassa | 0,00 | 0,00 0,00 | 0,00 | 0,00 |
| 20105 | Tipologia 105: Trasferimenti correnti dall'Unione europea e dal Resto del Mondo | 146.602.855,65 | previsione di competenza previsione di cassa | 21.591,76 | 0,00 98.047.955,02 | 0,00 | 0,00 |
| 20000 | Totale TITOLO 2 <i>Trasferimenti correnti</i> | 658.890.342,03 | previsione di competenza previsione di cassa | 1.431.313.394,07 | 789.103.781,39 1.234.161.183,05 | 601.096.729,13 | 598.379.540,19 |
| TITOLO 3: Entrate extratributarie | | | | | | | |

**BILANCIO DI PREVISIONE
ENTRATE**

| TITOLO TIPOLOGIA | DENOMINAZIONE | RESIDUI PRESUNTI AL TERMINE DELL'ESERCIZIO PRECEDENTE QUELLO CUI SI RIFERISCE IL BILANCIO | | PREVISIONI DEFINITIVE DELL'ANNO PRECEDENTE QUELLO CUI SI RIFERISCE IL BILANCIO | | | |
|--|---|--|---|---|--|-----------------------|-----------------------|
| | | | | | PREVISIONI ANNO 2014 | PREVISIONI ANNO 2015 | PREVISIONI ANNO 2016 |
| 30100 | Tipologia 100: Vendita di beni e servizi e proventi derivanti dalla gestione dei beni | 1.326.427.264,74 | previsione di competenza previsione di cassa | 296.912.611,72 | 349.861.741,80 753.523.821,95 | 348.203.205,88 | 348.167.205,88 |
| 30200 | Tipologia 200: Proventi derivanti dall'attività di controllo e repressione delle irregolarità e degli illeciti | 17.049.934,16 | previsione di competenza previsione di cassa | 19.887.925,55 | 29.253.000,00 46.302.934,16 | 9.421.000,00 | 9.421.000,00 |
| 30300 | Tipologia 300: Interessi attivi | 78.979,06 | previsione di competenza previsione di cassa | 4.737.265,43 | 13.081.565,98 13.160.545,04 | 15.938.303,36 | 18.396.400,03 |
| 30400 | Tipologia 400: Altre entrate da redditi da capitale | 0,00 | previsione di competenza previsione di cassa | 0,00 | 0,00 0,00 | 0,00 | 0,00 |
| 30500 | Tipologia 500: Rimborsi e altre entrate correnti | 46.375.218,46 | previsione di competenza previsione di cassa | 89.506.647,48 | 36.409.795,00 82.785.013,46 | 35.790.548,97 | 35.257.488,97 |
| 30000 | Totale Entrate extratributarie | 1.389.931.396,42 | previsione di competenza previsione di cassa | 411.044.450,18 | 428.606.102,78 895.772.314,61 | 409.353.058,21 | 411.242.094,88 |
| TITOLO 4: Entrate in conto capitale | | | | | | | |

**BILANCIO DI PREVISIONE
ENTRATE**

| TITOLO TIPOLOGIA | DENOMINAZIONE | RESIDUI PRESUNTI AL TERMINE DELL'ESERCIZIO PRECEDENTE QUELLO CUI SI RIFERISCE IL BILANCIO | | PREVISIONI DEFINITIVE DELL'ANNO PRECEDENTE QUELLO CUI SI RIFERISCE IL BILANCIO | | | |
|--|---|--|---|---|--|----------------------|----------------------|
| | | | | | PREVISIONI ANNO 2014 | PREVISIONI ANNO 2015 | PREVISIONI ANNO 2016 |
| 40100 | Tipologia 100: Tributi in conto capitale | 0,00 | previsione di competenza previsione di cassa | 0,00 | 0,00 0,00 | 0,00 | 0,00 |
| 40200 | Tipologia 200: Contributi agli investimenti | 8.999.487.246,04 | previsione di competenza previsione di cassa | 1.543.209.046,30 | 144.552.303,76 4.461.393.205,97 | 63.625.321,01 | 57.788.629,62 |
| 40300 | Tipologia 300: Altri trasferimenti in conto capitale | 25.687.823,71 | previsione di competenza previsione di cassa | 0,00 | 0,00 25.687.823,71 | 0,00 | 0,00 |
| 40400 | Tipologia 400: Entrate da alienazione di beni materiali e immateriali | 0,00 | previsione di competenza previsione di cassa | 13.000.000,00 | 1.400.000,00 1.400.000,00 | 1.400.000,00 | 1.400.000,00 |
| 40500 | Tipologia 500: Altre entrate in conto capitale | 0,00 | previsione di competenza previsione di cassa | 0,00 | 0,00 0,00 | 0,00 | 0,00 |
| 40000 | Totale TITOLO 4 <i>Entrate in conto capitale</i> | 9.025.175.069,75 | previsione di competenza previsione di cassa | 1.556.209.046,30 | 145.952.303,76 4.488.481.029,68 | 65.025.321,01 | 59.188.629,62 |
| TITOLO 5: <i>Entrate da riduzione di attività finanziarie</i> | | | | | | | |

**BILANCIO DI PREVISIONE
ENTRATE**

| TITOLO TIPOLOGIA | DENOMINAZIONE | RESIDUI PRESUNTI AL TERMINE DELL'ESERCIZIO PRECEDENTE QUELLO CUI SI RIFERISCE IL BILANCIO | | PREVISIONI DEFINITIVE DELL'ANNO PRECEDENTE QUELLO CUI SI RIFERISCE IL BILANCIO | | | |
|--------------------------------------|--|--|---|---|-------------------------|----------------------|----------------------|
| | | | | | PREVISIONI ANNO 2014 | PREVISIONI ANNO 2015 | PREVISIONI ANNO 2016 |
| 50100 | Tipologia 100: Alienazione di attività finanziarie | 0,00 | previsione di competenza previsione di cassa | 0,00 | 0,00 0,00 | 0,00 | 0,00 |
| 50200 | Tipologia 200: Riscossione crediti di breve termine | 0,00 | previsione di competenza previsione di cassa | 0,00 | 0,00 0,00 | 50.000,00 | 200.000,00 |
| 50300 | Tipologia 300: Riscossione crediti di medio-lungo termine | 0,00 | previsione di competenza previsione di cassa | 0,00 | 0,00 0,00 | 0,00 | 0,00 |
| 50400 | Tipologia 400: Altre entrate per riduzione di attività finanziarie | 0,00 | previsione di competenza previsione di cassa | 0,00 | 0,00 0,00 | 0,00 | 0,00 |
| 50000 | Totale TITOLO 5 | 0,00 | previsione di competenza previsione di cassa | 0,00 | 0,00 0,00 | 50.000,00 | 200.000,00 |
| TITOLO 6: Accensione prestiti | | | | | | | |

**BILANCIO DI PREVISIONE
ENTRATE**

| TITOLO TIPOLOGIA | DENOMINAZIONE | RESIDUI PRESUNTI AL TERMINE DELL'ESERCIZIO PRECEDENTE QUELLO CUI SI RIFERISCE IL BILANCIO | | PREVISIONI DEFINITIVE DELL'ANNO PRECEDENTE QUELLO CUI SI RIFERISCE IL BILANCIO | | | |
|--|---|--|---|---|--|----------------------|----------------------|
| | | | | | PREVISIONI ANNO 2014 | PREVISIONI ANNO 2015 | PREVISIONI ANNO 2016 |
| 60100 | Tipologia 100: Emissione di titoli obbligazionari | 0,00 | previsione di competenza previsione di cassa | 0,00 | 0,00 0,00 | 0,00 | 0,00 |
| 60200 | Tipologia 200: Accensione prestiti a breve termine | 0,00 | previsione di competenza previsione di cassa | 1.544.529.863,48 | 241.946.364,71 241.946.364,71 | 0,00 | 0,00 |
| 60300 | Tipologia 300: Accensione mutui e altri finanziamenti a medio lungo termine | 189.484.530,02 | previsione di competenza previsione di cassa | 0,00 | 0,00 133.036.694,96 | 0,00 | 0,00 |
| 60400 | Tipologia 400: Altre forme di indebitamento | 0,00 | previsione di competenza previsione di cassa | 0,00 | 0,00 0,00 | 0,00 | 0,00 |
| 60000 | Totale TITOLO 6 <i>Accensione prestiti</i> | 189.484.530,02 | previsione di competenza previsione di cassa | 1.544.529.863,48 | 241.946.364,71 374.983.059,67 | 0,00 | 0,00 |
| TITOLO 7: <i>Anticipazioni da istituto tesoriere/cassiere</i> | | | | | | | |
| 70100 | Tipologia 100: Anticipazioni da istituto tesoriere/cassiere | 0,00 | previsione di competenza previsione di cassa | 1.000.000.000,00 | 1.000.000.000,00 1.000.000.000,00 | 1.000.000.000,00 | 1.000.000.000,00 |

**BILANCIO DI PREVISIONE
ENTRATE**

| TITOLO TIPOLOGIA | DENOMINAZIONE | RESIDUI PRESUNTI AL TERMINE DELL'ESERCIZIO PRECEDENTE QUELLO CUI SI RIFERISCE IL BILANCIO | | PREVISIONI DEFINITIVE DELL'ANNO PRECEDENTE QUELLO CUI SI RIFERISCE IL BILANCIO | | | |
|--|---|--|--|---|--|--------------------------|--------------------------|
| | | | | | PREVISIONI ANNO 2014 | PREVISIONI ANNO 2015 | PREVISIONI ANNO 2016 |
| 70000 Totale TITOLO 7 | Anticipazioni da istituto tesoriere/cassiere | 0,00 | previsione di competenza previsione di cassa | 1.000.000.000,00 | 1.000.000.000,00 1.000.000.000,00 | 1.000.000.000,00 | 1.000.000.000,00 |
| TITOLO 9: Entrate per conto terzi e partite di giro | | | | | | | |
| 90100 | Tipologia 100: Entrate per partite di giro | 78.754.260,33 | previsione di competenza previsione di cassa | 10.543.130.000,00 | 10.440.580.000,00 10.519.334.260,33 | 10.440.580.000,00 | 10.440.580.000,00 |
| 90200 | Tipologia 200: Entrate per conto terzi | 55.290.074,28 | previsione di competenza previsione di cassa | 103.846.000,00 | 75.446.000,00 130.736.074,28 | 75.446.000,00 | 75.446.000,00 |
| 90000 Totale TITOLO 9 | Entrate per conto terzi e partite di giro | 134.044.334,61 | previsione di competenza previsione di cassa | 10.646.976.000,00 | 10.516.026.000,00 10.650.070.334,61 | 10.516.026.000,00 | 10.516.026.000,00 |
| TOTALE TITOLI | | 12.451.150.390,91 | previsione di competenza previsione di cassa | 27.847.604.578,06 | 24.675.604.331,25 30.507.544.839,88 | 24.088.959.886,96 | 24.081.945.043,30 |
| TOTALE GENERALE DELLE ENTRATE | | 12.451.150.390,91 | previsione di competenza previsione di cassa | 28.905.296.399,23 | 24.766.749.931,65 30.907.544.839,88 | 24.154.750.188,16 | 24.097.012.544,30 |

**BILANCIO DI PREVISIONE
RIEPILOGO GENERALE ENTRATE PER TITOLI**

| TITOLO TIPOLOGIA | DENOMINAZIONE | RESIDUI PRESUNTI AL TERMINE DELL'ESERCIZIO PRECEDENTE QUELLO CUI SI RIFERISCE IL BILANCIO | | PREVISIONI DEFINITIVE DELL'ANNO PRECEDENTE QUELLO CUI SI RIFERISCE IL BILANCIO | | | |
|---------------------|--|--|--|---|--|--------------------------|--------------------------|
| | | | | | PREVISIONI ANNO 2014 | PREVISIONI ANNO 2015 | PREVISIONI ANNO 2016 |
| | Fondo pluriennale vincolato per spese correnti ⁽¹⁾ | | previsioni di competenza | | 0,00 | 150.000,00 | 0,00 |
| | Fondo pluriennale vincolato per spese in conto capitale | | previsioni di competenza | 0,00 | 91.145.600,40 | 65.640.301,20 | 15.067.501,00 |
| | Utilizzo avanzo di Amministrazione | | previsioni di competenza | 1.057.691.821,17 | 0,00 | | |
| | - di cui avanzo vincolato utilizzato anticipatamente | | previsioni di competenza | | | | |
| | Fondo di Cassa all'1/1/esercizio di riferimento | | previsioni di cassa | 400.000.000,00 | 400.000.000,00 | | |
| 10000 | TITOLO 1 Entrate correnti di natura tributaria, contributiva e perequativa | 1.053.624.718,08 | previsione di competenza previsione di cassa | 11.257.531.824,03 | 11.553.969.778,61 11.864.076.918,26 | 11.497.408.778,61 | 11.496.908.778,61 |
| 20000 | TITOLO 2 Trasferimenti correnti | 658.890.342,03 | previsione di competenza previsione di cassa | 1.431.313.394,07 | 789.103.781,39 1.234.161.183,05 | 601.096.729,13 | 598.379.540,19 |
| 30000 | TITOLO 3 Entrate extratributarie | 1.389.931.396,42 | previsione di competenza previsione di cassa | 411.044.450,18 | 428.606.102,78 895.772.314,61 | 409.353.058,21 | 411.242.094,88 |
| 40000 | TITOLO 4 Entrate in conto capitale | 9.025.175.069,75 | previsione di competenza previsione di cassa | 1.556.209.046,30 | 145.952.303,76 4.488.481.029,68 | 65.025.321,01 | 59.188.629,62 |
| 50000 | TITOLO 5 Entrate da riduzione di attività finanziarie | 0,00 | previsione di competenza previsione di cassa | 0,00 | 0,00 0,00 | 50.000,00 | 200.000,00 |
| 60000 | TITOLO 6 Accensione prestiti | 189.484.530,02 | previsione di competenza previsione di cassa | 1.544.529.863,48 | 241.946.364,71 374.983.059,67 | 0,00 | 0,00 |
| 70000 | TITOLO 7 Anticipazioni da istituto tesoriere/cassiere | 0,00 | previsione di competenza previsione di cassa | 1.000.000.000,00 | 1.000.000.000,00 1.000.000.000,00 | 1.000.000.000,00 | 1.000.000.000,00 |
| 90000 | TITOLO 9 Entrate per conto terzi e partite di giro | 134.044.334,61 | previsione di competenza previsione di cassa | 10.646.976.000,00 | 10.516.026.000,00 10.650.070.334,61 | 10.516.026.000,00 | 10.516.026.000,00 |
| | TOTALE TITOLI | 12.451.150.390,91 | previsione di competenza previsione di cassa | 27.847.604.578,06 | 24.675.604.331,25 30.507.544.839,88 | 24.088.959.886,96 | 24.081.945.043,30 |
| | TOTALE GENERALE DELLE ENTRATE | 12.451.150.390,91 | previsione di competenza previsione di cassa | 28.905.296.399,23 | 24.766.749.931,65 30.907.544.839,88 | 24.154.750.188,16 | 24.097.012.544,30 |

**BILANCIO DI PREVISIONE
SPESE**

| MISSIONE, PROGRAMMA, TITOLO | DENOMINAZIONE | RESIDUI PRESUNTI AL TERMINE DELL'ESERCIZIO PRECEDENTE QUELLO CUI SI RIFERISCE IL BILANCIO | | PREVISIONI DEFINITIVE DELL'ANNO PRECEDENTE QUELLO CUI SI RIFERISCE IL BILANCIO | PREVISIONI | | |
|--|----------------------------|---|--|--|--|--|--|
| | | | | | ANNO 2014 | PREVISIONI ANNO 2015 | PREVISIONI ANNO 2016 |
| DISAVANZO DI AMMINISTRAZIONE | | | | 0,00 | 0,00 | 0,00 | 0,00 |
| MISSIONE 01 Servizi istituzionali, generali e di gestione | | | | | | | |
| 0101 | Programma | 01 | Organi istituzionali | | | | |
| | Titolo 1 | | Spese correnti | 38.371.448,52 | previsione di competenza <i>di cui già impegnato*</i> <i>di cui fondo pluriennale vincolato</i> previsione di cassa | 78.655.224,14 <i>(0,00)</i> 116.287.648,48 | 77.916.199,96 <i>(0,00)</i> 75.167.100,00 <i>(0,00)</i> 74.943.800,00 <i>(0,00)</i> <i>(0,00)</i> |
| | Titolo 2 | | Spese in conto capitale | 0,00 | previsione di competenza <i>di cui già impegnato*</i> <i>di cui fondo pluriennale vincolato</i> previsione di cassa | 0,00 <i>(0,00)</i> 0,00 | 0,00 <i>(0,00)</i> 0,00 <i>(0,00)</i> <i>(0,00)</i> |
| | Totale Programma 01 | | Organi istituzionali | 38.371.448,52 | previsione di competenza <i>di cui già impegnato*</i> <i>di cui fondo pluriennale vincolato</i> previsione di cassa | 78.655.224,14 0,00 116.287.648,48 | 77.916.199,96 0,00 75.167.100,00 0,00 74.943.800,00 0,00 0,00 |
| 0102 | Programma | 02 | Segreteria generale | | | | |
| | Titolo 1 | | Spese correnti | 0,00 | previsione di competenza <i>di cui già impegnato*</i> <i>di cui fondo pluriennale vincolato</i> previsione di cassa | 0,00 <i>(0,00)</i> 0,00 | 0,00 <i>(0,00)</i> 0,00 <i>(0,00)</i> <i>(0,00)</i> |
| | Titolo 2 | | Spese in conto capitale | 0,00 | previsione di competenza <i>di cui già impegnato*</i> <i>di cui fondo pluriennale vincolato</i> previsione di cassa | 0,00 <i>(0,00)</i> 0,00 | 0,00 <i>(0,00)</i> 0,00 <i>(0,00)</i> <i>(0,00)</i> |
| | Totale Programma 02 | | Segreteria generale | 0,00 | previsione di competenza <i>di cui già impegnato*</i> <i>di cui fondo pluriennale vincolato</i> previsione di cassa | 0,00 0,00 0,00 | 0,00 0,00 0,00 0,00 0,00 |
| 0103 | Programma | 03 | Gestione economica, finanziaria, programmazione, provveditorato | | | | |
| | Titolo 1 | | Spese correnti | 3.836.424,34 | previsione di competenza <i>di cui già impegnato*</i> <i>di cui fondo pluriennale vincolato</i> previsione di cassa | 26.945.142,81 <i>(0,00)</i> 31.867.111,85 | 28.030.687,51 <i>(0,00)</i> 24.832.600,00 <i>(0,00)</i> <i>(0,00)</i> |

**BILANCIO DI PREVISIONE
SPESE**

| MISSIONE, PROGRAMMA, TITOLO | DENOMINAZIONE | RESIDUI PRESUNTI AL TERMINE DELL'ESERCIZIO PRECEDENTE QUELLO CUI SI RIFERISCE IL BILANCIO | | PREVISIONI DEFINITIVE DELL'ANNO PRECEDENTE QUELLO CUI SI RIFERISCE IL BILANCIO | | | | |
|-----------------------------|----------------------------|---|----------------------|--|---|--|--|--|
| | | | | | PREVISIONI ANNO 2014 | PREVISIONI ANNO 2015 | PREVISIONI ANNO 2016 | |
| | Titolo 2 | Spese in conto capitale | 435.391,56 | previsione di competenza <i>di cui già impegnato*</i> <i>di cui fondo pluriennale vincolato</i> previsione di cassa | 1.074.344,58 <i>(0,00)</i> 1.145.391,56 | 710.000,00 <i>(0,00)</i> <i>(0,00)</i> 1.145.391,56 | 425.300,00 <i>(0,00)</i> <i>(0,00)</i> 425.300,00 | 416.500,00 <i>(0,00)</i> <i>(0,00)</i> 416.500,00 |
| | Titolo 3 | Spese per incremento di attività finanziarie | 44.000,00 | previsione di competenza <i>di cui già impegnato*</i> <i>di cui fondo pluriennale vincolato</i> previsione di cassa | 911.143,00 <i>(0,00)</i> 194.000,00 | 150.000,00 <i>(0,00)</i> <i>(0,00)</i> 194.000,00 | 0,00 <i>(0,00)</i> <i>(0,00)</i> 0,00 | 0,00 <i>(0,00)</i> <i>(0,00)</i> 0,00 |
| | Totale Programma 03 | Gestione economica, finanziaria, programmazione, provveditorato | 4.315.815,90 | previsione di competenza <i>di cui già impegnato*</i> <i>di cui fondo pluriennale vincolato</i> previsione di cassa | 28.930.630,39 0,00 33.206.503,41 | 28.890.687,51 0,00 0,00 33.206.503,41 | 25.257.900,00 0,00 0,00 25.257.900,00 | 24.732.500,00 0,00 0,00 24.732.500,00 |
| 0104 | Programma 04 | Gestione delle entrate tributarie e servizi fiscali | | | | | | |
| | Titolo 1 | Spese correnti | 32.069.824,62 | previsione di competenza <i>di cui già impegnato*</i> <i>di cui fondo pluriennale vincolato</i> previsione di cassa | 38.777.742,36 <i>(0,00)</i> 72.459.824,62 | 40.390.000,00 <i>(0,00)</i> <i>(0,00)</i> 72.459.824,62 | 38.980.400,00 <i>(0,00)</i> <i>(0,00)</i> 38.980.400,00 | 38.128.100,00 <i>(0,00)</i> <i>(0,00)</i> 38.128.100,00 |
| | Titolo 2 | Spese in conto capitale | 0,00 | previsione di competenza <i>di cui già impegnato*</i> <i>di cui fondo pluriennale vincolato</i> previsione di cassa | 28.902,67 <i>(0,00)</i> 80.000,00 | 80.000,00 <i>(0,00)</i> <i>(0,00)</i> 80.000,00 | 77.400,00 <i>(0,00)</i> <i>(0,00)</i> 77.400,00 | 75.800,00 <i>(0,00)</i> <i>(0,00)</i> 75.800,00 |
| | Totale Programma 04 | Gestione delle entrate tributarie e servizi fiscali | 32.069.824,62 | previsione di competenza <i>di cui già impegnato*</i> <i>di cui fondo pluriennale vincolato</i> previsione di cassa | 38.806.645,03 0,00 72.539.824,62 | 40.470.000,00 0,00 0,00 72.539.824,62 | 39.057.800,00 0,00 0,00 39.057.800,00 | 38.203.900,00 0,00 0,00 38.203.900,00 |
| 0105 | Programma 05 | Gestione dei beni demaniali e patrimoniali | | | | | | |
| | Titolo 1 | Spese correnti | 684.665,11 | previsione di competenza <i>di cui già impegnato*</i> <i>di cui fondo pluriennale vincolato</i> previsione di cassa | 20.705.359,44 <i>(0,00)</i> 21.759.665,11 | 21.075.000,00 <i>(0,00)</i> <i>(0,00)</i> 21.759.665,11 | 19.789.200,00 <i>(0,00)</i> <i>(0,00)</i> 19.789.200,00 | 19.188.500,00 <i>(0,00)</i> <i>(0,00)</i> 19.188.500,00 |
| | Titolo 2 | Spese in conto capitale | 4.284,00 | previsione di competenza <i>di cui già impegnato*</i> | 6.935.289,08 <i>(0,00)</i> | 2.935.289,08 <i>(0,00)</i> | 2.847.700,00 <i>(0,00)</i> | 2.794.700,00 <i>(0,00)</i> |

**BILANCIO DI PREVISIONE
SPESE**

| MISSIONE, PROGRAMMA, TITOLO | DENOMINAZIONE | RESIDUI PRESUNTI AL TERMINE DELL'ESERCIZIO PRECEDENTE QUELLO CUI SI RIFERISCE IL BILANCIO | | PREVISIONI DEFINITIVE DELL'ANNO PRECEDENTE QUELLO CUI SI RIFERISCE IL BILANCIO | | | | |
|-----------------------------|----------------------------|---|---|--|----------------------|----------------------|----------------------|----------------------|
| | | | | | PREVISIONI ANNO 2014 | PREVISIONI ANNO 2015 | PREVISIONI ANNO 2016 | |
| | | | <i>di cui fondo pluriennale vincolato</i> | (0,00) | (0,00) | (0,00) | (0,00) | |
| | | | previsione di cassa | | 2.939.573,08 | | | |
| | Totale Programma 05 | Gestione dei beni demaniali e patrimoniali | 688.949,11 | previsione di competenza | 27.640.648,52 | 24.010.289,08 | 22.636.900,00 | 21.983.200,00 |
| | | | | <i>di cui già impegnato*</i> | 0,00 | 0,00 | 0,00 | |
| | | | | <i>di cui fondo pluriennale vincolato</i> | 0,00 | 0,00 | 0,00 | |
| | | | | previsione di cassa | 24.699.238,19 | | | |
| 0106 | Programma | 06 Ufficio tecnico | | | | | | |
| | Titolo 1 | Spese correnti | 1.060.769,16 | previsione di competenza | 4.200.000,00 | 4.400.000,00 | 4.253.700,00 | 4.165.200,00 |
| | | | | <i>di cui già impegnato*</i> | (0,00) | (0,00) | (0,00) | |
| | | | | <i>di cui fondo pluriennale vincolato</i> | (0,00) | (0,00) | (0,00) | |
| | | | | previsione di cassa | 5.460.769,16 | | | |
| | Titolo 2 | Spese in conto capitale | 108.757,27 | previsione di competenza | 7.900.000,00 | 1.100.000,00 | 1.100.000,00 | 1.100.000,00 |
| | | | | <i>di cui già impegnato*</i> | (0,00) | (0,00) | (0,00) | |
| | | | | <i>di cui fondo pluriennale vincolato</i> | (0,00) | (0,00) | (0,00) | |
| | | | | previsione di cassa | 1.208.757,27 | | | |
| | Totale Programma 06 | Ufficio tecnico | 1.169.526,43 | previsione di competenza | 12.100.000,00 | 5.500.000,00 | 5.353.700,00 | 5.265.200,00 |
| | | | | <i>di cui già impegnato*</i> | 0,00 | 0,00 | 0,00 | |
| | | | | <i>di cui fondo pluriennale vincolato</i> | 0,00 | 0,00 | 0,00 | |
| | | | | previsione di cassa | 6.669.526,43 | | | |
| 0107 | Programma | 07 Elezioni e consultazioni popolari - Anagrafe e stato civile | | | | | | |
| | Titolo 1 | Spese correnti | 3.815.000,00 | previsione di competenza | 251.159,32 | 0,00 | 18.271.500,00 | 1.987.900,00 |
| | | | | <i>di cui già impegnato*</i> | (0,00) | (0,00) | (0,00) | |
| | | | | <i>di cui fondo pluriennale vincolato</i> | (0,00) | (0,00) | (0,00) | |
| | | | | previsione di cassa | 3.815.000,00 | | | |
| | Titolo 2 | Spese in conto capitale | 0,00 | previsione di competenza | 0,00 | 0,00 | 0,00 | 0,00 |
| | | | | <i>di cui già impegnato*</i> | (0,00) | (0,00) | (0,00) | |
| | | | | <i>di cui fondo pluriennale vincolato</i> | (0,00) | (0,00) | (0,00) | |
| | | | | previsione di cassa | 0,00 | | | |
| | Totale Programma 07 | Elezioni e consultazioni popolari - Anagrafe e stato civile | 3.815.000,00 | previsione di competenza | 251.159,32 | 0,00 | 18.271.500,00 | 1.987.900,00 |
| | | | | <i>di cui già impegnato*</i> | 0,00 | 0,00 | 0,00 | |
| | | | | <i>di cui fondo pluriennale vincolato</i> | 0,00 | 0,00 | 0,00 | |
| | | | | previsione di cassa | 3.815.000,00 | | | |
| 0108 | Programma | 08 Statistica e sistemi informativi | | | | | | |

**BILANCIO DI PREVISIONE
SPESE**

| MISSIONE, PROGRAMMA, TITOLO | DENOMINAZIONE | RESIDUI PRESUNTI AL TERMINE DELL'ESERCIZIO PRECEDENTE QUELLO CUI SI RIFERISCE IL BILANCIO | | PREVISIONI DEFINITIVE DELL'ANNO PRECEDENTE QUELLO CUI SI RIFERISCE IL BILANCIO | PREVISIONI | | |
|-----------------------------|----------------------------|---|---------------------|--|---|---|--|
| | | | | | ANNO 2014 | PREVISIONI ANNO 2015 | PREVISIONI ANNO 2016 |
| | Titolo 1 | Spese correnti | 5.675.292,47 | previsione di competenza <i>di cui già impegnato*</i> <i>di cui fondo pluriennale vincolato</i> previsione di cassa | 8.009.188,73 <i>(0,00)</i> 12.559.292,47 | 6.884.000,00 <i>(0,00)</i> <i>(0,00)</i> 6.359.300,00 <i>(0,00)</i> <i>(0,00)</i> 6.226.900,00 <i>(0,00)</i> <i>(0,00)</i> | |
| | Titolo 2 | Spese in conto capitale | 0,00 | previsione di competenza <i>di cui già impegnato*</i> <i>di cui fondo pluriennale vincolato</i> previsione di cassa | 0,00 <i>(0,00)</i> 0,00 | 0,00 <i>(0,00)</i> <i>(0,00)</i> 0,00 <i>(0,00)</i> <i>(0,00)</i> | 0,00 <i>(0,00)</i> <i>(0,00)</i> 0,00 <i>(0,00)</i> <i>(0,00)</i> |
| | Totale Programma 08 | Statistica e sistemi informativi | 5.675.292,47 | previsione di competenza <i>di cui già impegnato*</i> <i>di cui fondo pluriennale vincolato</i> previsione di cassa | 8.009.188,73 0,00 0,00 12.559.292,47 | 6.884.000,00 0,00 0,00 6.359.300,00 0,00 0,00 6.226.900,00 0,00 0,00 | |
| 0109 | Programma 09 | Assistenza tecnico-amministrativa agli enti locali | | | | | |
| | Titolo 1 | Spese correnti | 555.683,46 | previsione di competenza <i>di cui già impegnato*</i> <i>di cui fondo pluriennale vincolato</i> previsione di cassa | 0,00 <i>(0,00)</i> 555.683,46 | 0,00 <i>(0,00)</i> <i>(0,00)</i> 0,00 <i>(0,00)</i> <i>(0,00)</i> | 0,00 <i>(0,00)</i> <i>(0,00)</i> 0,00 <i>(0,00)</i> <i>(0,00)</i> |
| | Titolo 2 | Spese in conto capitale | 0,00 | previsione di competenza <i>di cui già impegnato*</i> <i>di cui fondo pluriennale vincolato</i> previsione di cassa | 0,00 <i>(0,00)</i> 0,00 | 0,00 <i>(0,00)</i> <i>(0,00)</i> 0,00 <i>(0,00)</i> <i>(0,00)</i> | 0,00 <i>(0,00)</i> <i>(0,00)</i> 0,00 <i>(0,00)</i> <i>(0,00)</i> |
| | Totale Programma 09 | Assistenza tecnico-amministrativa agli enti locali | 555.683,46 | previsione di competenza <i>di cui già impegnato*</i> <i>di cui fondo pluriennale vincolato</i> previsione di cassa | 0,00 0,00 0,00 555.683,46 | 0,00 0,00 0,00 0,00 0,00 0,00 0,00 0,00 0,00 | 0,00 0,00 0,00 0,00 0,00 0,00 |
| 0110 | Programma 10 | Risorse umane | | | | | |
| | Titolo 1 | Spese correnti | 29.958.617,78 | previsione di competenza <i>di cui già impegnato*</i> <i>di cui fondo pluriennale vincolato</i> previsione di cassa | 323.885.298,66 <i>(0,00)</i> 350.174.580,96 | 320.215.963,18 <i>12.342,00</i> <i>(0,00)</i> 299.080.600,00 <i>339.263,30</i> <i>(0,00)</i> | 284.532.600,00 <i>(0,00)</i> <i>(0,00)</i> 284.532.600,00 <i>(0,00)</i> <i>(0,00)</i> |
| | Titolo 2 | Spese in conto capitale | 2.149.849,94 | previsione di competenza <i>di cui già impegnato*</i> <i>di cui fondo pluriennale vincolato</i> previsione di cassa | 2.483.670,14 <i>(0,00)</i> 3.689.849,94 | 1.540.000,00 <i>(0,00)</i> <i>(0,00)</i> 1.488.700,00 <i>(0,00)</i> <i>(0,00)</i> | 1.457.700,00 <i>(0,00)</i> <i>(0,00)</i> 1.457.700,00 <i>(0,00)</i> <i>(0,00)</i> |

**BILANCIO DI PREVISIONE
SPESE**

| MISSIONE, PROGRAMMA, TITOLO | DENOMINAZIONE | RESIDUI PRESUNTI AL TERMINE DELL'ESERCIZIO PRECEDENTE QUELLO CUI SI RIFERISCE IL BILANCIO | | PREVISIONI DEFINITIVE DELL'ANNO PRECEDENTE QUELLO CUI SI RIFERISCE IL BILANCIO | PREVISIONI | | | |
|-----------------------------|----------------------------|--|----------------------|--|-----------------------|---|---|---|
| | | | | | ANNO 2014 | PREVISIONI ANNO 2015 | PREVISIONI ANNO 2016 | |
| | Totale Programma 10 | Risorse umane | 32.108.467,72 | previsione di competenza di cui già impegnato* di cui fondo pluriennale vincolato previsione di cassa | 326.368.968,80 | 321.755.963,18 12.342,00 0,00 353.864.430,90 | 300.569.300,00 339.263,30 0,00 | 285.990.300,00 0,00 0,00 |
| 0111 | Programma Titolo 1 | 11 Altri servizi generali Spese correnti | 3.560.840,76 | previsione di competenza di cui già impegnato* di cui fondo pluriennale vincolato previsione di cassa | 12.861.154,99 | 7.186.819,10 (0,00) (0,00) 10.747.659,86 | 5.974.700,00 (0,00) (0,00) | 5.858.900,00 (0,00) (0,00) |
| | Titolo 2 | Spese in conto capitale | 89.128,84 | previsione di competenza di cui già impegnato* di cui fondo pluriennale vincolato previsione di cassa | 33.571.576,67 | 0,00 (0,00) (0,00) 89.128,84 | 0,00 (0,00) (0,00) | 0,00 (0,00) (0,00) |
| | Totale Programma 11 | Altri servizi generali | 3.649.969,60 | previsione di competenza di cui già impegnato* di cui fondo pluriennale vincolato previsione di cassa | 46.432.731,66 | 7.186.819,10 0,00 0,00 10.836.788,70 10.836.788,70 | 5.974.700,00 0,00 | 5.858.900,00 0,00 |
| 0112 | Programma Titolo 1 | 12 Politica regionale unitaria per i servizi istituzionali, generali e di gestione Spese correnti | 6.173,35 | previsione di competenza di cui già impegnato* di cui fondo pluriennale vincolato previsione di cassa | 250.000,00 | 0,00 (0,00) (0,00) 6.173,35 | 0,00 (0,00) (0,00) | 0,00 (0,00) (0,00) |
| | Titolo 2 | Spese in conto capitale | 30.093.596,60 | previsione di competenza di cui già impegnato* di cui fondo pluriennale vincolato previsione di cassa | 141.544.681,66 | 12.246,03 (0,00) (0,00) 30.105.842,63 | 0,00 (0,00) (0,00) | 0,00 (0,00) (0,00) |
| | Totale Programma 12 | Politica regionale unitaria per i servizi istituzionali, generali e di gestione | 30.099.769,95 | previsione di competenza di cui già impegnato* di cui fondo pluriennale vincolato previsione di cassa | 141.794.681,66 | 12.246,03 0,00 0,00 30.112.015,98 | 0,00 0,00 0,00 | 0,00 0,00 0,00 |

**BILANCIO DI PREVISIONE
SPESE**

| MISSIONE, PROGRAMMA, TITOLO | DENOMINAZIONE | RESIDUI PRESUNTI AL TERMINE DELL'ESERCIZIO PRECEDENTE QUELLO CUI SI RIFERISCE IL BILANCIO | | PREVISIONI DEFINITIVE DELL'ANNO PRECEDENTE QUELLO CUI SI RIFERISCE IL BILANCIO | | | |
|-----------------------------|--|---|--|--|-----------------------|-----------------------|-----------------------|
| | | | | | PREVISIONI ANNO 2014 | PREVISIONI ANNO 2015 | PREVISIONI ANNO 2016 |
| TOTALE MISSIONE 01 | Servizi istituzionali, generali e di gestione | 152.519.747,78 | previsione di competenza di cui già impegnato* di cui fondo pluriennale vincolato | 708.989.878,25 | 512.626.204,86 | 498.648.200,00 | 465.192.600,00 |
| | | | previsione di cassa | 0,00 | 12.342,00 | 339.263,30 | 0,00 |
| | | | | | 665.145.952,64 | 0,00 | 0,00 |
| MISSIONE | 02 Giustizia | | | | | | |
| 0201 | Programma 01 Uffici giudiziari | | | | | | |
| | Titolo 1 | 0,00 | previsione di competenza di cui già impegnato* di cui fondo pluriennale vincolato | 0,00 | 0,00 | 0,00 | 0,00 |
| | | | previsione di cassa | (0,00) | (0,00) | (0,00) | (0,00) |
| | Titolo 2 | 0,00 | previsione di competenza di cui già impegnato* di cui fondo pluriennale vincolato | 0,00 | 0,00 | 0,00 | 0,00 |
| | | | previsione di cassa | (0,00) | (0,00) | (0,00) | (0,00) |
| | Totale Programma 01 | 0,00 | previsione di competenza di cui già impegnato* di cui fondo pluriennale vincolato | 0,00 | 0,00 | 0,00 | 0,00 |
| | | | previsione di cassa | 0,00 | 0,00 | 0,00 | 0,00 |
| 0202 | Programma 02 Casa circondariale e altri servizi | | | | | | |
| | Titolo 1 | 0,00 | previsione di competenza di cui già impegnato* di cui fondo pluriennale vincolato | 0,00 | 0,00 | 0,00 | 0,00 |
| | | | previsione di cassa | (0,00) | (0,00) | (0,00) | (0,00) |
| | Titolo 2 | 0,00 | previsione di competenza di cui già impegnato* di cui fondo pluriennale vincolato | 0,00 | 0,00 | 0,00 | 0,00 |
| | | | previsione di cassa | (0,00) | (0,00) | (0,00) | (0,00) |
| | Totale Programma 02 | 0,00 | previsione di competenza di cui già impegnato* di cui fondo pluriennale vincolato | 0,00 | 0,00 | 0,00 | 0,00 |
| | | | previsione di cassa | 0,00 | 0,00 | 0,00 | 0,00 |

**BILANCIO DI PREVISIONE
SPESE**

| MISSIONE, PROGRAMMA, TITOLO | DENOMINAZIONE | RESIDUI PRESUNTI AL TERMINE DELL'ESERCIZIO PRECEDENTE QUELLO CUI SI RIFERISCE IL BILANCIO | | PREVISIONI DEFINITIVE DELL'ANNO PRECEDENTE QUELLO CUI SI RIFERISCE IL BILANCIO | PREVISIONI | | |
|-----------------------------|-------------------------|---|-------------------|--|--|--|--|
| | | | | | ANNO 2014 | ANNO 2015 | ANNO 2016 |
| 0203 | Programma 03 | Politica regionale unitaria per la giustizia | | | | | |
| | Titolo 1 | Spese correnti | 0,00 | previsione di competenza <i>di cui già impegnato*</i> <i>di cui fondo pluriennale vincolato</i> previsione di cassa | 0,00 (0,00) (0,00) 0,00 | 0,00 (0,00) (0,00) 0,00 | 0,00 (0,00) (0,00) 0,00 |
| | Titolo 2 | Spese in conto capitale | 0,00 | previsione di competenza <i>di cui già impegnato*</i> <i>di cui fondo pluriennale vincolato</i> previsione di cassa | 0,00 (0,00) (0,00) 0,00 | 0,00 (0,00) (0,00) 0,00 | 0,00 (0,00) (0,00) 0,00 |
| | Totale Programma | 03 Politica regionale unitaria per la giustizia | 0,00 | previsione di competenza <i>di cui già impegnato*</i> <i>di cui fondo pluriennale vincolato</i> previsione di cassa | 0,00 0,00 0,00 0,00 | 0,00 0,00 0,00 0,00 | 0,00 0,00 0,00 0,00 |
| TOTALE MISSIONE 02 | | Giustizia | 0,00 | previsione di competenza <i>di cui già impegnato*</i> <i>di cui fondo pluriennale vincolato</i> previsione di cassa | 0,00 0,00 0,00 0,00 | 0,00 0,00 0,00 0,00 | 0,00 0,00 0,00 0,00 |
| MISSIONE | | 03 Ordine pubblico e sicurezza | | | | | |
| 0301 | Programma | 01 Polizia locale e amministrativa | | | | | |
| | Titolo 1 | Spese correnti | 842.183,26 | previsione di competenza <i>di cui già impegnato*</i> <i>di cui fondo pluriennale vincolato</i> previsione di cassa | 800.737,74 (0,00) (0,00) 1.642.183,26 | 800.000,00 (0,00) (0,00) 774.300,00 | 758.900,00 (0,00) (0,00) 774.300,00 |
| | Titolo 2 | Spese in conto capitale | 0,00 | previsione di competenza <i>di cui già impegnato*</i> <i>di cui fondo pluriennale vincolato</i> previsione di cassa | 0,00 (0,00) (0,00) 30.000,00 | 30.000,00 (0,00) (0,00) 29.000,00 | 28.400,00 (0,00) (0,00) 28.400,00 |
| | Titolo 3 | Spese per incremento di attività finanziarie | 0,00 | previsione di competenza <i>di cui già impegnato*</i> <i>di cui fondo pluriennale vincolato</i> previsione di cassa | 0,00 (0,00) (0,00) 0,00 | 0,00 (0,00) (0,00) 0,00 | 0,00 (0,00) (0,00) 0,00 |
| | Totale Programma | 01 Polizia locale e amministrativa | 842.183,26 | previsione di competenza | 800.737,74 | 830.000,00 | 787.300,00 |

**BILANCIO DI PREVISIONE
SPESE**

| MISSIONE, PROGRAMMA, TITOLO | DENOMINAZIONE | RESIDUI PRESUNTI AL TERMINE DELL'ESERCIZIO PRECEDENTE QUELLO CUI SI RIFERISCE IL BILANCIO | | PREVISIONI DEFINITIVE DELL'ANNO PRECEDENTE QUELLO CUI SI RIFERISCE IL BILANCIO | PREVISIONI | | | |
|-----------------------------|-------------------------|---|---|--|--|--|--|---|
| | | | | | ANNO 2014 | PREVISIONI ANNO 2015 | PREVISIONI ANNO 2016 | |
| | | | <i>di cui già impegnato*</i> | | <i>0,00</i> | <i>0,00</i> | <i>0,00</i> | |
| | | | <i>di cui fondo pluriennale vincolato</i> | <i>0,00</i> | <i>0,00</i> | <i>0,00</i> | <i>0,00</i> | |
| | | | previsione di cassa | | 1.672.183,26 | | | |
| 0302 | Programma | 02 | Sistema integrato di sicurezza urbana | | | | | |
| | Titolo 1 | | Spese correnti | 74.977,00 | previsione di competenza <i>di cui già impegnato*</i> <i>di cui fondo pluriennale vincolato</i> previsione di cassa | 2.445.133,26 | 2.500.000,00 <i>(0,00)</i> <i>(0,00)</i> 2.574.977,00 | 1.450.100,00 <i>(0,00)</i> <i>(0,00)</i> <i>(0,00)</i> 1.420.000,00 |
| | Titolo 2 | | Spese in conto capitale | 1.617.500,00 | previsione di competenza <i>di cui già impegnato*</i> <i>di cui fondo pluriennale vincolato</i> previsione di cassa | 0,00 <i>(0,00)</i> <i>(0,00)</i> 1.617.500,00 | 0,00 <i>(0,00)</i> <i>(0,00)</i> 0,00 | |
| | Titolo 3 | | Spese per incremento di attività finanziarie | 0,00 | previsione di competenza <i>di cui già impegnato*</i> <i>di cui fondo pluriennale vincolato</i> previsione di cassa | 0,00 <i>(0,00)</i> <i>(0,00)</i> 0,00 | 0,00 <i>(0,00)</i> <i>(0,00)</i> 0,00 | |
| | Totale Programma | 02 | Sistema integrato di sicurezza urbana | 1.692.477,00 | previsione di competenza <i>di cui già impegnato*</i> <i>di cui fondo pluriennale vincolato</i> previsione di cassa | 2.445.133,26 0,00 0,00 4.192.477,00 | 2.500.000,00 0,00 0,00 1.450.100,00 | 1.420.000,00 0,00 0,00 1.420.000,00 |
| 0303 | Programma | 03 | Politica regionale unitaria per l'ordine pubblico e la sicurezza | | | | | |
| | Titolo 1 | | Spese correnti | 0,00 | previsione di competenza <i>di cui già impegnato*</i> <i>di cui fondo pluriennale vincolato</i> previsione di cassa | 0,00 <i>(0,00)</i> <i>(0,00)</i> 0,00 | 0,00 <i>(0,00)</i> <i>(0,00)</i> 0,00 | |
| | Titolo 2 | | Spese in conto capitale | 0,00 | previsione di competenza <i>di cui già impegnato*</i> <i>di cui fondo pluriennale vincolato</i> previsione di cassa | 359.137,29 <i>(0,00)</i> <i>(0,00)</i> 100.000,00 | 100.000,00 <i>(0,00)</i> <i>(0,00)</i> 100.000,00 | |
| | Titolo 3 | | Spese per incremento di attività finanziarie | 0,00 | previsione di competenza <i>di cui già impegnato*</i> <i>di cui fondo pluriennale vincolato</i> previsione di cassa | 0,00 <i>(0,00)</i> <i>(0,00)</i> 0,00 | 0,00 <i>(0,00)</i> <i>(0,00)</i> 0,00 | |

**BILANCIO DI PREVISIONE
SPESE**

| MISSIONE, PROGRAMMA, TITOLO | DENOMINAZIONE | RESIDUI PRESUNTI AL TERMINE DELL'ESERCIZIO PRECEDENTE QUELLO CUI SI RIFERISCE IL BILANCIO | | PREVISIONI DEFINITIVE DELL'ANNO PRECEDENTE QUELLO CUI SI RIFERISCE IL BILANCIO | | | | |
|-----------------------------|--|---|--|--|--|--|--|------------------------------------|
| | | | | | PREVISIONI ANNO 2014 | PREVISIONI ANNO 2015 | PREVISIONI ANNO 2016 | |
| Totale Programma 03 | Politica regionale unitaria per l'ordine pubblico e la sicurezza | 0,00 | previsione di competenza <i>di cui già impegnato*</i> <i>di cui fondo pluriennale vincolato</i> previsione di cassa | 359.137,29 0,00 | 100.000,00 0,00 100.000,00 | 100.000,00 0,00 0,00 | 100.000,00 0,00 0,00 | |
| TOTALE MISSIONE 03 | Ordine pubblico e sicurezza | 2.534.660,26 | previsione di competenza <i>di cui già impegnato*</i> <i>di cui fondo pluriennale vincolato</i> previsione di cassa | 3.605.008,29 0,00 | 3.430.000,00 0,00 5.964.660,26 | 2.353.400,00 0,00 0,00 | 2.307.300,00 0,00 0,00 | |
| MISSIONE | 04 Istruzione e diritto allo studio | | | | | | | |
| 0401 | Programma 01 Istruzione prescolastica | | | | | | | |
| | Titolo 1 | | Spese correnti | 0,00 | previsione di competenza <i>di cui già impegnato*</i> <i>di cui fondo pluriennale vincolato</i> previsione di cassa | 0,00 (0,00) (0,00) 0,00 | 0,00 (0,00) (0,00) (0,00) | 0,00 (0,00) (0,00) (0,00) |
| | Titolo 2 | 30.000,00 | Spese in conto capitale | previsione di competenza <i>di cui già impegnato*</i> <i>di cui fondo pluriennale vincolato</i> previsione di cassa | 0,00 (0,00) (0,00) 30.000,00 | 0,00 (0,00) (0,00) (0,00) | 0,00 (0,00) (0,00) (0,00) | |
| | Titolo 3 | 0,00 | Spese per incremento di attività finanziarie | previsione di competenza <i>di cui già impegnato*</i> <i>di cui fondo pluriennale vincolato</i> previsione di cassa | 0,00 (0,00) (0,00) 0,00 | 0,00 (0,00) (0,00) (0,00) | 0,00 (0,00) (0,00) (0,00) | |
| | Totale Programma 01 | 30.000,00 | Istruzione prescolastica | previsione di competenza <i>di cui già impegnato*</i> <i>di cui fondo pluriennale vincolato</i> previsione di cassa | 0,00 0,00 0,00 30.000,00 | 0,00 0,00 0,00 0,00 | 0,00 0,00 0,00 0,00 | |
| 0402 | Programma 02 Altri ordini di istruzione non universitaria | | | | | | | |
| | Titolo 1 | 0,00 | Spese correnti | previsione di competenza <i>di cui già impegnato*</i> <i>di cui fondo pluriennale vincolato</i> previsione di cassa | 10.818.332,22 (0,00) (0,00) 0,00 | 0,00 (0,00) (0,00) (0,00) | 0,00 (0,00) (0,00) (0,00) | |

**BILANCIO DI PREVISIONE
SPESE**

| MISSIONE, PROGRAMMA, TITOLO | DENOMINAZIONE | RESIDUI PRESUNTI AL TERMINE DELL'ESERCIZIO PRECEDENTE QUELLO CUI SI RIFERISCE IL BILANCIO | | PREVISIONI DEFINITIVE DELL'ANNO PRECEDENTE QUELLO CUI SI RIFERISCE IL BILANCIO | | | |
|-----------------------------|---|---|---|--|----------------------|--------------------------|----------------------|
| | | | | | PREVISIONI ANNO 2014 | PREVISIONI ANNO 2015 | PREVISIONI ANNO 2016 |
| Titolo 2 | Spese in conto capitale | 11.971.760,38 | previsione di competenza | 9.122.811,30 | 0,00 | 0,00 | 0,00 |
| | | | <i>di cui già impegnato*</i> | | (0,00) | (0,00) | (0,00) |
| | | | <i>di cui fondo pluriennale vincolato</i> | 2.000.000,00 | (0,00) | (0,00) | (0,00) |
| | | | previsione di cassa | | 11.971.760,38 | | |
| Titolo 3 | Spese per incremento di attività finanziarie | 0,00 | previsione di competenza | 0,00 | 0,00 | 0,00 | 0,00 |
| | | | <i>di cui già impegnato*</i> | | (0,00) | (0,00) | (0,00) |
| | | | <i>di cui fondo pluriennale vincolato</i> | (0,00) | (0,00) | (0,00) | (0,00) |
| | | | previsione di cassa | | 0,00 | | |
| Totale Programma 02 | Altri ordini di istruzione non universitaria | 11.971.760,38 | previsione di competenza | 19.941.143,52 | 0,00 | 0,00 | 0,00 |
| | | | <i>di cui già impegnato*</i> | | 0,00 | 0,00 | 0,00 |
| | | | <i>di cui fondo pluriennale vincolato</i> | 2.000.000,00 | 0,00 | 0,00 | 0,00 |
| | | | previsione di cassa | | 11.971.760,38 | | |
| 0403 Programma | 03 Edilizia scolastica | | | | | | |
| | | | Titolo 1 | Spese correnti | 0,00 | previsione di competenza | 80.000,00 |
| | | | <i>di cui già impegnato*</i> | | (0,00) | (0,00) | (0,00) |
| | | | <i>di cui fondo pluriennale vincolato</i> | (0,00) | (0,00) | (0,00) | (0,00) |
| | | | previsione di cassa | | 0,00 | | |
| Titolo 2 | Spese in conto capitale | 6.931.138,32 | previsione di competenza | 300.000,00 | 0,00 | 0,00 | 0,00 |
| | | | <i>di cui già impegnato*</i> | | (0,00) | (0,00) | (0,00) |
| | | | <i>di cui fondo pluriennale vincolato</i> | (0,00) | (0,00) | (0,00) | (0,00) |
| | | | previsione di cassa | | 6.931.138,32 | | |
| Titolo 3 | Spese per incremento di attività finanziarie | 0,00 | previsione di competenza | 0,00 | 0,00 | 0,00 | 0,00 |
| | | | <i>di cui già impegnato*</i> | | (0,00) | (0,00) | (0,00) |
| | | | <i>di cui fondo pluriennale vincolato</i> | (0,00) | (0,00) | (0,00) | (0,00) |
| | | | previsione di cassa | | 0,00 | | |
| Totale Programma 03 | Edilizia scolastica | 6.931.138,32 | previsione di competenza | 380.000,00 | 0,00 | 0,00 | 0,00 |
| | | | <i>di cui già impegnato*</i> | | 0,00 | 0,00 | 0,00 |
| | | | <i>di cui fondo pluriennale vincolato</i> | 0,00 | 0,00 | 0,00 | 0,00 |
| | | | previsione di cassa | | 6.931.138,32 | | |
| 0404 Programma | 04 Istruzione universitaria | | | | | | |
| Titolo 1 | Spese correnti | 57.124.095,14 | previsione di competenza | 49.785.021,23 | 51.855.750,23 | 51.245.550,23 | 50.876.550,23 |
| | | | <i>di cui già impegnato*</i> | | (0,00) | (0,00) | (0,00) |

**BILANCIO DI PREVISIONE
SPESE**

| MISSIONE, PROGRAMMA, TITOLO | DENOMINAZIONE | RESIDUI PRESUNTI AL TERMINE DELL'ESERCIZIO PRECEDENTE QUELLO CUI SI RIFERISCE IL BILANCIO | | PREVISIONI DEFINITIVE DELL'ANNO PRECEDENTE QUELLO CUI SI RIFERISCE IL BILANCIO | | | |
|-----------------------------|--|---|---|--|-----------------------|----------------------|----------------------|
| | | | | | PREVISIONI ANNO 2014 | PREVISIONI ANNO 2015 | PREVISIONI ANNO 2016 |
| | | | <i>di cui fondo pluriennale vincolato</i> | (0,00) | (0,00) | (0,00) | (0,00) |
| | | | previsione di cassa | | 108.979.845,37 | | |
| Titolo 2 | Spese in conto capitale | 0,00 | previsione di competenza | 0,00 | 0,00 | 0,00 | 0,00 |
| | | | <i>di cui già impegnato*</i> | | (0,00) | (0,00) | (0,00) |
| | | | <i>di cui fondo pluriennale vincolato</i> | (0,00) | (0,00) | (0,00) | (0,00) |
| | | | previsione di cassa | | 0,00 | | |
| Titolo 3 | Spese per incremento di attività finanziarie | 0,00 | previsione di competenza | 0,00 | 0,00 | 0,00 | 0,00 |
| | | | <i>di cui già impegnato*</i> | | (0,00) | (0,00) | (0,00) |
| | | | <i>di cui fondo pluriennale vincolato</i> | (0,00) | (0,00) | (0,00) | (0,00) |
| | | | previsione di cassa | | 0,00 | | |
| Totale Programma 04 | Istruzione universitaria | 57.124.095,14 | previsione di competenza | 49.785.021,23 | 51.855.750,23 | 51.245.550,23 | 50.876.550,23 |
| | | | <i>di cui già impegnato*</i> | | 0,00 | | |
| | | | <i>di cui fondo pluriennale vincolato</i> | 0,00 | 0,00 | 0,00 | 0,00 |
| | | | previsione di cassa | | 108.979.845,37 | | |
| 0405 | Programma 05 Istruzione tecnica superiore | | | | | | |
| Titolo 1 | Spese correnti | 0,00 | previsione di competenza | 0,00 | 0,00 | 0,00 | 0,00 |
| | | | <i>di cui già impegnato*</i> | | (0,00) | (0,00) | (0,00) |
| | | | <i>di cui fondo pluriennale vincolato</i> | (0,00) | (0,00) | (0,00) | (0,00) |
| | | | previsione di cassa | | 0,00 | | |
| Titolo 2 | Spese in conto capitale | 0,00 | previsione di competenza | 0,00 | 0,00 | 0,00 | 0,00 |
| | | | <i>di cui già impegnato*</i> | | (0,00) | (0,00) | (0,00) |
| | | | <i>di cui fondo pluriennale vincolato</i> | (0,00) | (0,00) | (0,00) | (0,00) |
| | | | previsione di cassa | | 0,00 | | |
| Titolo 3 | Spese per incremento di attività finanziarie | 0,00 | previsione di competenza | 0,00 | 0,00 | 0,00 | 0,00 |
| | | | <i>di cui già impegnato*</i> | | (0,00) | (0,00) | (0,00) |
| | | | <i>di cui fondo pluriennale vincolato</i> | (0,00) | (0,00) | (0,00) | (0,00) |
| | | | previsione di cassa | | 0,00 | | |
| Totale Programma 05 | Istruzione tecnica superiore | 0,00 | previsione di competenza | 0,00 | 0,00 | 0,00 | 0,00 |
| | | | <i>di cui già impegnato*</i> | | 0,00 | 0,00 | 0,00 |
| | | | <i>di cui fondo pluriennale vincolato</i> | 0,00 | 0,00 | 0,00 | 0,00 |
| | | | previsione di cassa | | 0,00 | | |
| 0406 | Programma 06 Servizi ausiliari all'istruzione | | | | | | |
| Titolo 1 | Spese correnti | 123.000,00 | previsione di competenza | 43.000,00 | 123.000,00 | 0,00 | 0,00 |
| | | | <i>di cui già impegnato*</i> | | (0,00) | (0,00) | (0,00) |

**BILANCIO DI PREVISIONE
SPESE**

| MISSIONE, PROGRAMMA, TITOLO | DENOMINAZIONE | RESIDUI PRESUNTI AL TERMINE DELL'ESERCIZIO PRECEDENTE QUELLO CUI SI RIFERISCE IL BILANCIO | | PREVISIONI DEFINITIVE DELL'ANNO PRECEDENTE QUELLO CUI SI RIFERISCE IL BILANCIO | | | |
|-----------------------------|--|---|--|--|----------------------|----------------------|----------------------|
| | | | | | PREVISIONI ANNO 2014 | PREVISIONI ANNO 2015 | PREVISIONI ANNO 2016 |
| | | | <i>di cui fondo pluriennale vincolato</i> | (0,00) | (0,00) | (0,00) | (0,00) |
| | | | previsione di cassa | | 246.000,00 | | |
| Titolo 2 | Spese in conto capitale | 0,00 | previsione di competenza | 0,00 | 0,00 | 0,00 | 0,00 |
| | | | <i>di cui già impegnato*</i> | | (0,00) | (0,00) | (0,00) |
| | | | <i>di cui fondo pluriennale vincolato</i> | (0,00) | (0,00) | (0,00) | (0,00) |
| | | | previsione di cassa | | 0,00 | | |
| Titolo 3 | Spese per incremento di attività finanziarie | 0,00 | previsione di competenza | 0,00 | 0,00 | 0,00 | 0,00 |
| | | | <i>di cui già impegnato*</i> | | (0,00) | (0,00) | (0,00) |
| | | | <i>di cui fondo pluriennale vincolato</i> | (0,00) | (0,00) | (0,00) | (0,00) |
| | | | previsione di cassa | | 0,00 | | |
| Totale Programma | 06 Servizi ausiliari all'istruzione | 123.000,00 | previsione di competenza | 43.000,00 | 123.000,00 | 0,00 | 0,00 |
| | | | <i>di cui già impegnato*</i> | | 0,00 | 0,00 | 0,00 |
| | | | <i>di cui fondo pluriennale vincolato</i> | 0,00 | 0,00 | 0,00 | 0,00 |
| | | | previsione di cassa | | 246.000,00 | | |
| 0407 | Programma | 07 | Diritto allo studio | | | | |
| | Titolo 1 | | Spese correnti | 0,00 | 540.000,00 | 0,00 | 0,00 |
| | | | <i>di cui già impegnato*</i> | | (0,00) | (0,00) | (0,00) |
| | | | <i>di cui fondo pluriennale vincolato</i> | (0,00) | (0,00) | (0,00) | (0,00) |
| | | | previsione di cassa | | 540.000,00 | | |
| Titolo 2 | Spese in conto capitale | 0,00 | previsione di competenza | 0,00 | 0,00 | 0,00 | 0,00 |
| | | | <i>di cui già impegnato*</i> | | (0,00) | (0,00) | (0,00) |
| | | | <i>di cui fondo pluriennale vincolato</i> | (0,00) | (0,00) | (0,00) | (0,00) |
| | | | previsione di cassa | | 0,00 | | |
| Titolo 3 | Spese per incremento di attività finanziarie | 0,00 | previsione di competenza | 0,00 | 0,00 | 0,00 | 0,00 |
| | | | <i>di cui già impegnato*</i> | | (0,00) | (0,00) | (0,00) |
| | | | <i>di cui fondo pluriennale vincolato</i> | (0,00) | (0,00) | (0,00) | (0,00) |
| | | | previsione di cassa | | 0,00 | | |
| Totale Programma | 07 Diritto allo studio | 0,00 | previsione di competenza | 540.000,00 | 540.000,00 | 0,00 | 0,00 |
| | | | <i>di cui già impegnato*</i> | | 0,00 | 0,00 | 0,00 |
| | | | <i>di cui fondo pluriennale vincolato</i> | 0,00 | 0,00 | 0,00 | 0,00 |
| | | | previsione di cassa | | 540.000,00 | | |
| 0408 | Programma | 08 | Politica regionale unitaria per l'istruzione e il diritto allo studio | | | | |

**BILANCIO DI PREVISIONE
SPESE**

| MISSIONE, PROGRAMMA, TITOLO | DENOMINAZIONE | RESIDUI PRESUNTI AL TERMINE DELL'ESERCIZIO PRECEDENTE QUELLO CUI SI RIFERISCE IL BILANCIO | | PREVISIONI DEFINITIVE DELL'ANNO PRECEDENTE QUELLO CUI SI RIFERISCE IL BILANCIO | | | |
|-----------------------------|--|---|--|--|--|--|--|
| | | | | | PREVISIONI ANNO 2014 | PREVISIONI ANNO 2015 | PREVISIONI ANNO 2016 |
| Titolo 1 | Spese correnti | 0,00 | previsione di competenza <i>di cui già impegnato*</i> <i>di cui fondo pluriennale vincolato</i> previsione di cassa | 0,00 <i>(0,00)</i> <i>(0,00)</i> 0,00 | 0,00 <i>(0,00)</i> <i>(0,00)</i> 0,00 | 0,00 <i>(0,00)</i> <i>(0,00)</i> 0,00 | 0,00 <i>(0,00)</i> <i>(0,00)</i> 0,00 |
| Titolo 2 | Spese in conto capitale | 42.094.092,73 | previsione di competenza <i>di cui già impegnato*</i> <i>di cui fondo pluriennale vincolato</i> previsione di cassa | 70.000.000,00 <i>(0,00)</i> <i>(0,00)</i> 42.094.092,73 | 0,00 <i>(0,00)</i> <i>(0,00)</i> 42.094.092,73 | 0,00 <i>(0,00)</i> <i>(0,00)</i> 0,00 | 0,00 <i>(0,00)</i> <i>(0,00)</i> 0,00 |
| Titolo 3 | Spese per incremento di attività finanziarie | 0,00 | previsione di competenza <i>di cui già impegnato*</i> <i>di cui fondo pluriennale vincolato</i> previsione di cassa | 0,00 <i>(0,00)</i> <i>(0,00)</i> 0,00 | 0,00 <i>(0,00)</i> <i>(0,00)</i> 0,00 | 0,00 <i>(0,00)</i> <i>(0,00)</i> 0,00 | 0,00 <i>(0,00)</i> <i>(0,00)</i> 0,00 |
| Totale Programma 08 | Politica regionale unitaria per l'istruzione e il diritto allo studio | 42.094.092,73 | previsione di competenza <i>di cui già impegnato*</i> <i>di cui fondo pluriennale vincolato</i> previsione di cassa | 70.000.000,00 <i>0,00</i> <i>0,00</i> 42.094.092,73 | 0,00 <i>0,00</i> <i>0,00</i> 42.094.092,73 | 0,00 <i>0,00</i> <i>0,00</i> 0,00 | 0,00 <i>0,00</i> <i>0,00</i> 0,00 |
| TOTALE MISSIONE 04 | Istruzione e diritto allo studio | 118.274.086,57 | previsione di competenza <i>di cui già impegnato*</i> <i>di cui fondo pluriennale vincolato</i> previsione di cassa | 140.689.164,75 <i>2.000.000,00</i> <i>0,00</i> 170.792.836,80 | 52.518.750,23 <i>0,00</i> <i>0,00</i> 51.245.550,23 | 51.245.550,23 <i>0,00</i> <i>0,00</i> 50.876.550,23 | 50.876.550,23 <i>0,00</i> <i>0,00</i> 50.876.550,23 |
| MISSIONE 05 | Tutela e valorizzazione dei beni e attività culturali | | | | | | |
| 0501 | Programma 01 | | Valorizzazione dei beni di interesse storico | | | | |
| Titolo 1 | Spese correnti | 2.752.000,00 | previsione di competenza <i>di cui già impegnato*</i> <i>di cui fondo pluriennale vincolato</i> previsione di cassa | 200.000,00 <i>(0,00)</i> <i>(0,00)</i> 2.802.000,00 | 50.000,00 <i>(0,00)</i> <i>(0,00)</i> 2.802.000,00 | 0,00 <i>(0,00)</i> <i>(0,00)</i> 0,00 | 0,00 <i>(0,00)</i> <i>(0,00)</i> 0,00 |
| Titolo 2 | Spese in conto capitale | 2.609.858,06 | previsione di competenza <i>di cui già impegnato*</i> <i>di cui fondo pluriennale vincolato</i> previsione di cassa | 0,00 <i>(0,00)</i> <i>(0,00)</i> 2.609.858,06 | 0,00 <i>(0,00)</i> <i>(0,00)</i> 2.609.858,06 | 0,00 <i>(0,00)</i> <i>(0,00)</i> 0,00 | 0,00 <i>(0,00)</i> <i>(0,00)</i> 0,00 |
| Titolo 3 | Spese per incremento di attività finanziarie | 0,00 | previsione di competenza | 0,00 | 0,00 | 0,00 | 0,00 |

**BILANCIO DI PREVISIONE
SPESE**

| MISSIONE, PROGRAMMA, TITOLO | DENOMINAZIONE | RESIDUI PRESUNTI AL TERMINE DELL'ESERCIZIO PRECEDENTE QUELLO CUI SI RIFERISCE IL BILANCIO | | PREVISIONI DEFINITIVE DELL'ANNO PRECEDENTE QUELLO CUI SI RIFERISCE IL BILANCIO | PREVISIONI | | |
|-----------------------------|------------------|---|--|--|----------------------|----------------------|----------------------|
| | | | | | ANNO 2014 | PREVISIONI ANNO 2015 | PREVISIONI ANNO 2016 |
| | | | <i>di cui già impegnato*</i> | | (0,00) | (0,00) | (0,00) |
| | | | <i>di cui fondo pluriennale vincolato</i> | (0,00) | (0,00) | (0,00) | (0,00) |
| | | | previsione di cassa | | 0,00 | | |
| Totale Programma | 01 | 5.361.858,06 | Valorizzazione dei beni di interesse storico | 200.000,00 | 50.000,00 | 0,00 | 0,00 |
| | | | <i>di cui già impegnato*</i> | | 0,00 | 0,00 | 0,00 |
| | | | <i>di cui fondo pluriennale vincolato</i> | 0,00 | 0,00 | 0,00 | 0,00 |
| | | | previsione di cassa | | 5.411.858,06 | | |
| 0502 | Programma | | Attività culturali e interventi diversi nel settore culturale | | | | |
| | Titolo 1 | 20.473.703,15 | Spese correnti | 19.459.448,82 | 24.212.348,00 | 5.902.200,00 | 5.779.500,00 |
| | | | <i>di cui già impegnato*</i> | | (0,00) | (0,00) | (0,00) |
| | | | <i>di cui fondo pluriennale vincolato</i> | (0,00) | (0,00) | (0,00) | (0,00) |
| | | | previsione di cassa | | 44.686.051,15 | | |
| | Titolo 2 | 6.295.030,42 | Spese in conto capitale | 2.450.000,00 | 1.550.000,00 | 0,00 | 0,00 |
| | | | <i>di cui già impegnato*</i> | | (0,00) | (0,00) | (0,00) |
| | | | <i>di cui fondo pluriennale vincolato</i> | (0,00) | (0,00) | (0,00) | (0,00) |
| | | | previsione di cassa | | 7.845.030,42 | | |
| | Titolo 3 | 0,00 | Spese per incremento di attività finanziarie | 0,00 | 0,00 | 0,00 | 0,00 |
| | | | <i>di cui già impegnato*</i> | | (0,00) | (0,00) | (0,00) |
| | | | <i>di cui fondo pluriennale vincolato</i> | (0,00) | (0,00) | (0,00) | (0,00) |
| | | | previsione di cassa | | 0,00 | | |
| Totale Programma | 02 | 26.768.733,57 | Attività culturali e interventi diversi nel settore culturale | 21.909.448,82 | 25.762.348,00 | 5.902.200,00 | 5.779.500,00 |
| | | | <i>di cui già impegnato*</i> | | 0,00 | 0,00 | 0,00 |
| | | | <i>di cui fondo pluriennale vincolato</i> | 0,00 | 0,00 | 0,00 | 0,00 |
| | | | previsione di cassa | | 52.531.081,57 | | |
| 0503 | Programma | | Politica regionale unitaria per la tutela dei beni e delle attività | | | | |
| | Titolo 1 | 0,00 | Spese correnti | 0,00 | 0,00 | 0,00 | 0,00 |
| | | | <i>di cui già impegnato*</i> | | (0,00) | (0,00) | (0,00) |
| | | | <i>di cui fondo pluriennale vincolato</i> | (0,00) | (0,00) | (0,00) | (0,00) |
| | | | previsione di cassa | | 0,00 | | |
| | Titolo 2 | 64.157.073,49 | Spese in conto capitale | 39.155.930,52 | 0,00 | 0,00 | 0,00 |
| | | | <i>di cui già impegnato*</i> | | (0,00) | (0,00) | (0,00) |
| | | | <i>di cui fondo pluriennale vincolato</i> | (0,00) | (0,00) | (0,00) | (0,00) |
| | | | previsione di cassa | | 64.157.073,49 | | |

**BILANCIO DI PREVISIONE
SPESE**

| MISSIONE, PROGRAMMA, TITOLO | DENOMINAZIONE | RESIDUI PRESUNTI AL TERMINE DELL'ESERCIZIO PRECEDENTE QUELLO CUI SI RIFERISCE IL BILANCIO | | PREVISIONI DEFINITIVE DELL'ANNO PRECEDENTE QUELLO CUI SI RIFERISCE IL BILANCIO | PREVISIONI | | |
|-----------------------------|--|---|--|--|--|---|---|
| | | | | | ANNO 2014 | PREVISIONI ANNO 2015 | PREVISIONI ANNO 2016 |
| Titolo 3 | Spese per incremento di attività finanziarie | 0,00 | previsione di competenza <i>di cui già impegnato*</i> <i>di cui fondo pluriennale vincolato</i> previsione di cassa | 0,00 <i>(0,00)</i> 0,00 | 0,00 <i>(0,00)</i> 0,00 | 0,00 <i>(0,00)</i> 0,00 | 0,00 <i>(0,00)</i> 0,00 |
| Totale Programma 03 | Politica regionale unitaria per la tutela dei beni e delle attività culturali | 64.157.073,49 | previsione di competenza <i>di cui già impegnato*</i> <i>di cui fondo pluriennale vincolato</i> previsione di cassa | 39.155.930,52 <i>0,00</i> 64.157.073,49 | 0,00 <i>0,00</i> 64.157.073,49 | 0,00 <i>0,00</i> 0,00 | 0,00 <i>0,00</i> 0,00 |
| TOTALE MISSIONE 05 | Tutela e valorizzazione dei beni e attività culturali | 96.287.665,12 | previsione di competenza <i>di cui già impegnato*</i> <i>di cui fondo pluriennale vincolato</i> previsione di cassa | 61.265.379,34 <i>0,00</i> 122.100.013,12 | 25.812.348,00 <i>0,00</i> 122.100.013,12 | 5.902.200,00 <i>0,00</i> 0,00 | 5.779.500,00 <i>0,00</i> 0,00 |
| MISSIONE 06 | Politiche giovanili, sport e tempo libero | | | | | | |
| 0601 | Programma 01 Sport e tempo libero | | | | | | |
| Titolo 1 | Spese correnti | 180.000,00 | previsione di competenza <i>di cui già impegnato*</i> <i>di cui fondo pluriennale vincolato</i> previsione di cassa | 0,00 <i>(0,00)</i> 180.000,00 | 0,00 <i>(0,00)</i> 180.000,00 | 0,00 <i>(0,00)</i> 0,00 | 0,00 <i>(0,00)</i> 0,00 |
| Titolo 2 | Spese in conto capitale | 1.360.000,00 | previsione di competenza <i>di cui già impegnato*</i> <i>di cui fondo pluriennale vincolato</i> previsione di cassa | 0,00 <i>(0,00)</i> 1.360.000,00 | 0,00 <i>(0,00)</i> 1.360.000,00 | 0,00 <i>(0,00)</i> 0,00 | 0,00 <i>(0,00)</i> 0,00 |
| Titolo 3 | Spese per incremento di attività finanziarie | 0,00 | previsione di competenza <i>di cui già impegnato*</i> <i>di cui fondo pluriennale vincolato</i> previsione di cassa | 0,00 <i>(0,00)</i> 0,00 | 0,00 <i>(0,00)</i> 0,00 | 0,00 <i>(0,00)</i> 0,00 | 0,00 <i>(0,00)</i> 0,00 |
| Totale Programma 01 | Sport e tempo libero | 1.540.000,00 | previsione di competenza <i>di cui già impegnato*</i> <i>di cui fondo pluriennale vincolato</i> previsione di cassa | 0,00 <i>0,00</i> 1.540.000,00 | 0,00 <i>0,00</i> 1.540.000,00 | 0,00 <i>0,00</i> 0,00 | 0,00 <i>0,00</i> 0,00 |

**BILANCIO DI PREVISIONE
SPESE**

| MISSIONE, PROGRAMMA, TITOLO | DENOMINAZIONE | RESIDUI PRESUNTI AL TERMINE DELL'ESERCIZIO PRECEDENTE QUELLO CUI SI RIFERISCE IL BILANCIO | | PREVISIONI DEFINITIVE DELL'ANNO PRECEDENTE QUELLO CUI SI RIFERISCE IL BILANCIO | PREVISIONI | | | |
|-----------------------------|----------------------------|---|---------------------|--|----------------------|--|-------------------------------------|-------------------------------------|
| | | | | | ANNO 2014 | ANNO 2015 | ANNO 2016 | |
| 0602 | Programma 02 | Giovani | | | | | | |
| | Titolo 1 | Spese correnti | 409.800,00 | previsione di competenza <i>di cui già impegnato*</i> <i>di cui fondo pluriennale vincolato</i> previsione di cassa | 116.347,25 | 412.087,08 (0,00) 150.000,00 671.887,08 | 450.000,00 (0,00) 0,00 | 300.000,00 (0,00) 0,00 |
| | Titolo 2 | Spese in conto capitale | 750.000,00 | previsione di competenza <i>di cui già impegnato*</i> <i>di cui fondo pluriennale vincolato</i> previsione di cassa | 0,00 | 0,00 (0,00) (0,00) 750.000,00 | 0,00 (0,00) (0,00) | 0,00 (0,00) (0,00) |
| | Titolo 3 | Spese per incremento di attività finanziarie | 0,00 | previsione di competenza <i>di cui già impegnato*</i> <i>di cui fondo pluriennale vincolato</i> previsione di cassa | 0,00 | 0,00 (0,00) (0,00) 0,00 | 0,00 (0,00) (0,00) | 0,00 (0,00) (0,00) |
| | Totale Programma 02 | Giovani | 1.159.800,00 | previsione di competenza <i>di cui già impegnato*</i> <i>di cui fondo pluriennale vincolato</i> previsione di cassa | 116.347,25 | 412.087,08 0,00 150.000,00 1.421.887,08 | 450.000,00 0,00 0,00 | 300.000,00 0,00 0,00 |
| 0603 | Programma 03 | Politica regionale unitaria per i giovani, lo sport e il tempo libero | | | | | | |
| | Titolo 1 | Spese correnti | 0,00 | previsione di competenza <i>di cui già impegnato*</i> <i>di cui fondo pluriennale vincolato</i> previsione di cassa | 0,00 | 0,00 (0,00) (0,00) 0,00 | 0,00 (0,00) (0,00) | 0,00 (0,00) (0,00) |
| | Titolo 2 | Spese in conto capitale | 4.342.178,97 | previsione di competenza <i>di cui già impegnato*</i> <i>di cui fondo pluriennale vincolato</i> previsione di cassa | 35.000.000,00 | 0,00 (0,00) (0,00) 4.342.178,97 | 0,00 (0,00) (0,00) | 0,00 (0,00) (0,00) |
| | Titolo 3 | Spese per incremento di attività finanziarie | 0,00 | previsione di competenza <i>di cui già impegnato*</i> <i>di cui fondo pluriennale vincolato</i> previsione di cassa | 0,00 | 0,00 (0,00) (0,00) 0,00 | 0,00 (0,00) (0,00) | 0,00 (0,00) (0,00) |
| | Totale Programma 03 | Politica regionale unitaria per i giovani, lo sport e il tempo libero | 4.342.178,97 | previsione di competenza <i>di cui già impegnato*</i> <i>di cui fondo pluriennale vincolato</i> previsione di cassa | 35.000.000,00 | 0,00 0,00 0,00 4.342.178,97 | 0,00 0,00 0,00 | 0,00 0,00 0,00 |

**BILANCIO DI PREVISIONE
SPESE**

| MISSIONE, PROGRAMMA, TITOLO | DENOMINAZIONE | RESIDUI PRESUNTI AL TERMINE DELL'ESERCIZIO PRECEDENTE QUELLO CUI SI RIFERISCE IL BILANCIO | | PREVISIONI DEFINITIVE DELL'ANNO PRECEDENTE QUELLO CUI SI RIFERISCE IL BILANCIO | | | | | |
|-----------------------------|-------------------------|---|---|--|--|--|--|--|--|
| | | | | | PREVISIONI ANNO 2014 | PREVISIONI ANNO 2015 | PREVISIONI ANNO 2016 | | |
| TOTALE MISSIONE 06 | | Politiche giovanili, sport e tempo libero | 7.041.978,97 | previsione di competenza di cui già impegnato* di cui fondo pluriennale vincolato previsione di cassa | 35.116.347,25 0,00 | 412.087,08 0,00 150.000,00 7.304.066,05 | 450.000,00 0,00 0,00 | 300.000,00 0,00 0,00 | |
| MISSIONE 07 Turismo | | | | | | | | | |
| 0701 | Programma | 01 | Sviluppo e valorizzazione del turismo | | | | | | |
| | Titolo 1 | | Spese correnti | 1.946.326,46 | previsione di competenza di cui già impegnato* di cui fondo pluriennale vincolato previsione di cassa | 13.299.815,77 (0,00) | 12.150.000,00 (0,00) (0,00) | 11.746.000,00 (0,00) (0,00) | 11.501.700,00 (0,00) (0,00) |
| | Titolo 2 | | Spese in conto capitale | 1.191.528,70 | previsione di competenza di cui già impegnato* di cui fondo pluriennale vincolato previsione di cassa | 3.921.393,49 (0,00) | 1.708.902,72 (0,00) (0,00) | 489.500,39 (0,00) (0,00) | 4.700,00 (0,00) (0,00) |
| | Titolo 3 | | Spese per incremento di attività finanziarie | 0,00 | previsione di competenza di cui già impegnato* di cui fondo pluriennale vincolato previsione di cassa | 0,00 (0,00) | 0,00 (0,00) (0,00) | 0,00 (0,00) (0,00) | 0,00 (0,00) (0,00) |
| | Totale Programma | 01 | Sviluppo e valorizzazione del turismo | 3.137.855,16 | previsione di competenza di cui già impegnato* di cui fondo pluriennale vincolato previsione di cassa | 17.221.209,26 0,00 | 13.858.902,72 0,00 0,00 | 12.235.500,39 0,00 0,00 | 11.506.400,00 0,00 0,00 |
| 0702 | Programma | 02 | Politica regionale unitaria per il turismo | | | | | | |
| | Titolo 1 | | Spese correnti | 0,00 | previsione di competenza di cui già impegnato* di cui fondo pluriennale vincolato previsione di cassa | 0,00 (0,00) | 0,00 (0,00) (0,00) | 0,00 (0,00) (0,00) | 0,00 (0,00) (0,00) |
| | Titolo 2 | | Spese in conto capitale | 87.188.476,79 | previsione di competenza di cui già impegnato* di cui fondo pluriennale vincolato previsione di cassa | 25.000.000,00 (0,00) | 0,00 (0,00) (0,00) | 0,00 (0,00) (0,00) | 0,00 (0,00) (0,00) |
| | Titolo 3 | | Spese per incremento di attività finanziarie | 0,00 | previsione di competenza | 0,00 | 0,00 | 0,00 | 0,00 |

**BILANCIO DI PREVISIONE
SPESE**

| MISSIONE, PROGRAMMA, TITOLO | DENOMINAZIONE | RESIDUI PRESUNTI AL TERMINE DELL'ESERCIZIO PRECEDENTE QUELLO CUI SI RIFERISCE IL BILANCIO | | PREVISIONI DEFINITIVE DELL'ANNO PRECEDENTE QUELLO CUI SI RIFERISCE IL BILANCIO | | | | |
|-----------------------------|------------------|---|--|--|---|----------------------|----------------------|---------------------|
| | | | | | PREVISIONI ANNO 2014 | PREVISIONI ANNO 2015 | PREVISIONI ANNO 2016 | |
| | | | <i>di cui già impegnato*</i> | | (0,00) | (0,00) | (0,00) | |
| | | | <i>di cui fondo pluriennale vincolato</i> | (0,00) | (0,00) | (0,00) | (0,00) | |
| | | | previsione di cassa | | 0,00 | | | |
| Totale Programma | 02 | Politica regionale unitaria per il turismo | 87.188.476,79 | previsione di competenza | 25.000.000,00 | 0,00 | 0,00 | |
| | | | | <i>di cui già impegnato*</i> | <i>0,00</i> | <i>0,00</i> | <i>0,00</i> | |
| | | | | <i>di cui fondo pluriennale vincolato</i> | <i>0,00</i> | <i>0,00</i> | <i>0,00</i> | |
| | | | | previsione di cassa | 71.463.530,92 | | | |
| TOTALE MISSIONE 07 | Turismo | 90.326.331,95 | previsione di competenza | 42.221.209,26 | 13.858.902,72 | 12.235.500,39 | 11.506.400,00 | |
| | | | | <i>di cui già impegnato*</i> | <i>0,00</i> | <i>0,00</i> | <i>0,00</i> | |
| | | | | <i>di cui fondo pluriennale vincolato</i> | <i>0,00</i> | <i>0,00</i> | <i>0,00</i> | |
| | | | | previsione di cassa | 88.460.288,80 | | | |
| MISSIONE | 08 | Assetto del territorio ed edilizia abitativa | | | | | | |
| 0801 | Programma | 01 | Urbanistica e assetto del territorio | | | | | |
| | Titolo 1 | | Spese correnti | 234.309,97 | previsione di competenza | 6.533.186,84 | 644.557,84 | 516.700,00 |
| | | | | | <i>di cui già impegnato*</i> | <i>45.750,00</i> | <i>45.750,00</i> | <i>500.200,00</i> |
| | | | | | <i>di cui fondo pluriennale vincolato</i> | <i>(0,00)</i> | <i>(0,00)</i> | <i>(0,00)</i> |
| | | | | | previsione di cassa | 818.267,81 | | |
| | Titolo 2 | | Spese in conto capitale | 22.702.652,97 | previsione di competenza | 36.353.367,40 | 3.215.351,16 | 2.751.344,44 |
| | | | | | <i>di cui già impegnato*</i> | <i>(0,00)</i> | <i>(0,00)</i> | <i>2.666.644,44</i> |
| | | | | | <i>di cui fondo pluriennale vincolato</i> | <i>(0,00)</i> | <i>(0,00)</i> | <i>(0,00)</i> |
| | | | | | previsione di cassa | 25.504.004,13 | | |
| | Titolo 3 | | Spese per incremento di attività finanziarie | 0,00 | previsione di competenza | 0,00 | 0,00 | 0,00 |
| | | | | | <i>di cui già impegnato*</i> | <i>(0,00)</i> | <i>(0,00)</i> | <i>(0,00)</i> |
| | | | | | <i>di cui fondo pluriennale vincolato</i> | <i>(0,00)</i> | <i>(0,00)</i> | <i>(0,00)</i> |
| | | | | | previsione di cassa | 0,00 | | |
| Totale Programma | 01 | Urbanistica e assetto del territorio | 22.936.962,94 | previsione di competenza | 42.886.554,24 | 3.859.909,00 | 3.268.044,44 | 3.166.844,44 |
| | | | | | <i>di cui già impegnato*</i> | <i>45.750,00</i> | <i>45.750,00</i> | <i>0,00</i> |
| | | | | | <i>di cui fondo pluriennale vincolato</i> | <i>0,00</i> | <i>0,00</i> | <i>0,00</i> |
| | | | | | previsione di cassa | 26.322.271,94 | | |

**BILANCIO DI PREVISIONE
SPESE**

| MISSIONE, PROGRAMMA, TITOLO | DENOMINAZIONE | RESIDUI PRESUNTI AL TERMINE DELL'ESERCIZIO PRECEDENTE QUELLO CUI SI RIFERISCE IL BILANCIO | | PREVISIONI DEFINITIVE DELL'ANNO PRECEDENTE QUELLO CUI SI RIFERISCE IL BILANCIO | PREVISIONI | | | | | |
|-----------------------------|-----------------------|---|--|--|--|--|--|--|---------------------------------|--------------------------|
| | | | | | ANNO 2014 | ANNO 2015 | ANNO 2016 | | | |
| 0802 | Programma Titolo 1 | 02 Edilizia residenziale pubblica e locale e piani di edilizia economico-popolare | Spese correnti | 13.700,95 | previsione di competenza <i>di cui già impegnato*</i> <i>di cui fondo pluriennale vincolato</i> previsione di cassa | 19.268,44 | 15.000,00 (0,00) (0,00) | 14.500,00 (0,00) (0,00) | 14.200,00 (0,00) (0,00) | |
| | | | | | | (0,00) | 28.700,95 | | | |
| | Titolo 2 | Spese in conto capitale | | 22.326.289,54 | previsione di competenza <i>di cui già impegnato*</i> <i>di cui fondo pluriennale vincolato</i> previsione di cassa | 45.453.149,05 | 36.866.187,44 (0,00) 20.067.501,00 | 52.970.127,44 (0,00) 15.067.501,00 | 43.053.780,44 (0,00) 0,00 | |
| | | | | | | 5.795.008,00 | 39.124.975,98 | | | |
| | Titolo 3 | Spese per incremento di attività finanziarie | | 51.219.346,82 | previsione di competenza <i>di cui già impegnato*</i> <i>di cui fondo pluriennale vincolato</i> previsione di cassa | 0,00 | 0,00 (0,00) (0,00) | 50.000,00 (0,00) (0,00) | 200.000,00 (0,00) (0,00) | |
| | | | | | | (0,00) | 35.853.542,77 | | | |
| | Totale Programma | 02 Edilizia residenziale pubblica e locale e piani di edilizia economico-popolare | | 73.559.337,31 | previsione di competenza <i>di cui già impegnato*</i> <i>di cui fondo pluriennale vincolato</i> previsione di cassa | 45.472.417,49 | 36.881.187,44 0,00 20.067.501,00 | 53.034.627,44 0,00 15.067.501,00 | 43.267.980,44 0,00 0,00 | |
| | | | | | | 5.795.008,00 | 75.007.219,70 | | | |
| | 0803 | Programma Titolo 1 | 03 Politica regionale unitaria per l'assetto del territorio e l'edilizia | Spese correnti | 0,00 | previsione di competenza <i>di cui già impegnato*</i> <i>di cui fondo pluriennale vincolato</i> previsione di cassa | 0,00 | 0,00 (0,00) (0,00) | 0,00 (0,00) (0,00) | 0,00 (0,00) (0,00) |
| | | | | | | | (0,00) | 0,00 | | |
| Titolo 2 | | Spese in conto capitale | | 195.322.274,42 | previsione di competenza <i>di cui già impegnato*</i> <i>di cui fondo pluriennale vincolato</i> previsione di cassa | 155.881.677,81 | 0,00 (0,00) (0,00) | 0,00 (0,00) (0,00) | 0,00 (0,00) (0,00) | |
| | | | | | | (0,00) | 158.361.174,08 | | | |
| Titolo 3 | | Spese per incremento di attività finanziarie | | 0,00 | previsione di competenza <i>di cui già impegnato*</i> <i>di cui fondo pluriennale vincolato</i> previsione di cassa | 0,00 | 0,00 (0,00) (0,00) | 0,00 (0,00) (0,00) | 0,00 (0,00) (0,00) | |
| | | | | | | (0,00) | 0,00 | | | |

**BILANCIO DI PREVISIONE
SPESE**

| MISSIONE, PROGRAMMA, TITOLO | DENOMINAZIONE | RESIDUI PRESUNTI AL TERMINE DELL'ESERCIZIO PRECEDENTE QUELLO CUI SI RIFERISCE IL BILANCIO | | PREVISIONI DEFINITIVE DELL'ANNO PRECEDENTE QUELLO CUI SI RIFERISCE IL BILANCIO | | | | | |
|-----------------------------|-------------------------|---|---|--|--|--|--|--|--|
| | | | | | PREVISIONI ANNO 2014 | PREVISIONI ANNO 2015 | PREVISIONI ANNO 2016 | | |
| Totale Programma | 03 | Politica regionale unitaria per l'assetto del territorio e l'edilizia abitativa | 195.322.274,42 | previsione di competenza di cui già impegnato* di cui fondo pluriennale vincolato previsione di cassa | 155.881.677,81 0,00 | 0,00 0,00 0,00 | 0,00 0,00 0,00 | 0,00 0,00 0,00 | |
| | | | | | | 158.361.174,08 | | | |
| TOTALE MISSIONE 08 | | Assetto del territorio ed edilizia abitativa | 291.818.574,67 | previsione di competenza di cui già impegnato* di cui fondo pluriennale vincolato previsione di cassa | 244.240.649,54 5.795.008,00 | 40.741.096,44 45.750,00 20.067.501,00 | 56.302.671,88 45.750,00 15.067.501,00 | 46.434.824,88 0,00 0,00 | |
| | | | | | | 259.690.665,72 | | | |
| MISSIONE | 09 | Sviluppo sostenibile e tutela del territorio e dell'ambiente | | | | | | | |
| 0901 | Programma | 01 | Difesa del suolo | | | | | | |
| | Titolo 1 | | Spese correnti | 55.000,00 | previsione di competenza di cui già impegnato* di cui fondo pluriennale vincolato previsione di cassa | 14.326.601,89 (0,00) | 13.915.806,20 (0,00) (0,00) | 10.753.000,00 (0,00) (0,00) | 10.559.400,00 (0,00) (0,00) |
| | | | | | | 13.970.806,20 | | | |
| | Titolo 2 | | Spese in conto capitale | 24.058.639,91 | previsione di competenza di cui già impegnato* di cui fondo pluriennale vincolato previsione di cassa | 9.627.217,56 (0,00) | 4.989.888,18 (0,00) (0,00) | 929.400,00 (0,00) (0,00) | 879.000,00 (0,00) (0,00) |
| | | | | | | 29.048.528,09 | | | |
| | Titolo 3 | | Spese per incremento di attività finanziarie | 0,00 | previsione di competenza di cui già impegnato* di cui fondo pluriennale vincolato previsione di cassa | 0,00 (0,00) | 0,00 (0,00) (0,00) | 0,00 (0,00) (0,00) | 0,00 (0,00) (0,00) |
| | | | | | | 0,00 | | | |
| | Totale Programma | 01 | Difesa del suolo | 24.113.639,91 | previsione di competenza di cui già impegnato* di cui fondo pluriennale vincolato previsione di cassa | 23.953.819,45 0,00 | 18.905.694,38 0,00 0,00 | 11.682.400,00 0,00 0,00 | 11.438.400,00 0,00 0,00 |
| | | | | | | 43.019.334,29 | | | |
| 0902 | Programma | 02 | Tutela, valorizzazione e recupero ambientale | | | | | | |
| | Titolo 1 | | Spese correnti | 45.233.597,81 | previsione di competenza di cui già impegnato* di cui fondo pluriennale vincolato previsione di cassa | 10.937.361,67 (0,00) | 10.150.115,95 (0,00) (0,00) | 9.802.000,00 (0,00) (0,00) | 9.608.000,00 (0,00) (0,00) |
| | | | | | | 55.383.713,76 | | | |

**BILANCIO DI PREVISIONE
SPESE**

| MISSIONE, PROGRAMMA, TITOLO | DENOMINAZIONE | RESIDUI PRESUNTI AL TERMINE DELL'ESERCIZIO PRECEDENTE QUELLO CUI SI RIFERISCE IL BILANCIO | | PREVISIONI DEFINITIVE DELL'ANNO PRECEDENTE QUELLO CUI SI RIFERISCE IL BILANCIO | PREVISIONI | | | |
|-----------------------------|----------------------------|---|----------------------|--|---|--|---|---|
| | | | | | ANNO 2014 | ANNO 2015 | ANNO 2016 | |
| | Titolo 2 | Spese in conto capitale | 6.436.054,98 | previsione di competenza <i>di cui già impegnato*</i> <i>di cui fondo pluriennale vincolato</i> previsione di cassa | 8.591.431,20 <i>(0,00)</i> | 1.039.888,18 <i>(0,00)</i> <i>(0,00)</i> 7.475.943,16 | 1.080.100,00 <i>(0,00)</i> <i>(0,00)</i> <i>(0,00)</i> | 1.080.100,00 <i>(0,00)</i> <i>(0,00)</i> <i>(0,00)</i> |
| | Titolo 3 | Spese per incremento di attività finanziarie | 0,00 | previsione di competenza <i>di cui già impegnato*</i> <i>di cui fondo pluriennale vincolato</i> previsione di cassa | 0,00 <i>(0,00)</i> | 0,00 <i>(0,00)</i> <i>(0,00)</i> 0,00 | 0,00 <i>(0,00)</i> <i>(0,00)</i> <i>(0,00)</i> | 0,00 <i>(0,00)</i> <i>(0,00)</i> <i>(0,00)</i> |
| | Totale Programma 02 | Tutela, valorizzazione e recupero ambientale | 51.669.652,79 | previsione di competenza <i>di cui già impegnato*</i> <i>di cui fondo pluriennale vincolato</i> previsione di cassa | 19.528.792,87 0,00 | 11.190.004,13 0,00 0,00 62.859.656,92 | 10.882.100,00 0,00 0,00 0,00 | 10.688.100,00 0,00 0,00 0,00 |
| 0903 | Programma 03 | Rifiuti | | | | | | |
| | Titolo 1 | Spese correnti | 226.698,36 | previsione di competenza <i>di cui già impegnato*</i> <i>di cui fondo pluriennale vincolato</i> previsione di cassa | 18.268.461,34 <i>(0,00)</i> | 61.341.000,00 <i>(0,00)</i> <i>(0,00)</i> 61.567.698,36 | 60.629.700,00 <i>(0,00)</i> <i>(0,00)</i> <i>(0,00)</i> | 60.622.800,00 <i>(0,00)</i> <i>(0,00)</i> <i>(0,00)</i> |
| | Titolo 2 | Spese in conto capitale | 10.982.793,00 | previsione di competenza <i>di cui già impegnato*</i> <i>di cui fondo pluriennale vincolato</i> previsione di cassa | 10.000.000,00 <i>(0,00)</i> | 20.000.000,00 <i>(0,00)</i> <i>(0,00)</i> 30.982.793,00 | 20.000.000,00 <i>(0,00)</i> <i>(0,00)</i> <i>(0,00)</i> | 20.000.000,00 <i>(0,00)</i> <i>(0,00)</i> <i>(0,00)</i> |
| | Titolo 3 | Spese per incremento di attività finanziarie | 0,00 | previsione di competenza <i>di cui già impegnato*</i> <i>di cui fondo pluriennale vincolato</i> previsione di cassa | 0,00 <i>(0,00)</i> | 0,00 <i>(0,00)</i> <i>(0,00)</i> 0,00 | 0,00 <i>(0,00)</i> <i>(0,00)</i> <i>(0,00)</i> | 0,00 <i>(0,00)</i> <i>(0,00)</i> <i>(0,00)</i> |
| | Totale Programma 03 | Rifiuti | 11.209.491,36 | previsione di competenza <i>di cui già impegnato*</i> <i>di cui fondo pluriennale vincolato</i> previsione di cassa | 28.268.461,34 0,00 | 81.341.000,00 0,00 0,00 92.550.491,36 | 80.629.700,00 0,00 0,00 0,00 | 80.622.800,00 0,00 0,00 0,00 |
| 0904 | Programma 04 | Servizio idrico integrato | | | | | | |
| | Titolo 1 | Spese correnti | 3.995.858,08 | previsione di competenza <i>di cui già impegnato*</i> | 181.067.905,79 | 147.348.019,00 <i>(0,00)</i> | 101.617.819,00 <i>(0,00)</i> | 99.967.119,00 <i>(0,00)</i> |

**BILANCIO DI PREVISIONE
SPESE**

| MISSIONE, PROGRAMMA, TITOLO | DENOMINAZIONE | RESIDUI PRESUNTI AL TERMINE DELL'ESERCIZIO PRECEDENTE QUELLO CUI SI RIFERISCE IL BILANCIO | | PREVISIONI DEFINITIVE DELL'ANNO PRECEDENTE QUELLO CUI SI RIFERISCE IL BILANCIO | | | |
|-----------------------------|--|---|--|--|-----------------------|-----------------------|-----------------------|
| | | | | | PREVISIONI ANNO 2014 | PREVISIONI ANNO 2015 | PREVISIONI ANNO 2016 |
| | | | <i>di cui fondo pluriennale vincolato</i> | (0,00) | (0,00) | (0,00) | (0,00) |
| | | | previsione di cassa | | 151.343.877,08 | | |
| Titolo 2 | Spese in conto capitale | 44.913.144,36 | previsione di competenza | 21.067.845,71 | 11.067.845,71 | 1.067.845,71 | 1.067.845,71 |
| | | | <i>di cui già impegnato*</i> | | (0,00) | (0,00) | (0,00) |
| | | | <i>di cui fondo pluriennale vincolato</i> | (0,00) | (0,00) | (0,00) | (0,00) |
| | | | previsione di cassa | | 55.980.990,07 | | |
| Titolo 3 | Spese per incremento di attività finanziarie | 0,00 | previsione di competenza | 0,00 | 0,00 | 0,00 | 0,00 |
| | | | <i>di cui già impegnato*</i> | | (0,00) | (0,00) | (0,00) |
| | | | <i>di cui fondo pluriennale vincolato</i> | (0,00) | (0,00) | (0,00) | (0,00) |
| | | | previsione di cassa | | 0,00 | | |
| Totale Programma 04 | Servizio idrico integrato | 48.909.002,44 | previsione di competenza | 202.135.751,50 | 158.415.864,71 | 102.685.664,71 | 101.034.964,71 |
| | | | <i>di cui già impegnato*</i> | | 0,00 | 0,00 | 0,00 |
| | | | <i>di cui fondo pluriennale vincolato</i> | 0,00 | 0,00 | 0,00 | 0,00 |
| | | | previsione di cassa | | 207.324.867,15 | | |
| 0905 | Programma 05 | | Aree protette, parchi naturali, protezione naturalistica e forestazione | | | | |
| Titolo 1 | Spese correnti | 591.814,80 | previsione di competenza | 16.538.697,19 | 21.879.000,00 | 20.161.500,00 | 19.742.300,00 |
| | | | <i>di cui già impegnato*</i> | | (0,00) | (0,00) | (0,00) |
| | | | <i>di cui fondo pluriennale vincolato</i> | (0,00) | (0,00) | (0,00) | (0,00) |
| | | | previsione di cassa | | 22.470.814,80 | | |
| Titolo 2 | Spese in conto capitale | 1.711.909,40 | previsione di competenza | 60.666.171,22 | 60.637.110,00 | 277.300,00 | 275.700,00 |
| | | | <i>di cui già impegnato*</i> | | (0,00) | (0,00) | (0,00) |
| | | | <i>di cui fondo pluriennale vincolato</i> | (0,00) | (0,00) | (0,00) | (0,00) |
| | | | previsione di cassa | | 62.349.019,40 | | |
| Titolo 3 | Spese per incremento di attività finanziarie | 0,00 | previsione di competenza | 0,00 | 0,00 | 0,00 | 0,00 |
| | | | <i>di cui già impegnato*</i> | | (0,00) | (0,00) | (0,00) |
| | | | <i>di cui fondo pluriennale vincolato</i> | (0,00) | (0,00) | (0,00) | (0,00) |
| | | | previsione di cassa | | 0,00 | | |
| Totale Programma 05 | Aree protette, parchi naturali, protezione naturalistica e forestazione | 2.303.724,20 | previsione di competenza | 77.204.868,41 | 82.516.110,00 | 20.438.800,00 | 20.018.000,00 |
| | | | <i>di cui già impegnato*</i> | | 0,00 | 0,00 | 0,00 |
| | | | <i>di cui fondo pluriennale vincolato</i> | 0,00 | 0,00 | 0,00 | 0,00 |
| | | | previsione di cassa | | 84.819.834,20 | | |

**BILANCIO DI PREVISIONE
SPESE**

| MISSIONE, PROGRAMMA, TITOLO | DENOMINAZIONE | RESIDUI PRESUNTI AL TERMINE DELL'ESERCIZIO PRECEDENTE QUELLO CUI SI RIFERISCE IL BILANCIO | | PREVISIONI DEFINITIVE DELL'ANNO PRECEDENTE QUELLO CUI SI RIFERISCE IL BILANCIO | PREVISIONI | | | | | |
|-----------------------------|-------------------------|---|--|--|--|--|--|--|--|---|
| | | | | | ANNO 2014 | PREVISIONI ANNO 2015 | PREVISIONI ANNO 2016 | | | |
| 0906 | Programma | 06 | Tutela e valorizzazione delle risorse idriche | | | | | | | |
| | Titolo 1 | | Spese correnti | 0,00 | previsione di competenza <i>di cui già impegnato*</i> <i>di cui fondo pluriennale vincolato</i> previsione di cassa | 600.000,00 <i>(0,00)</i> 520.000,00 | 520.000,00 <i>(0,00)</i> <i>(0,00)</i> 520.000,00 | 519.300,00 <i>(0,00)</i> <i>(0,00)</i> <i>(0,00)</i> | 518.900,00 <i>(0,00)</i> <i>(0,00)</i> <i>(0,00)</i> | |
| | Titolo 2 | | Spese in conto capitale | 0,00 | previsione di competenza <i>di cui già impegnato*</i> <i>di cui fondo pluriennale vincolato</i> previsione di cassa | 0,00 <i>(0,00)</i> 0,00 | 0,00 <i>(0,00)</i> 0,00 | 0,00 <i>(0,00)</i> <i>(0,00)</i> | 0,00 <i>(0,00)</i> <i>(0,00)</i> | |
| | Titolo 3 | | Spese per incremento di attività finanziarie | 0,00 | previsione di competenza <i>di cui già impegnato*</i> <i>di cui fondo pluriennale vincolato</i> previsione di cassa | 0,00 <i>(0,00)</i> 0,00 | 0,00 <i>(0,00)</i> 0,00 | 0,00 <i>(0,00)</i> <i>(0,00)</i> | 0,00 <i>(0,00)</i> <i>(0,00)</i> | |
| | Totale Programma | 06 | Tutela e valorizzazione delle risorse idriche | 0,00 | previsione di competenza <i>di cui già impegnato*</i> <i>di cui fondo pluriennale vincolato</i> previsione di cassa | 600.000,00 0,00 520.000,00 | 520.000,00 0,00 0,00 520.000,00 | 519.300,00 0,00 0,00 0,00 | 518.900,00 0,00 0,00 0,00 | |
| | 0907 | Programma | 07 | Sviluppo sostenibile territorio montano piccoli Comuni | | | | | | |
| | | Titolo 1 | | Spese correnti | 0,00 | previsione di competenza <i>di cui già impegnato*</i> <i>di cui fondo pluriennale vincolato</i> previsione di cassa | 0,00 <i>(0,00)</i> 0,00 | 0,00 <i>(0,00)</i> <i>(0,00)</i> 0,00 | 0,00 <i>(0,00)</i> <i>(0,00)</i> <i>(0,00)</i> | 0,00 <i>(0,00)</i> <i>(0,00)</i> <i>(0,00)</i> |
| | | Titolo 2 | | Spese in conto capitale | 0,00 | previsione di competenza <i>di cui già impegnato*</i> <i>di cui fondo pluriennale vincolato</i> previsione di cassa | 0,00 <i>(0,00)</i> 0,00 | 0,00 <i>(0,00)</i> <i>(0,00)</i> 0,00 | 0,00 <i>(0,00)</i> <i>(0,00)</i> <i>(0,00)</i> | 0,00 <i>(0,00)</i> <i>(0,00)</i> <i>(0,00)</i> |
| | | Titolo 3 | | Spese per incremento di attività finanziarie | 0,00 | previsione di competenza <i>di cui già impegnato*</i> <i>di cui fondo pluriennale vincolato</i> previsione di cassa | 0,00 <i>(0,00)</i> 0,00 | 0,00 <i>(0,00)</i> <i>(0,00)</i> 0,00 | 0,00 <i>(0,00)</i> <i>(0,00)</i> <i>(0,00)</i> | 0,00 <i>(0,00)</i> <i>(0,00)</i> <i>(0,00)</i> |
| | | Totale Programma | 07 | Sviluppo sostenibile territorio montano piccoli Comuni | 0,00 | previsione di competenza <i>di cui già impegnato*</i> | 0,00 0,00 | 0,00 0,00 0,00 | 0,00 0,00 0,00 | 0,00 0,00 0,00 |

**BILANCIO DI PREVISIONE
SPESE**

| MISSIONE, PROGRAMMA, TITOLO | DENOMINAZIONE | RESIDUI PRESUNTI AL TERMINE DELL'ESERCIZIO PRECEDENTE QUELLO CUI SI RIFERISCE IL BILANCIO | | PREVISIONI DEFINITIVE DELL'ANNO PRECEDENTE QUELLO CUI SI RIFERISCE IL BILANCIO | PREVISIONI | | |
|-----------------------------|-------------------------|---|---|--|---------------------|----------------------|----------------------|
| | | | | | ANNO 2014 | PREVISIONI ANNO 2015 | PREVISIONI ANNO 2016 |
| | | | <i>di cui fondo pluriennale vincolato</i> | <i>0,00</i> | <i>0,00</i> | <i>0,00</i> | <i>0,00</i> |
| | | | previsione di cassa | | 0,00 | | |
| 0908 | Programma | 08 | Qualità dell'aria e riduzione dell'inquinamento | | | | |
| | Titolo 1 | | Spese correnti | 0,00 | 0,00 | 0,00 | 0,00 |
| | | | <i>di cui già impegnato*</i> | | (0,00) | (0,00) | (0,00) |
| | | | <i>di cui fondo pluriennale vincolato</i> | (0,00) | (0,00) | (0,00) | (0,00) |
| | | | previsione di cassa | | 0,00 | | |
| | Titolo 2 | | Spese in conto capitale | 41.095,07 | 2.000.000,00 | 2.000.000,00 | 2.000.000,00 |
| | | | <i>di cui già impegnato*</i> | | (0,00) | (0,00) | (0,00) |
| | | | <i>di cui fondo pluriennale vincolato</i> | (0,00) | (0,00) | (0,00) | (0,00) |
| | | | previsione di cassa | | 2.041.095,07 | | |
| | Titolo 3 | | Spese per incremento di attività finanziarie | 0,00 | 0,00 | 0,00 | 0,00 |
| | | | <i>di cui già impegnato*</i> | | (0,00) | (0,00) | (0,00) |
| | | | <i>di cui fondo pluriennale vincolato</i> | (0,00) | (0,00) | (0,00) | (0,00) |
| | | | previsione di cassa | | 0,00 | | |
| | Totale Programma | 08 | Qualità dell'aria e riduzione dell'inquinamento | 41.095,07 | 2.000.000,00 | 2.000.000,00 | 2.000.000,00 |
| | | | <i>di cui già impegnato*</i> | | <i>0,00</i> | <i>0,00</i> | <i>0,00</i> |
| | | | <i>di cui fondo pluriennale vincolato</i> | <i>0,00</i> | <i>0,00</i> | <i>0,00</i> | <i>0,00</i> |
| | | | previsione di cassa | | 2.041.095,07 | | |
| 0909 | Programma | 09 | Politica regionale unitaria per lo sviluppo sostenibile e la tutela del territorio e dell'ambiente | | | | |
| | Titolo 1 | | Spese correnti | 0,00 | 0,00 | 0,00 | 0,00 |
| | | | <i>di cui già impegnato*</i> | | (0,00) | (0,00) | (0,00) |
| | | | <i>di cui fondo pluriennale vincolato</i> | (0,00) | (0,00) | (0,00) | (0,00) |
| | | | previsione di cassa | | 0,00 | | |
| | Titolo 2 | | Spese in conto capitale | 323.624.784,18 | 447.572.781,60 | 0,00 | 0,00 |
| | | | <i>di cui già impegnato*</i> | | (0,00) | (0,00) | (0,00) |
| | | | <i>di cui fondo pluriennale vincolato</i> | (0,00) | (0,00) | (0,00) | (0,00) |
| | | | previsione di cassa | | 253.408.753,19 | | |
| | Titolo 3 | | Spese per incremento di attività finanziarie | 0,00 | 0,00 | 0,00 | 0,00 |
| | | | <i>di cui già impegnato*</i> | | (0,00) | (0,00) | (0,00) |
| | | | <i>di cui fondo pluriennale vincolato</i> | (0,00) | (0,00) | (0,00) | (0,00) |
| | | | previsione di cassa | | 0,00 | | |

**BILANCIO DI PREVISIONE
SPESE**

| MISSIONE, PROGRAMMA, TITOLO | DENOMINAZIONE | RESIDUI PRESUNTI AL TERMINE DELL'ESERCIZIO PRECEDENTE QUELLO CUI SI RIFERISCE IL BILANCIO | | PREVISIONI DEFINITIVE DELL'ANNO PRECEDENTE QUELLO CUI SI RIFERISCE IL BILANCIO | | | |
|--|---|---|--|--|---|--|--|
| | | | | | PREVISIONI ANNO 2014 | PREVISIONI ANNO 2015 | PREVISIONI ANNO 2016 |
| Politica regionale unitaria per lo sviluppo sostenibile e la tutela del territorio e dell'ambiente | | | | | | | |
| Totale Programma | 09 | 323.624.784,18 | previsione di competenza <i>di cui già impegnato*</i> <i>di cui fondo pluriennale vincolato</i> previsione di cassa | 447.572.781,60 <i>0,00</i> 253.408.753,19 | 0,00 <i>0,00</i> 0,00 | 0,00 <i>0,00</i> 0,00 | 0,00 <i>0,00</i> 0,00 |
| TOTALE MISSIONE 09 | Sviluppo sostenibile e tutela del territorio e dell'ambiente | 461.871.389,95 | previsione di competenza <i>di cui già impegnato*</i> <i>di cui fondo pluriennale vincolato</i> previsione di cassa | 799.264.475,17 <i>0,00</i> 746.544.032,18 | 354.888.673,22 <i>0,00</i> 0,00 | 228.837.964,71 <i>0,00</i> 0,00 | 226.321.164,71 <i>0,00</i> 0,00 |
| MISSIONE 10 Trasporti e diritto alla mobilità | | | | | | | |
| 1001 | Programma 01 | Trasporto ferroviario | | | | | |
| | Titolo 1 | Spese correnti | 99.867.371,99 | previsione di competenza <i>di cui già impegnato*</i> <i>di cui fondo pluriennale vincolato</i> previsione di cassa | 317.035.976,65 <i>(0,00)</i> <i>(0,00)</i> 422.791.236,27 | 340.000.000,00 <i>(0,00)</i> <i>(0,00)</i> 339.002.400,00 | 338.399.200,00 <i>(0,00)</i> <i>(0,00)</i> 338.399.200,00 |
| | Titolo 2 | Spese in conto capitale | 64.364.000,18 | previsione di competenza <i>di cui già impegnato*</i> <i>di cui fondo pluriennale vincolato</i> previsione di cassa | 30.169.644,83 <i>(0,00)</i> <i>(0,00)</i> 54.649.950,02 | 5.658.265,54 <i>(0,00)</i> <i>(0,00)</i> 0,00 | 0,00 <i>(0,00)</i> <i>(0,00)</i> 0,00 |
| | Titolo 3 | Spese per incremento di attività finanziarie | 1.266.671,00 | previsione di competenza <i>di cui già impegnato*</i> <i>di cui fondo pluriennale vincolato</i> previsione di cassa | 0,00 <i>(0,00)</i> <i>(0,00)</i> 1.266.671,00 | 0,00 <i>(0,00)</i> <i>(0,00)</i> 0,00 | 0,00 <i>(0,00)</i> <i>(0,00)</i> 0,00 |
| | Totale Programma | 01 Trasporto ferroviario | 165.498.043,17 | previsione di competenza <i>di cui già impegnato*</i> <i>di cui fondo pluriennale vincolato</i> previsione di cassa | 347.205.621,48 <i>0,00</i> 478.707.857,29 | 345.658.265,54 <i>0,00</i> 0,00 | 339.002.400,00 <i>0,00</i> 0,00 |
| 1002 | Programma 02 | Trasporto pubblico locale | | | | | |
| | Titolo 1 | Spese correnti | 7.653.307,42 | previsione di competenza <i>di cui già impegnato*</i> <i>di cui fondo pluriennale vincolato</i> previsione di cassa | 304.012.101,10 <i>(0,00)</i> <i>(0,00)</i> 328.284.097,79 | 320.630.790,37 <i>(0,00)</i> <i>(0,00)</i> 276.313.105,26 | 275.516.405,26 <i>(0,00)</i> <i>(0,00)</i> 275.516.405,26 |

**BILANCIO DI PREVISIONE
SPESE**

| MISSIONE, PROGRAMMA, TITOLO | DENOMINAZIONE | RESIDUI PRESUNTI AL TERMINO DELL'ESERCIZIO PRECEDENTE QUELLO CUI SI RIFERISCE IL BILANCIO | | PREVISIONI DEFINITIVE DELL'ANNO PRECEDENTE QUELLO CUI SI RIFERISCE IL BILANCIO | | | |
|-----------------------------|----------------------------|--|----------------------|--|--|---|---|
| | | | | | PREVISIONI ANNO 2014 | PREVISIONI ANNO 2015 | PREVISIONI ANNO 2016 |
| | Titolo 2 | Spese in conto capitale | 8.979.018,91 | previsione di competenza <i>di cui già impegnato*</i> <i>di cui fondo pluriennale vincolato</i> previsione di cassa | 30.709.697,70 26.421.802,80 | 17.442.783,89 <i>(0,00)</i> <i>(0,00)</i> 9.035.477,00 <i>(0,00)</i> | 9.035.477,00 <i>(0,00)</i> <i>(0,00)</i> 9.035.477,00 <i>(0,00)</i> |
| | Titolo 3 | Spese per incremento di attività finanziarie | 0,00 | previsione di competenza <i>di cui già impegnato*</i> <i>di cui fondo pluriennale vincolato</i> previsione di cassa | 0,00 0,00 | 0,00 <i>(0,00)</i> <i>(0,00)</i> 0,00 <i>(0,00)</i> | 0,00 <i>(0,00)</i> <i>(0,00)</i> 0,00 <i>(0,00)</i> |
| | Totale Programma 02 | Trasporto pubblico locale | 16.632.326,33 | previsione di competenza <i>di cui già impegnato*</i> <i>di cui fondo pluriennale vincolato</i> previsione di cassa | 334.721.798,80 0,00 | 338.073.574,26 <i>0,00</i> <i>0,00</i> 354.705.900,59 | 285.348.582,26 <i>0,00</i> <i>0,00</i> 0,00 |
| 1003 | Programma | 03 | | | | | |
| | Titolo 1 | Spese correnti | 6.583.227,03 | previsione di competenza <i>di cui già impegnato*</i> <i>di cui fondo pluriennale vincolato</i> previsione di cassa | 29.612.500,00 28.422.453,03 | 21.839.226,00 <i>(0,00)</i> <i>(0,00)</i> 21.772.726,00 <i>(0,00)</i> | 21.732.526,00 <i>(0,00)</i> <i>(0,00)</i> 21.732.526,00 <i>(0,00)</i> |
| | Titolo 2 | Spese in conto capitale | 100.000,00 | previsione di competenza <i>di cui già impegnato*</i> <i>di cui fondo pluriennale vincolato</i> previsione di cassa | 0,00 100.000,00 | 0,00 <i>(0,00)</i> <i>(0,00)</i> 100.000,00 <i>(0,00)</i> | 0,00 <i>(0,00)</i> <i>(0,00)</i> 0,00 <i>(0,00)</i> |
| | Titolo 3 | Spese per incremento di attività finanziarie | 0,00 | previsione di competenza <i>di cui già impegnato*</i> <i>di cui fondo pluriennale vincolato</i> previsione di cassa | 0,00 0,00 | 0,00 <i>(0,00)</i> <i>(0,00)</i> 0,00 <i>(0,00)</i> | 0,00 <i>(0,00)</i> <i>(0,00)</i> 0,00 <i>(0,00)</i> |
| | Totale Programma 03 | Trasporto per vie d'acqua | 6.683.227,03 | previsione di competenza <i>di cui già impegnato*</i> <i>di cui fondo pluriennale vincolato</i> previsione di cassa | 29.612.500,00 0,00 | 21.839.226,00 <i>0,00</i> <i>0,00</i> 28.522.453,03 | 21.772.726,00 <i>0,00</i> <i>0,00</i> 0,00 |
| 1004 | Programma | 04 | | | | | |
| | Titolo 1 | Spese correnti | 1.841.384,09 | previsione di competenza <i>di cui già impegnato*</i> <i>di cui fondo pluriennale vincolato</i> previsione di cassa | 9.217.684,43 10.866.384,09 | 9.025.000,00 <i>(0,00)</i> <i>(0,00)</i> 5.050.000,00 <i>(0,00)</i> | 5.050.000,00 <i>(0,00)</i> <i>(0,00)</i> 5.050.000,00 <i>(0,00)</i> |
| | Titolo 2 | Spese in conto capitale | 211.028,10 | previsione di competenza | 100.000,00 | 100.000,00 | 100.000,00 |

**BILANCIO DI PREVISIONE
SPESE**

| MISSIONE, PROGRAMMA, TITOLO | DENOMINAZIONE | RESIDUI PRESUNTI AL TERMINE DELL'ESERCIZIO PRECEDENTE QUELLO CUI SI RIFERISCE IL BILANCIO | | PREVISIONI DEFINITIVE DELL'ANNO PRECEDENTE QUELLO CUI SI RIFERISCE IL BILANCIO | PREVISIONI | | |
|-----------------------------|-------------------------|---|---|--|----------------------|----------------------|----------------------|
| | | | | | ANNO 2014 | PREVISIONI ANNO 2015 | PREVISIONI ANNO 2016 |
| | | | <i>di cui già impegnato*</i> | | (0,00) | (0,00) | (0,00) |
| | | | <i>di cui fondo pluriennale vincolato</i> | (0,00) | (0,00) | (0,00) | (0,00) |
| | | | previsione di cassa | | 311.028,10 | | |
| | Titolo 3 | 0,00 | Spese per incremento di attività finanziarie | previsione di competenza | 0,00 | 0,00 | 0,00 |
| | | | | <i>di cui già impegnato*</i> | (0,00) | (0,00) | (0,00) |
| | | | | <i>di cui fondo pluriennale vincolato</i> | (0,00) | (0,00) | (0,00) |
| | | | | previsione di cassa | 0,00 | | |
| | Totale Programma | 04 | Altre modalità di trasporto | previsione di competenza | 9.317.684,43 | 9.125.000,00 | 5.150.000,00 |
| | | | | <i>di cui già impegnato*</i> | 0,00 | 0,00 | 0,00 |
| | | | | <i>di cui fondo pluriennale vincolato</i> | 0,00 | 0,00 | 0,00 |
| | | | | previsione di cassa | 11.177.412,19 | | |
| 1005 | Programma | 05 | Viabilità e infrastrutture stradali | | | | |
| | Titolo 1 | 0,00 | Spese correnti | previsione di competenza | 0,00 | 0,00 | 0,00 |
| | | | | <i>di cui già impegnato*</i> | (0,00) | (0,00) | (0,00) |
| | | | | <i>di cui fondo pluriennale vincolato</i> | (0,00) | (0,00) | (0,00) |
| | | | | previsione di cassa | 0,00 | | |
| | Titolo 2 | 2.100.384,90 | Spese in conto capitale | previsione di competenza | 1.873.363,28 | 973.855,85 | 973.855,85 |
| | | | | <i>di cui già impegnato*</i> | (0,00) | (0,00) | (0,00) |
| | | | | <i>di cui fondo pluriennale vincolato</i> | (0,00) | (0,00) | (0,00) |
| | | | | previsione di cassa | | 3.074.240,75 | |
| | Titolo 3 | 0,00 | Spese per incremento di attività finanziarie | previsione di competenza | 0,00 | 0,00 | 0,00 |
| | | | | <i>di cui già impegnato*</i> | (0,00) | (0,00) | (0,00) |
| | | | | <i>di cui fondo pluriennale vincolato</i> | (0,00) | (0,00) | (0,00) |
| | | | | previsione di cassa | 0,00 | | |
| | Totale Programma | 05 | Viabilità e infrastrutture stradali | previsione di competenza | 1.873.363,28 | 973.855,85 | 973.855,85 |
| | | | | <i>di cui già impegnato*</i> | 0,00 | 0,00 | 0,00 |
| | | | | <i>di cui fondo pluriennale vincolato</i> | 0,00 | 0,00 | 0,00 |
| | | | | previsione di cassa | 3.074.240,75 | | |
| 1006 | Programma | 06 | Politica regionale unitaria per i trasporti e il diritto alla mobilità | | | | |
| | Titolo 1 | 1.008.365,00 | Spese correnti | previsione di competenza | 79.630.533,02 | 0,00 | 0,00 |
| | | | | <i>di cui già impegnato*</i> | (0,00) | (0,00) | (0,00) |
| | | | | <i>di cui fondo pluriennale vincolato</i> | (0,00) | (0,00) | (0,00) |
| | | | | previsione di cassa | | 1.008.365,00 | |
| | Titolo 2 | 218.607.819,65 | Spese in conto capitale | previsione di competenza | 77.500.000,00 | 0,00 | 0,00 |
| | | | | <i>di cui già impegnato*</i> | | (0,00) | (0,00) |

**BILANCIO DI PREVISIONE
SPESE**

| MISSIONE, PROGRAMMA, TITOLO | DENOMINAZIONE | RESIDUI PRESUNTI AL TERMINE DELL'ESERCIZIO PRECEDENTE QUELLO CUI SI RIFERISCE IL BILANCIO | | PREVISIONI DEFINITIVE DELL'ANNO PRECEDENTE QUELLO CUI SI RIFERISCE IL BILANCIO | | | | |
|-----------------------------|---|---|--|--|---|-----------------------|-----------------------|--------------|
| | | | | | PREVISIONI ANNO 2014 | PREVISIONI ANNO 2015 | PREVISIONI ANNO 2016 | |
| | | | <i>di cui fondo pluriennale vincolato</i> | (0,00) | (0,00) | (0,00) | (0,00) | |
| | | | previsione di cassa | | 163.679.126,85 | | | |
| Titolo 3 | Spese per incremento di attività finanziarie | 0,00 | previsione di competenza | 0,00 | 0,00 | 0,00 | 0,00 | |
| | | | <i>di cui già impegnato*</i> | | (0,00) | (0,00) | (0,00) | |
| | | | <i>di cui fondo pluriennale vincolato</i> | (0,00) | (0,00) | (0,00) | (0,00) | |
| | | | previsione di cassa | | 0,00 | | | |
| Totale Programma | 06 Politica regionale unitaria per i trasporti e il diritto alla mobilità | 219.616.184,65 | previsione di competenza | 157.130.533,02 | 0,00 | 0,00 | 0,00 | |
| | | | <i>di cui già impegnato*</i> | | 0,00 | 0,00 | 0,00 | |
| | | | <i>di cui fondo pluriennale vincolato</i> | 0,00 | 0,00 | 0,00 | 0,00 | |
| | | | previsione di cassa | | 164.687.491,85 | | | |
| TOTALE MISSIONE 10 | Trasporti e diritto alla mobilità | 412.582.578,27 | previsione di competenza | 879.861.501,01 | 715.669.921,65 | 652.247.564,11 | 650.646.464,11 | |
| | | | <i>di cui già impegnato*</i> | | 0,00 | 0,00 | 0,00 | |
| | | | <i>di cui fondo pluriennale vincolato</i> | 0,00 | 0,00 | 0,00 | 0,00 | |
| | | | previsione di cassa | | 1.040.875.355,70 | | | |
| MISSIONE | 11 Soccorso civile | | | | | | | |
| 1101 | Programma | 01 | Sistema di protezione civile | | | | | |
| | Titolo 1 | | Spese correnti | 520.721,72 | previsione di competenza | 5.474.786,30 | 4.388.000,00 | 4.207.100,00 |
| | | | | | <i>di cui già impegnato*</i> | (0,00) | (0,00) | (0,00) |
| | | | | | <i>di cui fondo pluriennale vincolato</i> | (0,00) | (0,00) | (0,00) |
| | | | previsione di cassa | | | 4.908.721,72 | | |
| | Titolo 2 | | Spese in conto capitale | 4.720.474,98 | previsione di competenza | 19.319.249,71 | 0,00 | 0,00 |
| | | | | | <i>di cui già impegnato*</i> | (0,00) | (0,00) | (0,00) |
| | | | | | <i>di cui fondo pluriennale vincolato</i> | (0,00) | (0,00) | (0,00) |
| | | | previsione di cassa | | | 4.720.474,98 | | |
| | Titolo 3 | | Spese per incremento di attività finanziarie | 0,00 | previsione di competenza | 0,00 | 0,00 | 0,00 |
| | | | | | <i>di cui già impegnato*</i> | (0,00) | (0,00) | (0,00) |
| | | | | | <i>di cui fondo pluriennale vincolato</i> | (0,00) | (0,00) | (0,00) |
| | | | previsione di cassa | | | 0,00 | | |
| Totale Programma | 01 Sistema di protezione civile | 5.241.196,70 | previsione di competenza | 24.794.036,01 | 4.388.000,00 | 4.207.100,00 | 4.119.700,00 | |
| | | | <i>di cui già impegnato*</i> | | 0,00 | 0,00 | 0,00 | |
| | | | <i>di cui fondo pluriennale vincolato</i> | 0,00 | 0,00 | 0,00 | 0,00 | |

**BILANCIO DI PREVISIONE
SPESE**

| MISSIONE, PROGRAMMA, TITOLO | DENOMINAZIONE | RESIDUI PRESUNTI AL TERMINE DELL'ESERCIZIO PRECEDENTE QUELLO CUI SI RIFERISCE IL BILANCIO | | PREVISIONI DEFINITIVE DELL'ANNO PRECEDENTE QUELLO CUI SI RIFERISCE IL BILANCIO | PREVISIONI | | | | |
|-----------------------------|-------------------------|---|---|--|--|----------------------|--|---|---|
| | | | | | ANNO 2014 | PREVISIONI ANNO 2015 | PREVISIONI ANNO 2016 | | |
| | | | previsione di cassa | | 9.629.196,70 | | | | |
| 1102 | Programma | 02 | Interventi a seguito di calamità naturali | | | | | | |
| | Titolo 1 | | Spese correnti | 94.000,93 | previsione di competenza <i>di cui già impegnato*</i> <i>di cui fondo pluriennale vincolato</i> previsione di cassa | 181.711,09 | 150.000,00 <i>(0,00)</i> <i>(0,00)</i> 244.000,93 | 145.000,00 <i>(0,00)</i> <i>(0,00)</i> <i>(0,00)</i> | 142.000,00 <i>(0,00)</i> <i>(0,00)</i> <i>(0,00)</i> |
| | Titolo 2 | | Spese in conto capitale | 3.192.555,45 | previsione di competenza <i>di cui già impegnato*</i> <i>di cui fondo pluriennale vincolato</i> previsione di cassa | 0,00 | 0,00 <i>(0,00)</i> <i>(0,00)</i> 3.192.555,45 | 0,00 <i>(0,00)</i> <i>(0,00)</i> <i>(0,00)</i> | 0,00 <i>(0,00)</i> <i>(0,00)</i> <i>(0,00)</i> |
| | Titolo 3 | | Spese per incremento di attività finanziarie | 0,00 | previsione di competenza <i>di cui già impegnato*</i> <i>di cui fondo pluriennale vincolato</i> previsione di cassa | 0,00 | 0,00 <i>(0,00)</i> <i>(0,00)</i> 0,00 | 0,00 <i>(0,00)</i> <i>(0,00)</i> <i>(0,00)</i> | 0,00 <i>(0,00)</i> <i>(0,00)</i> <i>(0,00)</i> |
| | Totale Programma | 02 | Interventi a seguito di calamità naturali | 3.286.556,38 | previsione di competenza <i>di cui già impegnato*</i> <i>di cui fondo pluriennale vincolato</i> previsione di cassa | 181.711,09 | 150.000,00 <i>0,00</i> <i>0,00</i> 3.436.556,38 | 145.000,00 <i>0,00</i> <i>0,00</i> <i>0,00</i> | 142.000,00 <i>0,00</i> <i>0,00</i> <i>0,00</i> |
| 1103 | Programma | 03 | Politica regionale unitaria per il soccorso e la protezione civile | | | | | | |
| | Titolo 1 | | Spese correnti | 0,00 | previsione di competenza <i>di cui già impegnato*</i> <i>di cui fondo pluriennale vincolato</i> previsione di cassa | 20.000,00 | 0,00 <i>(0,00)</i> <i>(0,00)</i> 0,00 | 0,00 <i>(0,00)</i> <i>(0,00)</i> <i>(0,00)</i> | 0,00 <i>(0,00)</i> <i>(0,00)</i> <i>(0,00)</i> |
| | Titolo 2 | | Spese in conto capitale | 3.733.431,99 | previsione di competenza <i>di cui già impegnato*</i> <i>di cui fondo pluriennale vincolato</i> previsione di cassa | 20.000.000,00 | 0,00 <i>(0,00)</i> <i>(0,00)</i> 3.733.431,99 | 0,00 <i>(0,00)</i> <i>(0,00)</i> <i>(0,00)</i> | 0,00 <i>(0,00)</i> <i>(0,00)</i> <i>(0,00)</i> |
| | Titolo 3 | | Spese per incremento di attività finanziarie | 0,00 | previsione di competenza <i>di cui già impegnato*</i> <i>di cui fondo pluriennale vincolato</i> previsione di cassa | 0,00 | 0,00 <i>(0,00)</i> <i>(0,00)</i> 0,00 | 0,00 <i>(0,00)</i> <i>(0,00)</i> <i>(0,00)</i> | 0,00 <i>(0,00)</i> <i>(0,00)</i> <i>(0,00)</i> |

**BILANCIO DI PREVISIONE
SPESE**

| MISSIONE, PROGRAMMA, TITOLO | DENOMINAZIONE | RESIDUI PRESUNTI AL TERMINE DELL'ESERCIZIO PRECEDENTE QUELLO CUI SI RIFERISCE IL BILANCIO | | PREVISIONI DEFINITIVE DELL'ANNO PRECEDENTE QUELLO CUI SI RIFERISCE IL BILANCIO | | | | |
|-----------------------------|--|---|--|--|--|---|-------------------------------------|-------------------------------------|
| | | | | | PREVISIONI ANNO 2014 | PREVISIONI ANNO 2015 | PREVISIONI ANNO 2016 | |
| Totale Programma 03 | Politica regionale unitaria per il soccorso e la protezione civile | 3.733.431,99 | previsione di competenza <i>di cui già impegnato*</i> <i>di cui fondo pluriennale vincolato</i> previsione di cassa | 20.020.000,00 0,00 | 0,00 0,00 0,00 3.733.431,99 | 0,00 0,00 0,00 | 0,00 0,00 0,00 | |
| TOTALE MISSIONE 11 | Soccorso civile | 12.261.185,07 | previsione di competenza <i>di cui già impegnato*</i> <i>di cui fondo pluriennale vincolato</i> previsione di cassa | 44.995.747,10 0,00 | 4.538.000,00 0,00 0,00 16.799.185,07 | 4.352.100,00 0,00 0,00 | 4.261.700,00 0,00 0,00 | |
| MISSIONE 12 | Diritti sociali, politiche sociali e famiglia | | | | | | | |
| 1201 | Programma 01 | Interventi per l'infanzia e i minori e per asili nido | | | | | | |
| | Titolo 1 | Spese correnti | 165.947,62 | previsione di competenza <i>di cui già impegnato*</i> <i>di cui fondo pluriennale vincolato</i> previsione di cassa | 3.697.582,08 (0,00) | 3.900.000,00 (0,00) (0,00) 4.065.947,62 | 2.803.600,00 (0,00) (0,00) | 2.745.300,00 (0,00) (0,00) |
| | Titolo 2 | Spese in conto capitale | 0,00 | previsione di competenza <i>di cui già impegnato*</i> <i>di cui fondo pluriennale vincolato</i> previsione di cassa | 0,00 (0,00) | 0,00 (0,00) (0,00) 0,00 | 0,00 (0,00) (0,00) | 0,00 (0,00) (0,00) |
| | Titolo 3 | Spese per incremento di attività finanziarie | 0,00 | previsione di competenza <i>di cui già impegnato*</i> <i>di cui fondo pluriennale vincolato</i> previsione di cassa | 0,00 (0,00) | 0,00 (0,00) (0,00) 0,00 | 0,00 (0,00) (0,00) | 0,00 (0,00) (0,00) |
| | Totale Programma 01 | Interventi per l'infanzia e i minori e per asili nido | 165.947,62 | previsione di competenza <i>di cui già impegnato*</i> <i>di cui fondo pluriennale vincolato</i> previsione di cassa | 3.697.582,08 0,00 | 3.900.000,00 0,00 0,00 4.065.947,62 | 2.803.600,00 0,00 0,00 | 2.745.300,00 0,00 0,00 |
| 1202 | Programma 02 | Interventi per la disabilità | | | | | | |
| | Titolo 1 | Spese correnti | 140.000,00 | previsione di competenza <i>di cui già impegnato*</i> <i>di cui fondo pluriennale vincolato</i> previsione di cassa | 1.541.475,47 (0,00) | 1.600.000,00 (0,00) (0,00) 1.740.000,00 | 1.546.800,00 (0,00) (0,00) | 1.514.600,00 (0,00) (0,00) |

**BILANCIO DI PREVISIONE
SPESE**

| MISSIONE, PROGRAMMA, TITOLO | DENOMINAZIONE | RESIDUI PRESUNTI AL TERMINE DELL'ESERCIZIO PRECEDENTE QUELLO CUI SI RIFERISCE IL BILANCIO | | PREVISIONI DEFINITIVE DELL'ANNO PRECEDENTE QUELLO CUI SI RIFERISCE IL BILANCIO | | | |
|-----------------------------|----------------------------|---|-------------------|--|--|--|--|
| | | | | | PREVISIONI ANNO 2014 | PREVISIONI ANNO 2015 | PREVISIONI ANNO 2016 |
| | Titolo 2 | Spese in conto capitale | 0,00 | previsione di competenza <i>di cui già impegnato*</i> <i>di cui fondo pluriennale vincolato</i> previsione di cassa | 0,00 <i>(0,00)</i> <i>(0,00)</i> 0,00 | 0,00 <i>(0,00)</i> <i>(0,00)</i> 0,00 | 0,00 <i>(0,00)</i> <i>(0,00)</i> 0,00 |
| | Titolo 3 | Spese per incremento di attività finanziarie | 0,00 | previsione di competenza <i>di cui già impegnato*</i> <i>di cui fondo pluriennale vincolato</i> previsione di cassa | 0,00 <i>(0,00)</i> <i>(0,00)</i> 0,00 | 0,00 <i>(0,00)</i> <i>(0,00)</i> 0,00 | 0,00 <i>(0,00)</i> <i>(0,00)</i> 0,00 |
| | Totale Programma 02 | Interventi per la disabilità | 140.000,00 | previsione di competenza <i>di cui già impegnato*</i> <i>di cui fondo pluriennale vincolato</i> previsione di cassa | 1.541.475,47 0,00 0,00 1.740.000,00 | 1.600.000,00 0,00 0,00 1.546.800,00 | 1.514.600,00 0,00 0,00 1.514.600,00 |
| 1203 | Programma 03 | Interventi per gli anziani | | | | | |
| | Titolo 1 | Spese correnti | 200.000,00 | previsione di competenza <i>di cui già impegnato*</i> <i>di cui fondo pluriennale vincolato</i> previsione di cassa | 0,00 <i>(0,00)</i> <i>(0,00)</i> 200.000,00 | 0,00 <i>(0,00)</i> <i>(0,00)</i> 200.000,00 | 0,00 <i>(0,00)</i> <i>(0,00)</i> 200.000,00 |
| | Titolo 2 | Spese in conto capitale | 0,00 | previsione di competenza <i>di cui già impegnato*</i> <i>di cui fondo pluriennale vincolato</i> previsione di cassa | 0,00 <i>(0,00)</i> <i>(0,00)</i> 0,00 | 0,00 <i>(0,00)</i> <i>(0,00)</i> 0,00 | 0,00 <i>(0,00)</i> <i>(0,00)</i> 0,00 |
| | Titolo 3 | Spese per incremento di attività finanziarie | 0,00 | previsione di competenza <i>di cui già impegnato*</i> <i>di cui fondo pluriennale vincolato</i> previsione di cassa | 0,00 <i>(0,00)</i> <i>(0,00)</i> 0,00 | 0,00 <i>(0,00)</i> <i>(0,00)</i> 0,00 | 0,00 <i>(0,00)</i> <i>(0,00)</i> 0,00 |
| | Totale Programma 03 | Interventi per gli anziani | 200.000,00 | previsione di competenza <i>di cui già impegnato*</i> <i>di cui fondo pluriennale vincolato</i> previsione di cassa | 0,00 0,00 0,00 200.000,00 | 0,00 0,00 0,00 200.000,00 | 0,00 0,00 0,00 200.000,00 |
| 1204 | Programma 04 | Interventi per soggetti a rischio di esclusione sociale | | | | | |
| | Titolo 1 | Spese correnti | 250.000,00 | previsione di competenza <i>di cui già impegnato*</i> <i>di cui fondo pluriennale vincolato</i> previsione di cassa | 456.975,00 <i>(0,00)</i> <i>(0,00)</i> 350.000,00 | 100.000,00 <i>(0,00)</i> <i>(0,00)</i> 350.000,00 | 0,00 <i>(0,00)</i> <i>(0,00)</i> 350.000,00 |

**BILANCIO DI PREVISIONE
SPESE**

| MISSIONE, PROGRAMMA, TITOLO | DENOMINAZIONE | RESIDUI PRESUNTI AL TERMINE DELL'ESERCIZIO PRECEDENTE QUELLO CUI SI RIFERISCE IL BILANCIO | | PREVISIONI DEFINITIVE DELL'ANNO PRECEDENTE QUELLO CUI SI RIFERISCE IL BILANCIO | PREVISIONI | | |
|-----------------------------|----------------------------|---|--|--|---------------------|----------------------|----------------------|
| | | | | | ANNO 2014 | PREVISIONI ANNO 2015 | PREVISIONI ANNO 2016 |
| | Titolo 2 | 0,00 | Spese in conto capitale | 0,00 | 0,00 | 0,00 | 0,00 |
| | | | previsione di competenza | 0,00 | 0,00 | 0,00 | 0,00 |
| | | | <i>di cui già impegnato*</i> | | (0,00) | (0,00) | (0,00) |
| | | | <i>di cui fondo pluriennale vincolato</i> | (0,00) | (0,00) | (0,00) | (0,00) |
| | | | previsione di cassa | | 0,00 | | |
| | Titolo 3 | 0,00 | Spese per incremento di attività finanziarie | 0,00 | 0,00 | 0,00 | 0,00 |
| | | | previsione di competenza | 0,00 | 0,00 | 0,00 | 0,00 |
| | | | <i>di cui già impegnato*</i> | | (0,00) | (0,00) | (0,00) |
| | | | <i>di cui fondo pluriennale vincolato</i> | (0,00) | (0,00) | (0,00) | (0,00) |
| | | | previsione di cassa | | 0,00 | | |
| | Totale Programma 04 | 250.000,00 | Interventi per soggetti a rischio di esclusione sociale | 456.975,00 | 100.000,00 | 0,00 | 0,00 |
| | | | <i>di cui già impegnato*</i> | | 0,00 | 0,00 | 0,00 |
| | | | <i>di cui fondo pluriennale vincolato</i> | 0,00 | 0,00 | 0,00 | 0,00 |
| | | | previsione di cassa | | 350.000,00 | | |
| 1205 | Programma 05 | | Interventi per le famiglie | | | | |
| | Titolo 1 | 1.218.863,90 | Spese correnti | 13.972.955,31 | 0,00 | 0,00 | 0,00 |
| | | | previsione di competenza | 13.972.955,31 | 0,00 | 0,00 | 0,00 |
| | | | <i>di cui già impegnato*</i> | | (0,00) | (0,00) | (0,00) |
| | | | <i>di cui fondo pluriennale vincolato</i> | (0,00) | (0,00) | (0,00) | (0,00) |
| | | | previsione di cassa | | 1.218.863,90 | | |
| | Titolo 2 | 0,00 | Spese in conto capitale | 0,00 | 0,00 | 0,00 | 0,00 |
| | | | previsione di competenza | 0,00 | 0,00 | 0,00 | 0,00 |
| | | | <i>di cui già impegnato*</i> | | (0,00) | (0,00) | (0,00) |
| | | | <i>di cui fondo pluriennale vincolato</i> | (0,00) | (0,00) | (0,00) | (0,00) |
| | | | previsione di cassa | | 0,00 | | |
| | Titolo 3 | 0,00 | Spese per incremento di attività finanziarie | 0,00 | 0,00 | 0,00 | 0,00 |
| | | | previsione di competenza | 0,00 | 0,00 | 0,00 | 0,00 |
| | | | <i>di cui già impegnato*</i> | | (0,00) | (0,00) | (0,00) |
| | | | <i>di cui fondo pluriennale vincolato</i> | (0,00) | (0,00) | (0,00) | (0,00) |
| | | | previsione di cassa | | 0,00 | | |
| | Totale Programma 05 | 1.218.863,90 | Interventi per le famiglie | 13.972.955,31 | 0,00 | 0,00 | 0,00 |
| | | | <i>di cui già impegnato*</i> | | 0,00 | 0,00 | 0,00 |
| | | | <i>di cui fondo pluriennale vincolato</i> | 0,00 | 0,00 | 0,00 | 0,00 |
| | | | previsione di cassa | | 1.218.863,90 | | |
| 1206 | Programma 06 | | Interventi per il diritto alla casa | | | | |
| | Titolo 1 | 0,00 | Spese correnti | 0,00 | 2.718.188,94 | 2.718.188,94 | 0,00 |
| | | | previsione di competenza | 0,00 | 2.718.188,94 | 2.718.188,94 | 0,00 |
| | | | <i>di cui già impegnato*</i> | | (0,00) | (0,00) | (0,00) |
| | | | <i>di cui fondo pluriennale vincolato</i> | (0,00) | (0,00) | (0,00) | (0,00) |
| | | | previsione di cassa | | 2.718.188,94 | | |

**BILANCIO DI PREVISIONE
SPESE**

| MISSIONE, PROGRAMMA, TITOLO | DENOMINAZIONE | RESIDUI PRESUNTI AL TERMINE DELL'ESERCIZIO PRECEDENTE QUELLO CUI SI RIFERISCE IL BILANCIO | | PREVISIONI DEFINITIVE DELL'ANNO PRECEDENTE QUELLO CUI SI RIFERISCE IL BILANCIO | | | |
|-----------------------------|----------------------------|---|---------------------|--|--|--|--|
| | | | | | PREVISIONI ANNO 2014 | PREVISIONI ANNO 2015 | PREVISIONI ANNO 2016 |
| | Titolo 2 | Spese in conto capitale | 0,00 | previsione di competenza <i>di cui già impegnato*</i> <i>di cui fondo pluriennale vincolato</i> previsione di cassa | 0,00 (0,00) (0,00) 0,00 | 0,00 (0,00) (0,00) 0,00 | 0,00 (0,00) (0,00) 0,00 |
| | Titolo 3 | Spese per incremento di attività finanziarie | 0,00 | previsione di competenza <i>di cui già impegnato*</i> <i>di cui fondo pluriennale vincolato</i> previsione di cassa | 0,00 (0,00) (0,00) 0,00 | 0,00 (0,00) (0,00) 0,00 | 0,00 (0,00) (0,00) 0,00 |
| | Totale Programma 06 | Interventi per il diritto alla casa | 0,00 | previsione di competenza <i>di cui già impegnato*</i> <i>di cui fondo pluriennale vincolato</i> previsione di cassa | 0,00 0,00 0,00 2.718.188,94 | 0,00 0,00 0,00 2.718.188,94 | 0,00 0,00 0,00 0,00 |
| 1207 | Programma | 07 Programmazione e governo della rete dei servizi sociosanitari e sociali | | | | | |
| | Titolo 1 | Spese correnti | 9.771.415,80 | previsione di competenza <i>di cui già impegnato*</i> <i>di cui fondo pluriennale vincolato</i> previsione di cassa | 60.150.706,81 (0,00) (0,00) 27.686.415,80 | 17.915.000,00 (0,00) (0,00) 17.912.800,00 | 17.911.500,00 (0,00) (0,00) 17.911.500,00 |
| | Titolo 2 | Spese in conto capitale | 0,00 | previsione di competenza <i>di cui già impegnato*</i> <i>di cui fondo pluriennale vincolato</i> previsione di cassa | 0,00 (0,00) (0,00) 0,00 | 0,00 (0,00) (0,00) 0,00 | 0,00 (0,00) (0,00) 0,00 |
| | Titolo 3 | Spese per incremento di attività finanziarie | 0,00 | previsione di competenza <i>di cui già impegnato*</i> <i>di cui fondo pluriennale vincolato</i> previsione di cassa | 0,00 (0,00) (0,00) 0,00 | 0,00 (0,00) (0,00) 0,00 | 0,00 (0,00) (0,00) 0,00 |
| | Totale Programma 07 | Programmazione e governo della rete dei servizi sociosanitari e sociali | 9.771.415,80 | previsione di competenza <i>di cui già impegnato*</i> <i>di cui fondo pluriennale vincolato</i> previsione di cassa | 60.150.706,81 0,00 0,00 27.686.415,80 | 17.915.000,00 0,00 0,00 17.912.800,00 | 17.911.500,00 0,00 0,00 17.911.500,00 |
| 1208 | Programma | 08 Cooperazione e associazionismo | | | | | |
| | Titolo 1 | Spese correnti | 50.000,00 | previsione di competenza <i>di cui già impegnato*</i> <i>di cui fondo pluriennale vincolato</i> | 1.000.000,00 (0,00) (0,00) | 0,00 (0,00) (0,00) | 0,00 (0,00) (0,00) |

**BILANCIO DI PREVISIONE
SPESE**

| MISSIONE, PROGRAMMA, TITOLO | DENOMINAZIONE | RESIDUI PRESUNTI AL TERMINE DELL'ESERCIZIO PRECEDENTE QUELLO CUI SI RIFERISCE IL BILANCIO | | PREVISIONI DEFINITIVE DELL'ANNO PRECEDENTE QUELLO CUI SI RIFERISCE IL BILANCIO | PREVISIONI | | |
|-----------------------------|--|---|--|--|----------------------------------|----------------------------------|----------------------------------|
| | | | | | ANNO 2014 | PREVISIONI ANNO 2015 | PREVISIONI ANNO 2016 |
| | | | previsione di cassa | | 50.000,00 | | |
| Titolo 2 | Spese in conto capitale | 0,00 | previsione di competenza <i>di cui già impegnato*</i> <i>di cui fondo pluriennale vincolato</i> previsione di cassa | 0,00 (0,00) 0,00 | 0,00 (0,00) (0,00) 0,00 | 0,00 (0,00) (0,00) 0,00 | 0,00 (0,00) (0,00) 0,00 |
| Titolo 3 | Spese per incremento di attività finanziarie | 0,00 | previsione di competenza <i>di cui già impegnato*</i> <i>di cui fondo pluriennale vincolato</i> previsione di cassa | 0,00 (0,00) 0,00 | 0,00 (0,00) (0,00) 0,00 | 0,00 (0,00) (0,00) 0,00 | 0,00 (0,00) (0,00) 0,00 |
| Totale Programma 08 | Cooperazione e associazionismo | 50.000,00 | previsione di competenza <i>di cui già impegnato*</i> <i>di cui fondo pluriennale vincolato</i> previsione di cassa | 1.000.000,00 0,00 | 0,00 0,00 0,00 | 0,00 0,00 0,00 | 0,00 0,00 0,00 |
| 1209 | Programma 09 Titolo 1 | | Servizio necroscopico e cimiteriale Spese correnti | 0,00 | 0,00 (0,00) (0,00) 0,00 | 0,00 (0,00) (0,00) 0,00 | 0,00 (0,00) (0,00) 0,00 |
| | Titolo 2 | 0,00 | Spese in conto capitale previsione di competenza <i>di cui già impegnato*</i> <i>di cui fondo pluriennale vincolato</i> previsione di cassa | 0,00 (0,00) 0,00 | 0,00 (0,00) (0,00) 0,00 | 0,00 (0,00) (0,00) 0,00 | 0,00 (0,00) (0,00) 0,00 |
| | Titolo 3 | 0,00 | Spese per incremento di attività finanziarie previsione di competenza <i>di cui già impegnato*</i> <i>di cui fondo pluriennale vincolato</i> previsione di cassa | 0,00 (0,00) 0,00 | 0,00 (0,00) (0,00) 0,00 | 0,00 (0,00) (0,00) 0,00 | 0,00 (0,00) (0,00) 0,00 |
| | Totale Programma 09 | 0,00 | Servizio necroscopico e cimiteriale previsione di competenza <i>di cui già impegnato*</i> <i>di cui fondo pluriennale vincolato</i> previsione di cassa | 0,00 0,00 | 0,00 0,00 0,00 | 0,00 0,00 0,00 | 0,00 0,00 0,00 |
| 1210 | Programma 10 Titolo 1 | | Politica regionale unitaria per i diritti sociali e la famiglia Spese correnti | 0,00 | 0,00 (0,00) (0,00) 0,00 | 0,00 (0,00) (0,00) 0,00 | 0,00 (0,00) (0,00) 0,00 |

**BILANCIO DI PREVISIONE
SPESE**

| MISSIONE, PROGRAMMA, TITOLO | DENOMINAZIONE | RESIDUI PRESUNTI AL TERMINE DELL'ESERCIZIO PRECEDENTE QUELLO CUI SI RIFERISCE IL BILANCIO | | PREVISIONI DEFINITIVE DELL'ANNO PRECEDENTE QUELLO CUI SI RIFERISCE IL BILANCIO | PREVISIONI | | | | |
|-----------------------------|--|---|--|--|--|--|--|---|---|
| | | | | | ANNO 2014 | PREVISIONI ANNO 2015 | PREVISIONI ANNO 2016 | | |
| Titolo 2 | Spese in conto capitale | 36.940.481,67 | previsione di competenza <i>di cui già impegnato*</i> <i>di cui fondo pluriennale vincolato</i> previsione di cassa | 31.131.203,05 <i>(0,00)</i> | 0,00 <i>(0,00)</i> <i>(0,00)</i> 36.940.481,67 | 0,00 <i>(0,00)</i> <i>(0,00)</i> | 0,00 <i>(0,00)</i> <i>(0,00)</i> | | |
| Titolo 3 | Spese per incremento di attività finanziarie | 0,00 | previsione di competenza <i>di cui già impegnato*</i> <i>di cui fondo pluriennale vincolato</i> previsione di cassa | 0,00 <i>(0,00)</i> | 0,00 <i>(0,00)</i> <i>(0,00)</i> 0,00 | 0,00 <i>(0,00)</i> <i>(0,00)</i> | 0,00 <i>(0,00)</i> <i>(0,00)</i> | | |
| Totale Programma 10 | Politica regionale unitaria per i diritti sociali e la famiglia | 36.940.481,67 | previsione di competenza <i>di cui già impegnato*</i> <i>di cui fondo pluriennale vincolato</i> previsione di cassa | 31.131.203,05 0,00 | 0,00 0,00 0,00 36.940.481,67 | 0,00 0,00 0,00 | 0,00 0,00 0,00 | | |
| TOTALE MISSIONE 12 | Diritti sociali, politiche sociali e famiglia | 48.736.708,99 | previsione di competenza <i>di cui già impegnato*</i> <i>di cui fondo pluriennale vincolato</i> previsione di cassa | 111.950.897,72 0,00 | 26.233.188,94 0,00 0,00 74.969.897,93 | 24.981.388,94 0,00 0,00 | 22.171.400,00 0,00 0,00 | | |
| MISSIONE 13 | Tutela della salute | | | | | | | | |
| 1301 | Programma Titolo 1 | 01 | Servizio sanitario regionale - finanziamento ordinario corrente per la garanzia dei LEA Spese correnti | 275.965.488,15 | previsione di competenza <i>di cui già impegnato*</i> <i>di cui fondo pluriennale vincolato</i> previsione di cassa | 10.538.132.740,11 <i>(0,00)</i> | 10.109.702.085,00 <i>(0,00)</i> <i>(0,00)</i> 10.360.072.821,49 | 9.922.930.422,00 <i>(0,00)</i> <i>(0,00)</i> | 9.922.930.422,00 <i>(0,00)</i> <i>(0,00)</i> |
| | Totale Programma | 01 | Servizio sanitario regionale - finanziamento ordinario corrente per la garanzia dei LEA | 275.965.488,15 | previsione di competenza <i>di cui già impegnato*</i> <i>di cui fondo pluriennale vincolato</i> previsione di cassa | 10.538.132.740,11 0,00 | 10.109.702.085,00 (0,00) 0,00 10.360.072.821,49 | 9.922.930.422,00 (0,00) 0,00 | 9.922.930.422,00 (0,00) 0,00 |

**BILANCIO DI PREVISIONE
SPESE**

| MISSIONE, PROGRAMMA, TITOLO | DENOMINAZIONE | RESIDUI PRESUNTI AL TERMINE DELL'ESERCIZIO PRECEDENTE QUELLO CUI SI RIFERISCE IL BILANCIO | | PREVISIONI DEFINITIVE DELL'ANNO PRECEDENTE QUELLO CUI SI RIFERISCE IL BILANCIO | PREVISIONI | | | | |
|-----------------------------|-----------------------|---|--|--|--|------------------|--|--|--|
| | | | | | ANNO 2014 | ANNO 2015 | ANNO 2016 | | |
| 1302 | Programma Titolo 1 | 02 | Servizio sanitario regionale - finanziamento aggiuntivo corrente per livelli di assistenza superiori ai LEA Spese correnti | 50.000,00 | previsione di competenza <i>di cui già impegnato*</i> <i>di cui fondo pluriennale vincolato</i> previsione di cassa | 3.191.267,77 | 400.000,00 (0,00) (0,00) 450.000,00 | 300.000,00 (0,00) (0,00) (0,00) | 300.000,00 (0,00) (0,00) (0,00) |
| | Totale Programma | 02 | Servizio sanitario regionale - finanziamento aggiuntivo corrente per livelli di assistenza superiori ai LEA | 50.000,00 | previsione di competenza <i>di cui già impegnato*</i> <i>di cui fondo pluriennale vincolato</i> previsione di cassa | 3.191.267,77 | 400.000,00 (0,00) 0,00 450.000,00 | 300.000,00 (0,00) 0,00 0,00 | 300.000,00 (0,00) 0,00 0,00 |
| 1303 | Programma Titolo 1 | 03 | Servizio sanitario regionale - finanziamento aggiuntivo corrente per la copertura dello squilibrio di bilancio corrente Spese correnti | 0,00 | previsione di competenza <i>di cui già impegnato*</i> <i>di cui fondo pluriennale vincolato</i> previsione di cassa | 0,00 | 0,00 (0,00) (0,00) 0,00 | 0,00 (0,00) (0,00) (0,00) | 0,00 (0,00) (0,00) (0,00) |
| | Totale Programma | 03 | Servizio sanitario regionale - finanziamento aggiuntivo corrente per la copertura dello squilibrio di bilancio corrente | 0,00 | previsione di competenza <i>di cui già impegnato*</i> <i>di cui fondo pluriennale vincolato</i> previsione di cassa | 0,00 | 0,00 (0,00) 0,00 0,00 | 0,00 (0,00) 0,00 0,00 | 0,00 (0,00) 0,00 0,00 |
| 1304 | Programma Titolo 2 | 04 | Servizio sanitario regionale - ripiano di disavanzi sanitari relativi ad esercizi pregressi Spese in conto capitale | 0,00 | previsione di competenza <i>di cui già impegnato*</i> <i>di cui fondo pluriennale vincolato</i> previsione di cassa | 1.020.661.000,00 | 249.777.093,94 (0,00) (0,00) 249.777.093,94 | 258.386.034,56 (0,00) (0,00) (0,00) | 258.584.440,19 (0,00) (0,00) (0,00) |

**BILANCIO DI PREVISIONE
SPESE**

| MISSIONE, PROGRAMMA, TITOLO | DENOMINAZIONE | RESIDUI PRESUNTI AL TERMINE DELL'ESERCIZIO PRECEDENTE QUELLO CUI SI RIFERISCE IL BILANCIO | | PREVISIONI DEFINITIVE DELL'ANNO PRECEDENTE QUELLO CUI SI RIFERISCE IL BILANCIO | PREVISIONI | | | |
|-----------------------------|----------------------------|--|---------------------|--|--|--|--|--|
| | | | | | ANNO 2014 | PREVISIONI ANNO 2015 | PREVISIONI ANNO 2016 | |
| | Totale Programma 04 | Servizio sanitario regionale - ripiano di disavanzi sanitari relativi ad esercizi pregressi | 0,00 | previsione di competenza di cui già impegnato* di cui fondo pluriennale vincolato previsione di cassa | 1.020.661.000,00 (0,00) (0,00) 249.777.093,94 | 249.777.093,94 (0,00) (0,00) 249.777.093,94 | 258.386.034,56 (0,00) (0,00) 258.386.034,56 | 258.584.440,19 (0,00) (0,00) 258.584.440,19 |
| 1305 | Programma 05 | Servizio sanitario regionale - investimenti sanitari | | | | | | |
| | Titolo 2 | Spese in conto capitale | 1.153.571,29 | previsione di competenza di cui già impegnato* di cui fondo pluriennale vincolato previsione di cassa | 6.461.428,69 (0,00) (0,00) | 0,00 (0,00) (0,00) 1.153.571,29 | 0,00 (0,00) (0,00) 0,00 | 0,00 (0,00) (0,00) 0,00 |
| | Titolo 3 | Spese per incremento di attività finanziarie | 0,00 | previsione di competenza di cui già impegnato* di cui fondo pluriennale vincolato previsione di cassa | 0,00 (0,00) (0,00) | 0,00 (0,00) (0,00) 0,00 | 0,00 (0,00) (0,00) 0,00 | 0,00 (0,00) (0,00) 0,00 |
| | Totale Programma 05 | Servizio sanitario regionale - investimenti sanitari | 1.153.571,29 | previsione di competenza di cui già impegnato* di cui fondo pluriennale vincolato previsione di cassa | 6.461.428,69 0,00 0,00 1.153.571,29 | 0,00 0,00 0,00 1.153.571,29 | 0,00 0,00 0,00 0,00 | 0,00 0,00 0,00 0,00 |
| 1306 | Programma Titolo 1 | Servizio sanitario regionale - restituzione maggiori gettiti SSN Spese correnti | 0,00 | previsione di competenza di cui già impegnato* di cui fondo pluriennale vincolato previsione di cassa | 0,00 (0,00) (0,00) 0,00 | 0,00 (0,00) (0,00) 0,00 | 0,00 (0,00) (0,00) 0,00 | 0,00 (0,00) (0,00) 0,00 |
| | Totale Programma 06 | Servizio sanitario regionale - restituzione maggiori gettiti SSN | 0,00 | previsione di competenza di cui già impegnato* di cui fondo pluriennale vincolato previsione di cassa | 0,00 0,00 0,00 0,00 | 0,00 (0,00) (0,00) 0,00 | 0,00 (0,00) (0,00) 0,00 | 0,00 (0,00) (0,00) 0,00 |
| 1307 | Programma Titolo 1 | Ulteriori spese in materia sanitaria Spese correnti | 2.802.182,65 | previsione di competenza di cui già impegnato* di cui fondo pluriennale vincolato previsione di cassa | 13.499.970,08 (0,00) (0,00) 4.380.104,65 | 1.577.922,00 (0,00) (0,00) 1.577.922,00 | 1.275.000,00 (0,00) (0,00) 1.275.000,00 | 1.275.000,00 (0,00) (0,00) 1.275.000,00 |

**BILANCIO DI PREVISIONE
SPESE**

| MISSIONE, PROGRAMMA, TITOLO | DENOMINAZIONE | RESIDUI PRESUNTI AL TERMINE DELL'ESERCIZIO PRECEDENTE QUELLO CUI SI RIFERISCE IL BILANCIO | | PREVISIONI DEFINITIVE DELL'ANNO PRECEDENTE QUELLO CUI SI RIFERISCE IL BILANCIO | | | |
|-----------------------------|----------------------------|---|-----------------------|--|---|--|--|
| | | | | | PREVISIONI ANNO 2014 | PREVISIONI ANNO 2015 | PREVISIONI ANNO 2016 |
| | Titolo 2 | Spese in conto capitale | 172.980,30 | previsione di competenza <i>di cui già impegnato*</i> <i>di cui fondo pluriennale vincolato</i> previsione di cassa | 0,00 <i>(0,00)</i> <i>(0,00)</i> 172.980,30 | 0,00 <i>(0,00)</i> <i>(0,00)</i> 0,00 | 0,00 <i>(0,00)</i> <i>(0,00)</i> 0,00 |
| | Titolo 3 | Spese per incremento di attività finanziarie | 0,00 | previsione di competenza <i>di cui già impegnato*</i> <i>di cui fondo pluriennale vincolato</i> previsione di cassa | 0,00 <i>(0,00)</i> <i>(0,00)</i> 0,00 | 0,00 <i>(0,00)</i> <i>(0,00)</i> 0,00 | 0,00 <i>(0,00)</i> <i>(0,00)</i> 0,00 |
| | Totale Programma 07 | Ulteriori spese in materia sanitaria | 2.975.162,95 | previsione di competenza <i>di cui già impegnato*</i> <i>di cui fondo pluriennale vincolato</i> previsione di cassa | 13.499.970,08 0,00 0,00 4.553.084,95 | 1.577.922,00 0,00 0,00 1.275.000,00 | 1.275.000,00 0,00 0,00 1.275.000,00 |
| 1308 | Programma 08 | Politica regionale unitaria per la tutela della salute | | | | | |
| | Titolo 1 | Spese correnti | 0,00 | previsione di competenza <i>di cui già impegnato*</i> <i>di cui fondo pluriennale vincolato</i> previsione di cassa | 0,00 <i>(0,00)</i> <i>(0,00)</i> 0,00 | 0,00 <i>(0,00)</i> <i>(0,00)</i> 0,00 | 0,00 <i>(0,00)</i> <i>(0,00)</i> 0,00 |
| | Titolo 2 | Spese in conto capitale | 0,00 | previsione di competenza <i>di cui già impegnato*</i> <i>di cui fondo pluriennale vincolato</i> previsione di cassa | 22.464.317,00 <i>(0,00)</i> <i>(0,00)</i> 0,00 | 0,00 <i>(0,00)</i> <i>(0,00)</i> 0,00 | 0,00 <i>(0,00)</i> <i>(0,00)</i> 0,00 |
| | Titolo 3 | Spese per incremento di attività finanziarie | 0,00 | previsione di competenza <i>di cui già impegnato*</i> <i>di cui fondo pluriennale vincolato</i> previsione di cassa | 0,00 <i>(0,00)</i> <i>(0,00)</i> 0,00 | 0,00 <i>(0,00)</i> <i>(0,00)</i> 0,00 | 0,00 <i>(0,00)</i> <i>(0,00)</i> 0,00 |
| | Totale Programma 08 | Politica regionale unitaria per la tutela della salute | 0,00 | previsione di competenza <i>di cui già impegnato*</i> <i>di cui fondo pluriennale vincolato</i> previsione di cassa | 22.464.317,00 0,00 0,00 0,00 | 0,00 0,00 0,00 0,00 | 0,00 0,00 0,00 0,00 |
| | TOTALE MISSIONE 13 | Tutela della salute | 280.144.222,39 | previsione di competenza <i>di cui già impegnato*</i> <i>di cui fondo pluriennale vincolato</i> | 11.604.410.723,65 0,00 0,00 | 10.361.457.100,94 0,00 0,00 | 10.182.891.456,56 0,00 0,00 |

**BILANCIO DI PREVISIONE
SPESE**

| MISSIONE, PROGRAMMA, TITOLO | DENOMINAZIONE | RESIDUI PRESUNTI AL TERMINE DELL'ESERCIZIO PRECEDENTE QUELLO CUI SI RIFERISCE IL BILANCIO | | PREVISIONI DEFINITIVE DELL'ANNO PRECEDENTE QUELLO CUI SI RIFERISCE IL BILANCIO | | | |
|---|-------------------------|---|----------------------|--|---|--|--|
| | | | | | PREVISIONI ANNO 2014 | PREVISIONI ANNO 2015 | PREVISIONI ANNO 2016 |
| previsione di cassa | | | | | 10.616.006.571,67 | | |
| MISSIONE 14 Sviluppo economico e competitività | | | | | | | |
| 1401 | Programma 01 | Industria PMI e Artigianato | | | | | |
| | Titolo 1 | Spese correnti | 2.177.966,93 | previsione di competenza <i>di cui già impegnato*</i> <i>di cui fondo pluriennale vincolato</i> previsione di cassa | 4.781.862,03 (0,00) (0,00) 3.612.364,49 | 1.434.397,56 (0,00) (0,00) 1.386.600,00 | 1.357.800,00 (0,00) (0,00) 1.357.800,00 |
| | Titolo 2 | Spese in conto capitale | 22.672.753,97 | previsione di competenza <i>di cui già impegnato*</i> <i>di cui fondo pluriennale vincolato</i> previsione di cassa | 1.469.959,34 (0,00) (0,00) 22.672.753,97 | 0,00 (0,00) (0,00) 0,00 | 0,00 (0,00) (0,00) 0,00 |
| | Titolo 3 | Spese per incremento di attività finanziarie | 0,00 | previsione di competenza <i>di cui già impegnato*</i> <i>di cui fondo pluriennale vincolato</i> previsione di cassa | 0,00 (0,00) (0,00) 0,00 | 0,00 (0,00) (0,00) 0,00 | 0,00 (0,00) (0,00) 0,00 |
| | Totale Programma | 01 Industria PMI e Artigianato | 24.850.720,90 | previsione di competenza <i>di cui già impegnato*</i> <i>di cui fondo pluriennale vincolato</i> previsione di cassa | 6.251.821,37 0,00 0,00 26.285.118,46 | 1.434.397,56 0,00 0,00 1.386.600,00 | 1.357.800,00 0,00 0,00 1.357.800,00 |
| 1402 | Programma 02 | Commercio - reti distributive - tutela dei consumatori | | | | | |
| | Titolo 1 | Spese correnti | 811.232,20 | previsione di competenza <i>di cui già impegnato*</i> <i>di cui fondo pluriennale vincolato</i> previsione di cassa | 1.123.902,67 (0,00) (0,00) 1.650.687,20 | 839.455,00 (0,00) (0,00) 988.700,00 | 987.900,00 (0,00) (0,00) 987.900,00 |
| | Titolo 2 | Spese in conto capitale | 2.537.910,19 | previsione di competenza <i>di cui già impegnato*</i> <i>di cui fondo pluriennale vincolato</i> previsione di cassa | 45.000,00 (0,00) (0,00) 2.665.910,19 | 128.000,00 (0,00) (0,00) 50.000,00 | 50.000,00 (0,00) (0,00) 50.000,00 |
| | Titolo 3 | Spese per incremento di attività finanziarie | 0,00 | previsione di competenza <i>di cui già impegnato*</i> <i>di cui fondo pluriennale vincolato</i> previsione di cassa | 0,00 (0,00) (0,00) 0,00 | 0,00 (0,00) (0,00) 0,00 | 0,00 (0,00) (0,00) 0,00 |

**BILANCIO DI PREVISIONE
SPESE**

| MISSIONE, PROGRAMMA, TITOLO | DENOMINAZIONE | RESIDUI PRESUNTI AL TERMINE DELL'ESERCIZIO PRECEDENTE QUELLO CUI SI RIFERISCE IL BILANCIO | | PREVISIONI DEFINITIVE DELL'ANNO PRECEDENTE QUELLO CUI SI RIFERISCE IL BILANCIO | | | | |
|-----------------------------|----------------------------|---|---------------------|--|----------------------|--|--|--|
| | | | | | PREVISIONI ANNO 2014 | PREVISIONI ANNO 2015 | PREVISIONI ANNO 2016 | |
| | Totale Programma 02 | Commercio - reti distributive - tutela dei consumatori | 3.349.142,39 | previsione di competenza di cui già impegnato* di cui fondo pluriennale vincolato previsione di cassa | 1.168.902,67 | 967.455,00 0,00 0,00 4.316.597,39 | 1.038.700,00 0,00 0,00 0,00 | 1.037.900,00 0,00 0,00 0,00 |
| 1403 | Programma 03 | Ricerca e innovazione | | | | | | |
| | Titolo 1 | Spese correnti | 0,00 | previsione di competenza di cui già impegnato* di cui fondo pluriennale vincolato previsione di cassa | 0,00 | 0,00 (0,00) (0,00) 0,00 | 0,00 (0,00) (0,00) 0,00 | 0,00 (0,00) (0,00) 0,00 |
| | Titolo 2 | Spese in conto capitale | 200.000,00 | previsione di competenza di cui già impegnato* di cui fondo pluriennale vincolato previsione di cassa | 13.525.655,13 | 0,00 (0,00) (0,00) 200.000,00 | 0,00 (0,00) (0,00) 0,00 | 0,00 (0,00) (0,00) 0,00 |
| | Titolo 3 | Spese per incremento di attività finanziarie | 0,00 | previsione di competenza di cui già impegnato* di cui fondo pluriennale vincolato previsione di cassa | 0,00 | 0,00 (0,00) (0,00) 0,00 | 0,00 (0,00) (0,00) 0,00 | 0,00 (0,00) (0,00) 0,00 |
| | Totale Programma 03 | Ricerca e innovazione | 200.000,00 | previsione di competenza di cui già impegnato* di cui fondo pluriennale vincolato previsione di cassa | 13.525.655,13 | 0,00 0,00 0,00 200.000,00 | 0,00 0,00 0,00 0,00 | 0,00 0,00 0,00 0,00 |
| 1404 | Programma 04 | Reti e altri servizi di pubblica utilità | | | | | | |
| | Titolo 1 | Spese correnti | 0,00 | previsione di competenza di cui già impegnato* di cui fondo pluriennale vincolato previsione di cassa | 0,00 | 0,00 (0,00) (0,00) 0,00 | 0,00 (0,00) (0,00) 0,00 | 0,00 (0,00) (0,00) 0,00 |
| | Titolo 2 | Spese in conto capitale | 0,00 | previsione di competenza di cui già impegnato* di cui fondo pluriennale vincolato previsione di cassa | 0,00 | 0,00 (0,00) (0,00) 0,00 | 0,00 (0,00) (0,00) 0,00 | 0,00 (0,00) (0,00) 0,00 |
| | Titolo 3 | Spese per incremento di attività finanziarie | 0,00 | previsione di competenza di cui già impegnato* di cui fondo pluriennale vincolato previsione di cassa | 0,00 | 0,00 (0,00) (0,00) 0,00 | 0,00 (0,00) (0,00) 0,00 | 0,00 (0,00) (0,00) 0,00 |

**BILANCIO DI PREVISIONE
SPESE**

| MISSIONE, PROGRAMMA, TITOLO | DENOMINAZIONE | RESIDUI PRESUNTI AL TERMINE DELL'ESERCIZIO PRECEDENTE QUELLO CUI SI RIFERISCE IL BILANCIO | | PREVISIONI DEFINITIVE DELL'ANNO PRECEDENTE QUELLO CUI SI RIFERISCE IL BILANCIO | PREVISIONI | | |
|-----------------------------|---|---|--|--|-----------------------|----------------------|----------------------|
| | | | | | ANNO 2014 | PREVISIONI ANNO 2015 | PREVISIONI ANNO 2016 |
| Totale Programma 04 | Reti e altri servizi di pubblica utilità | 0,00 | previsione di competenza di cui già impegnato* di cui fondo pluriennale vincolato | 0,00 | 0,00 | 0,00 | 0,00 |
| | | | previsione di cassa | 0,00 | 0,00 | 0,00 | 0,00 |
| 1405 Programma | 05 | | Politica regionale unitaria per lo sviluppo economico e la | | | | |
| Titolo 1 | Spese correnti | 0,00 | previsione di competenza di cui già impegnato* di cui fondo pluriennale vincolato | 0,00 | 0,00 | 0,00 | 0,00 |
| | | | previsione di cassa | (0,00) | (0,00) | (0,00) | (0,00) |
| Titolo 2 | Spese in conto capitale | 168.874.986,38 | previsione di competenza di cui già impegnato* di cui fondo pluriennale vincolato | 344.080.577,00 | 0,00 | 0,00 | 0,00 |
| | | | previsione di cassa | (0,00) | (0,00) | (0,00) | (0,00) |
| | | | | | 151.480.885,98 | | |
| Titolo 3 | Spese per incremento di attività finanziarie | 0,00 | previsione di competenza di cui già impegnato* di cui fondo pluriennale vincolato | 0,00 | 0,00 | 0,00 | 0,00 |
| | | | previsione di cassa | (0,00) | (0,00) | (0,00) | (0,00) |
| | | | | | 0,00 | | |
| Totale Programma 05 | Politica regionale unitaria per lo sviluppo economico e la competitività | 168.874.986,38 | previsione di competenza di cui già impegnato* di cui fondo pluriennale vincolato | 344.080.577,00 | 0,00 | 0,00 | 0,00 |
| | | | previsione di cassa | 0,00 | 0,00 | 0,00 | 0,00 |
| | | | | | 151.480.885,98 | | |
| TOTALE MISSIONE 14 | Sviluppo economico e competitività | 197.274.849,67 | previsione di competenza di cui già impegnato* di cui fondo pluriennale vincolato | 365.026.956,17 | 2.401.852,56 | 2.425.300,00 | 2.395.700,00 |
| | | | previsione di cassa | 0,00 | 0,00 | 0,00 | 0,00 |
| | | | | | 182.282.601,83 | | |
| MISSIONE 15 | Politiche per il lavoro e la formazione professionale | | | | | | |
| 1501 Programma | 01 | | Servizi per lo sviluppo del mercato del lavoro | | | | |
| Titolo 1 | Spese correnti | 945.600,95 | previsione di competenza di cui già impegnato* di cui fondo pluriennale vincolato | 3.425.836,97 | 3.544.134,59 | 3.376.600,00 | 3.311.600,00 |
| | | | previsione di cassa | (0,00) | (0,00) | (0,00) | (0,00) |
| | | | | | 4.489.735,54 | | |

**BILANCIO DI PREVISIONE
SPESE**

| MISSIONE, PROGRAMMA, TITOLO | DENOMINAZIONE | RESIDUI PRESUNTI AL TERMINE DELL'ESERCIZIO PRECEDENTE QUELLO CUI SI RIFERISCE IL BILANCIO | | PREVISIONI DEFINITIVE DELL'ANNO PRECEDENTE QUELLO CUI SI RIFERISCE IL BILANCIO | PREVISIONI | | |
|-----------------------------|------------------------------|---|----------------------|--|---|--|--|
| | | | | | ANNO 2014 | PREVISIONI ANNO 2015 | PREVISIONI ANNO 2016 |
| | Titolo 2 | Spese in conto capitale | 0,00 | previsione di competenza <i>di cui già impegnato*</i> <i>di cui fondo pluriennale vincolato</i> previsione di cassa | 0,00 (0,00) (0,00) 0,00 | 0,00 (0,00) (0,00) 0,00 | 0,00 (0,00) (0,00) 0,00 |
| | Titolo 3 | Spese per incremento di attività finanziarie | 0,00 | previsione di competenza <i>di cui già impegnato*</i> <i>di cui fondo pluriennale vincolato</i> previsione di cassa | 0,00 (0,00) (0,00) 0,00 | 0,00 (0,00) (0,00) 0,00 | 0,00 (0,00) (0,00) 0,00 |
| | Totale Programma 01 | Servizi per lo sviluppo del mercato del lavoro | 945.600,95 | previsione di competenza <i>di cui già impegnato*</i> <i>di cui fondo pluriennale vincolato</i> previsione di cassa | 3.425.836,97 0,00 0,00 4.489.735,54 | 3.544.134,59 0,00 0,00 3.376.600,00 | 3.311.600,00 0,00 0,00 3.311.600,00 |
| 1502 | Programma Titolo 1 | 02 Formazione professionale Spese correnti | 0,00 | previsione di competenza <i>di cui già impegnato*</i> <i>di cui fondo pluriennale vincolato</i> previsione di cassa | 303.360,00 (0,00) (0,00) 300.000,00 | 300.000,00 (0,00) (0,00) 300.000,00 | 300.000,00 (0,00) (0,00) 300.000,00 |
| | Titolo 2 | Spese in conto capitale | 14.922.757,86 | previsione di competenza <i>di cui già impegnato*</i> <i>di cui fondo pluriennale vincolato</i> previsione di cassa | 47.830.454,35 (0,00) 11.000.000,00 14.922.757,86 | 0,00 (0,00) (0,00) 0,00 | 0,00 (0,00) (0,00) 0,00 |
| | Titolo 3 | Spese per incremento di attività finanziarie | 0,00 | previsione di competenza <i>di cui già impegnato*</i> <i>di cui fondo pluriennale vincolato</i> previsione di cassa | 0,00 (0,00) (0,00) 0,00 | 0,00 (0,00) (0,00) 0,00 | 0,00 (0,00) (0,00) 0,00 |
| | Totale Programma 02 | Formazione professionale | 14.922.757,86 | previsione di competenza <i>di cui già impegnato*</i> <i>di cui fondo pluriennale vincolato</i> previsione di cassa | 48.133.814,35 0,00 11.000.000,00 15.222.757,86 | 300.000,00 0,00 0,00 300.000,00 | 300.000,00 0,00 0,00 300.000,00 |
| 1503 | Programma Titolo 1 | 03 Sostegno all'occupazione Spese correnti | 19.159.136,84 | previsione di competenza <i>di cui già impegnato*</i> <i>di cui fondo pluriennale vincolato</i> previsione di cassa | 21.350.000,00 (0,00) (0,00) 39.859.136,84 | 20.700.000,00 (0,00) (0,00) 19.650.000,00 | 19.650.000,00 (0,00) (0,00) 19.650.000,00 |

**BILANCIO DI PREVISIONE
SPESE**

| MISSIONE, PROGRAMMA, TITOLO | DENOMINAZIONE | RESIDUI PRESUNTI AL TERMINE DELL'ESERCIZIO PRECEDENTE QUELLO CUI SI RIFERISCE IL BILANCIO | | PREVISIONI DEFINITIVE DELL'ANNO PRECEDENTE QUELLO CUI SI RIFERISCE IL BILANCIO | | | |
|-----------------------------|--|---|-----------------------|--|---|--|--|
| | | | | | PREVISIONI ANNO 2014 | PREVISIONI ANNO 2015 | PREVISIONI ANNO 2016 |
| | Titolo 2 | Spese in conto capitale | 0,00 | previsione di competenza <i>di cui già impegnato*</i> <i>di cui fondo pluriennale vincolato</i> previsione di cassa | 0,00 (0,00) (0,00) 0,00 | 0,00 (0,00) (0,00) 0,00 | 0,00 (0,00) (0,00) 0,00 |
| | Titolo 3 | Spese per incremento di attività finanziarie | 0,00 | previsione di competenza <i>di cui già impegnato*</i> <i>di cui fondo pluriennale vincolato</i> previsione di cassa | 0,00 (0,00) (0,00) 0,00 | 0,00 (0,00) (0,00) 0,00 | 0,00 (0,00) (0,00) 0,00 |
| | Totale Programma 03 | Sostegno all'occupazione | 19.159.136,84 | previsione di competenza <i>di cui già impegnato*</i> <i>di cui fondo pluriennale vincolato</i> previsione di cassa | 21.350.000,00 0,00 0,00 39.859.136,84 | 20.700.000,00 0,00 0,00 19.650.000,00 | 19.650.000,00 0,00 0,00 19.650.000,00 |
| 1504 | Programma 04 | Politica regionale unitaria per il lavoro e la formazione | | | | | |
| | Titolo 1 | Spese correnti | 0,00 | previsione di competenza <i>di cui già impegnato*</i> <i>di cui fondo pluriennale vincolato</i> previsione di cassa | 0,00 (0,00) (0,00) 0,00 | 0,00 (0,00) (0,00) 0,00 | 0,00 (0,00) (0,00) 0,00 |
| | Titolo 2 | Spese in conto capitale | 73.972.106,60 | previsione di competenza <i>di cui già impegnato*</i> <i>di cui fondo pluriennale vincolato</i> previsione di cassa | 175.237.515,39 (0,00) (0,00) 73.972.106,60 | 0,00 (0,00) (0,00) 0,00 | 0,00 (0,00) (0,00) 0,00 |
| | Titolo 3 | Spese per incremento di attività finanziarie | 0,00 | previsione di competenza <i>di cui già impegnato*</i> <i>di cui fondo pluriennale vincolato</i> previsione di cassa | 0,00 (0,00) (0,00) 0,00 | 0,00 (0,00) (0,00) 0,00 | 0,00 (0,00) (0,00) 0,00 |
| | Totale Programma 04 | Politica regionale unitaria per il lavoro e la formazione professionale | 73.972.106,60 | previsione di competenza <i>di cui già impegnato*</i> <i>di cui fondo pluriennale vincolato</i> previsione di cassa | 175.237.515,39 0,00 0,00 73.972.106,60 | 0,00 0,00 0,00 23.326.600,00 | 0,00 0,00 0,00 23.261.600,00 |
| TOTALE MISSIONE 15 | Politiche per il lavoro e la formazione professionale | | 108.999.602,25 | previsione di competenza <i>di cui già impegnato*</i> | 248.147.166,71 0,00 | 24.544.134,59 0,00 | 23.326.600,00 0,00 |

**BILANCIO DI PREVISIONE
SPESE**

| MISSIONE, PROGRAMMA, TITOLO | DENOMINAZIONE | RESIDUI PRESUNTI AL TERMINE DELL'ESERCIZIO PRECEDENTE QUELLO CUI SI RIFERISCE IL BILANCIO | | PREVISIONI DEFINITIVE DELL'ANNO PRECEDENTE QUELLO CUI SI RIFERISCE IL BILANCIO | | | | | |
|---|-------------------------|---|---|--|--|----------------------|--|---|---|
| | | | | | PREVISIONI ANNO 2014 | PREVISIONI ANNO 2015 | PREVISIONI ANNO 2016 | | |
| <i>di cui fondo pluriennale vincolato</i> | | | | 11.000.000,00 | 0,00 | 0,00 | 0,00 | | |
| <i>previsione di cassa</i> | | | | | 133.543.736,84 | | | | |
| MISSIONE | 16 | Agricoltura, politiche agroalimentari e pesca | | | | | | | |
| 1601 | Programma | 01 | Sviluppo del settore agricolo e del sistema agroalimentare | | | | | | |
| | Titolo 1 | | Spese correnti | 2.186.389,46 | previsione di competenza <i>di cui già impegnato*</i> <i>di cui fondo pluriennale vincolato</i> previsione di cassa | 15.657.781,30 | 15.202.907,68 (0,00) (0,00) 17.389.297,14 | 9.741.600,00 (0,00) (0,00) (0,00) | 9.544.600,00 (0,00) (0,00) (0,00) |
| | Titolo 2 | | Spese in conto capitale | 13.483.160,32 | previsione di competenza <i>di cui già impegnato*</i> <i>di cui fondo pluriennale vincolato</i> previsione di cassa | 10.960.816,97 | 10.838.370,67 (0,00) (0,00) 24.321.530,99 | 8.191.839,70 (0,00) (0,00) (0,00) | 8.041.739,70 (0,00) (0,00) (0,00) |
| | Titolo 3 | | Spese per incremento di attività finanziarie | 0,00 | previsione di competenza <i>di cui già impegnato*</i> <i>di cui fondo pluriennale vincolato</i> previsione di cassa | 0,00 | 0,00 (0,00) (0,00) 0,00 | 0,00 (0,00) (0,00) (0,00) | 0,00 (0,00) (0,00) (0,00) |
| | Totale Programma | 01 | Sviluppo del settore agricolo e del sistema agroalimentare | 15.669.549,78 | previsione di competenza <i>di cui già impegnato*</i> <i>di cui fondo pluriennale vincolato</i> previsione di cassa | 26.618.598,27 | 26.041.278,35 0,00 0,00 41.710.828,13 | 17.933.439,70 0,00 0,00 0,00 | 17.586.339,70 0,00 0,00 0,00 |
| 1602 | Programma | 02 | Caccia e pesca | | | | | | |
| | Titolo 1 | | Spese correnti | 248.293,14 | previsione di competenza <i>di cui già impegnato*</i> <i>di cui fondo pluriennale vincolato</i> previsione di cassa | 190.000,00 | 470.000,00 (0,00) (0,00) 718.293,14 | 470.000,00 (0,00) (0,00) (0,00) | 470.000,00 (0,00) (0,00) (0,00) |
| | Titolo 2 | | Spese in conto capitale | 1.083.413,01 | previsione di competenza <i>di cui già impegnato*</i> <i>di cui fondo pluriennale vincolato</i> previsione di cassa | 2.330.000,00 | 1.833.000,00 (0,00) (0,00) 2.916.413,01 | 1.832.300,00 (0,00) (0,00) (0,00) | 1.831.900,00 (0,00) (0,00) (0,00) |
| | Titolo 3 | | Spese per incremento di attività finanziarie | 0,00 | previsione di competenza <i>di cui già impegnato*</i> <i>di cui fondo pluriennale vincolato</i> previsione di cassa | 0,00 | 0,00 (0,00) (0,00) 0,00 | 0,00 (0,00) (0,00) (0,00) | 0,00 (0,00) (0,00) (0,00) |

**BILANCIO DI PREVISIONE
SPESE**

| MISSIONE, PROGRAMMA, TITOLO | DENOMINAZIONE | RESIDUI PRESUNTI AL TERMINE DELL'ESERCIZIO PRECEDENTE QUELLO CUI SI RIFERISCE IL BILANCIO | | PREVISIONI DEFINITIVE DELL'ANNO PRECEDENTE QUELLO CUI SI RIFERISCE IL BILANCIO | PREVISIONI | | | |
|-----------------------------|-----------------------|---|----------------------|--|-----------------------------------|--|--------------------------------------|--------------------------------------|
| | | | | | ANNO 2014 | PREVISIONI ANNO 2015 | PREVISIONI ANNO 2016 | |
| | Totale Programma 02 | Caccia e pesca | 1.331.706,15 | previsione di competenza <i>di cui già impegnato*</i> <i>di cui fondo pluriennale vincolato</i> previsione di cassa | 2.520.000,00 0,00 | 2.303.000,00 0,00 0,00 3.634.706,15 | 2.302.300,00 0,00 0,00 | 2.301.900,00 0,00 0,00 |
| 1603 | Programma Titolo 1 | 03 Spese correnti | 0,00 | previsione di competenza <i>di cui già impegnato*</i> <i>di cui fondo pluriennale vincolato</i> previsione di cassa | 0,00 (0,00) | 0,00 (0,00) (0,00) | 0,00 (0,00) (0,00) | 0,00 (0,00) (0,00) |
| | Titolo 2 | Spese in conto capitale | 54.110.267,82 | previsione di competenza <i>di cui già impegnato*</i> <i>di cui fondo pluriennale vincolato</i> previsione di cassa | 108.963.211,44 (0,00) | 1.000.000,00 (0,00) (0,00) 55.110.267,82 | 1.000.000,00 (0,00) (0,00) | 1.000.000,00 (0,00) (0,00) |
| | Titolo 3 | Spese per incremento di attività finanziarie | 0,00 | previsione di competenza <i>di cui già impegnato*</i> <i>di cui fondo pluriennale vincolato</i> previsione di cassa | 0,00 (0,00) | 0,00 (0,00) (0,00) | 0,00 (0,00) (0,00) | 0,00 (0,00) (0,00) |
| | Totale Programma | 03 Politica regionale unitaria per l'agricoltura, i sistemi agroalimentari, la caccia e la pesca | 54.110.267,82 | previsione di competenza <i>di cui già impegnato*</i> <i>di cui fondo pluriennale vincolato</i> previsione di cassa | 108.963.211,44 0,00 | 1.000.000,00 0,00 0,00 55.110.267,82 | 1.000.000,00 0,00 0,00 | 1.000.000,00 0,00 0,00 |
| TOTALE MISSIONE 16 | | Agricoltura, politiche agroalimentari e pesca | 71.111.523,75 | previsione di competenza <i>di cui già impegnato*</i> <i>di cui fondo pluriennale vincolato</i> previsione di cassa | 138.101.809,71 0,00 | 29.344.278,35 0,00 0,00 100.455.802,10 | 21.235.739,70 0,00 0,00 | 20.888.239,70 0,00 0,00 |
| MISSIONE 17 | | Energia e diversificazione delle fonti energetiche | | | | | | |
| 1701 | Programma Titolo 1 | 01 Spese correnti | 0,00 | previsione di competenza <i>di cui già impegnato*</i> | 0,00 | 30.000,00 (0,00) | 30.000,00 (0,00) | 30.000,00 (0,00) |

**BILANCIO DI PREVISIONE
SPESE**

| MISSIONE, PROGRAMMA, TITOLO | DENOMINAZIONE | RESIDUI PRESUNTI AL TERMINE DELL'ESERCIZIO PRECEDENTE QUELLO CUI SI RIFERISCE IL BILANCIO | | PREVISIONI DEFINITIVE DELL'ANNO PRECEDENTE QUELLO CUI SI RIFERISCE IL BILANCIO | | | |
|-----------------------------|--|---|--|--|----------------------|----------------------|----------------------|
| | | | | | PREVISIONI ANNO 2014 | PREVISIONI ANNO 2015 | PREVISIONI ANNO 2016 |
| | | | <i>di cui fondo pluriennale vincolato</i> | (0,00) | (0,00) | (0,00) | (0,00) |
| | | | previsione di cassa | | 30.000,00 | | |
| Titolo 2 | Spese in conto capitale | 0,00 | previsione di competenza | 0,00 | 0,00 | 0,00 | 0,00 |
| | | | <i>di cui già impegnato*</i> | | (0,00) | (0,00) | (0,00) |
| | | | <i>di cui fondo pluriennale vincolato</i> | (0,00) | (0,00) | (0,00) | (0,00) |
| | | | previsione di cassa | | 0,00 | | |
| Titolo 3 | Spese per incremento di attività finanziarie | 0,00 | previsione di competenza | 0,00 | 0,00 | 0,00 | 0,00 |
| | | | <i>di cui già impegnato*</i> | | (0,00) | (0,00) | (0,00) |
| | | | <i>di cui fondo pluriennale vincolato</i> | (0,00) | (0,00) | (0,00) | (0,00) |
| | | | previsione di cassa | | 0,00 | | |
| Totale Programma 01 | Fonti energetiche | 0,00 | previsione di competenza | 0,00 | 30.000,00 | 30.000,00 | 30.000,00 |
| | | | <i>di cui già impegnato*</i> | | 0,00 | 0,00 | 0,00 |
| | | | <i>di cui fondo pluriennale vincolato</i> | 0,00 | 0,00 | 0,00 | 0,00 |
| | | | previsione di cassa | | 30.000,00 | | |
| 1702 | Programma 02 | | Politica regionale unitaria per l'energia e la diversificazione delle | | | | |
| Titolo 1 | Spese correnti | 0,00 | previsione di competenza | 0,00 | 0,00 | 0,00 | 0,00 |
| | | | <i>di cui già impegnato*</i> | | (0,00) | (0,00) | (0,00) |
| | | | <i>di cui fondo pluriennale vincolato</i> | (0,00) | (0,00) | (0,00) | (0,00) |
| | | | previsione di cassa | | 0,00 | | |
| Titolo 2 | Spese in conto capitale | 7.985.374,46 | previsione di competenza | 20.000.000,00 | 325.000,00 | 325.000,00 | 0,00 |
| | | | <i>di cui già impegnato*</i> | | (0,00) | (0,00) | (0,00) |
| | | | <i>di cui fondo pluriennale vincolato</i> | (0,00) | (0,00) | (0,00) | (0,00) |
| | | | previsione di cassa | | 8.310.374,46 | | |
| Titolo 3 | Spese per incremento di attività finanziarie | 0,00 | previsione di competenza | 0,00 | 0,00 | 0,00 | 0,00 |
| | | | <i>di cui già impegnato*</i> | | (0,00) | (0,00) | (0,00) |
| | | | <i>di cui fondo pluriennale vincolato</i> | (0,00) | (0,00) | (0,00) | (0,00) |
| | | | previsione di cassa | | 0,00 | | |
| Totale Programma 02 | Politica regionale unitaria per l'energia e la diversificazione delle fonti energetiche | 7.985.374,46 | previsione di competenza | 20.000.000,00 | 325.000,00 | 325.000,00 | 0,00 |
| | | | <i>di cui già impegnato*</i> | | 0,00 | 0,00 | 0,00 |
| | | | <i>di cui fondo pluriennale vincolato</i> | 0,00 | 0,00 | 0,00 | 0,00 |
| | | | previsione di cassa | | 8.310.374,46 | | |

**BILANCIO DI PREVISIONE
SPESE**

| MISSIONE, PROGRAMMA, TITOLO | DENOMINAZIONE | RESIDUI PRESUNTI AL TERMINE DELL'ESERCIZIO PRECEDENTE QUELLO CUI SI RIFERISCE IL BILANCIO | | PREVISIONI DEFINITIVE DELL'ANNO PRECEDENTE QUELLO CUI SI RIFERISCE IL BILANCIO | | | |
|-----------------------------|---|---|--|--|-----------------------|-----------------------|-----------------------|
| | | | | | PREVISIONI ANNO 2014 | PREVISIONI ANNO 2015 | PREVISIONI ANNO 2016 |
| TOTALE MISSIONE 17 | Energia e diversificazione delle fonti energetiche | 7.985.374,46 | previsione di competenza di cui già impegnato* di cui fondo pluriennale vincolato | 20.000.000,00 | 355.000,00 | 355.000,00 | 30.000,00 |
| | | | previsione di cassa | 0,00 | 0,00 | 0,00 | 0,00 |
| | | | | | 8.340.374,46 | | |
| MISSIONE 18 | Relazioni con le altre autonomie territoriali e locali | | | | | | |
| 1801 | Programma 01 | Relazioni finanziarie con le altre autonomie territoriali | | | | | |
| | Titolo 1 | Spese correnti | 6.348.799,32 | previsione di competenza di cui già impegnato* di cui fondo pluriennale vincolato | 16.753.758,76 | 17.389.841,42 | 16.811.600,00 |
| | | | | previsione di cassa | (0,00) | (0,00) | (0,00) |
| | | | | | (0,00) | (0,00) | (0,00) |
| | | | | | | 23.738.640,74 | |
| | Titolo 2 | Spese in conto capitale | 11.592.736,80 | previsione di competenza di cui già impegnato* di cui fondo pluriennale vincolato | 317.103.769,47 | 275.912.556,36 | 224.820.900,00 |
| | | | | previsione di cassa | 45.572.800,20 | 45.572.800,20 | (0,00) |
| | | | | | 91.145.600,40 | 45.572.800,20 | 0,00 |
| | | | | | | 241.932.492,96 | 0,00 |
| | Titolo 3 | Spese per incremento di attività finanziarie | 0,00 | previsione di competenza di cui già impegnato* di cui fondo pluriennale vincolato | 0,00 | 0,00 | 0,00 |
| | | | | previsione di cassa | (0,00) | (0,00) | (0,00) |
| | | | | | | (0,00) | (0,00) |
| | Totale Programma 01 | Relazioni finanziarie con le altre autonomie territoriali | 17.941.536,12 | previsione di competenza di cui già impegnato* di cui fondo pluriennale vincolato | 333.857.528,23 | 293.302.397,78 | 241.632.500,00 |
| | | | | previsione di cassa | 45.572.800,20 | 45.572.800,20 | 0,00 |
| | | | | | 91.145.600,40 | 45.572.800,20 | 0,00 |
| | | | | | | 265.671.133,70 | 0,00 |
| 1802 | Programma 02 | Politica regionale unitaria per le relazioni con le altre autonomie | | | | | |
| | Titolo 1 | Spese correnti | 0,00 | previsione di competenza di cui già impegnato* di cui fondo pluriennale vincolato | 0,00 | 0,00 | 0,00 |
| | | | | previsione di cassa | (0,00) | (0,00) | (0,00) |
| | | | | | | (0,00) | (0,00) |
| | | | | | | 0,00 | |
| | Titolo 2 | Spese in conto capitale | 0,00 | previsione di competenza di cui già impegnato* di cui fondo pluriennale vincolato | 0,00 | 0,00 | 0,00 |
| | | | | previsione di cassa | (0,00) | (0,00) | (0,00) |
| | | | | | | (0,00) | (0,00) |
| | | | | | | 0,00 | |

**BILANCIO DI PREVISIONE
SPESE**

| MISSIONE, PROGRAMMA, TITOLO | DENOMINAZIONE | RESIDUI PRESUNTI AL TERMINE DELL'ESERCIZIO PRECEDENTE QUELLO CUI SI RIFERISCE IL BILANCIO | | PREVISIONI DEFINITIVE DELL'ANNO PRECEDENTE QUELLO CUI SI RIFERISCE IL BILANCIO | PREVISIONI | | |
|-----------------------------|--|---|--|--|--|--|---|
| | | | | | ANNO 2014 | PREVISIONI ANNO 2015 | PREVISIONI ANNO 2016 |
| Titolo 3 | Spese per incremento di attività finanziarie | 0,00 | previsione di competenza <i>di cui già impegnato*</i> <i>di cui fondo pluriennale vincolato</i> previsione di cassa | 0,00 (0,00) 0,00 | 0,00 (0,00) (0,00) | 0,00 (0,00) (0,00) | 0,00 (0,00) (0,00) |
| Totale Programma 02 | Politica regionale unitaria per le relazioni con le altre autonomie territoriali e locali | 0,00 | previsione di competenza <i>di cui già impegnato*</i> <i>di cui fondo pluriennale vincolato</i> previsione di cassa | 0,00 0,00 0,00 | 0,00 0,00 0,00 | 0,00 0,00 0,00 | 0,00 0,00 0,00 |
| TOTALE MISSIONE 18 | Relazioni con le altre autonomie territoriali e locali | 17.941.536,12 | previsione di competenza <i>di cui già impegnato*</i> <i>di cui fondo pluriennale vincolato</i> previsione di cassa | 333.857.528,23 91.145.600,40 | 293.302.397,78 45.572.800,20 45.572.800,20 265.671.133,70 | 241.632.500,00 45.572.800,20 0,00 | 231.576.100,00 0,00 0,00 |
| MISSIONE 19 | Relazioni internazionali | | | | | | |
| 1901 | Programma 01 | | Relazioni internazionali e Cooperazione allo sviluppo | | | | |
| Titolo 1 | Spese correnti | 21.591,76 | previsione di competenza <i>di cui già impegnato*</i> <i>di cui fondo pluriennale vincolato</i> previsione di cassa | 21.591,76 (0,00) 21.591,76 | 0,00 (0,00) (0,00) | 0,00 (0,00) (0,00) | 0,00 (0,00) (0,00) |
| Titolo 2 | Spese in conto capitale | 1.106.047,51 | previsione di competenza <i>di cui già impegnato*</i> <i>di cui fondo pluriennale vincolato</i> previsione di cassa | 1.036.850,04 (0,00) 1.515.046,81 | 408.999,30 (0,00) (0,00) | 0,00 (0,00) (0,00) | 0,00 (0,00) (0,00) |
| Titolo 3 | Spese per incremento di attività finanziarie | 0,00 | previsione di competenza <i>di cui già impegnato*</i> <i>di cui fondo pluriennale vincolato</i> previsione di cassa | 0,00 (0,00) 0,00 | 0,00 (0,00) (0,00) | 0,00 (0,00) (0,00) | 0,00 (0,00) (0,00) |
| Totale Programma 01 | Relazioni internazionali e Cooperazione allo sviluppo | 1.127.639,27 | previsione di competenza <i>di cui già impegnato*</i> | 1.058.441,80 0,00 | 408.999,30 0,00 | 0,00 0,00 | 0,00 0,00 |

**BILANCIO DI PREVISIONE
SPESE**

| MISSIONE, PROGRAMMA, TITOLO | DENOMINAZIONE | RESIDUI PRESUNTI AL TERMINE DELL'ESERCIZIO PRECEDENTE QUELLO CUI SI RIFERISCE IL BILANCIO | | PREVISIONI DEFINITIVE DELL'ANNO PRECEDENTE QUELLO CUI SI RIFERISCE IL BILANCIO | PREVISIONI | | |
|-----------------------------|---------------------|---|--|--|------------------|--------------|--------------|
| | | | | | ANNO 2014 | ANNO 2015 | ANNO 2016 |
| | | | <i>di cui fondo pluriennale vincolato</i> | 0,00 | 0,00 | 0,00 | 0,00 |
| | | | previsione di cassa | | 1.536.638,57 | | |
| 1902 | Programma 02 | | Cooperazione territoriale | | | | |
| | Titolo 1 | 0,00 | Spese correnti | 0,00 | 0,00 | 0,00 | 0,00 |
| | | | previsione di competenza | 0,00 | 0,00 | 0,00 | 0,00 |
| | | | <i>di cui già impegnato*</i> | | (0,00) | (0,00) | (0,00) |
| | | | <i>di cui fondo pluriennale vincolato</i> | (0,00) | (0,00) | (0,00) | (0,00) |
| | | | previsione di cassa | | 0,00 | | |
| | Titolo 2 | 0,00 | Spese in conto capitale | 2.000.000,00 | 0,00 | 0,00 | 0,00 |
| | | | previsione di competenza | 2.000.000,00 | 0,00 | 0,00 | 0,00 |
| | | | <i>di cui già impegnato*</i> | | (0,00) | (0,00) | (0,00) |
| | | | <i>di cui fondo pluriennale vincolato</i> | (0,00) | (0,00) | (0,00) | (0,00) |
| | | | previsione di cassa | | 0,00 | | |
| | Titolo 3 | 0,00 | Spese per incremento di attività finanziarie | 0,00 | 0,00 | 0,00 | 0,00 |
| | | | previsione di competenza | 0,00 | 0,00 | 0,00 | 0,00 |
| | | | <i>di cui già impegnato*</i> | | (0,00) | (0,00) | (0,00) |
| | | | <i>di cui fondo pluriennale vincolato</i> | (0,00) | (0,00) | (0,00) | (0,00) |
| | | | previsione di cassa | | 0,00 | | |
| | Totale Programma 02 | 0,00 | Cooperazione territoriale | 2.000.000,00 | 0,00 | 0,00 | 0,00 |
| | | | previsione di competenza | 2.000.000,00 | 0,00 | 0,00 | 0,00 |
| | | | <i>di cui già impegnato*</i> | | 0,00 | 0,00 | 0,00 |
| | | | <i>di cui fondo pluriennale vincolato</i> | 0,00 | 0,00 | 0,00 | 0,00 |
| | | | previsione di cassa | | 0,00 | | |
| TOTALE MISSIONE 19 | | | Relazioni internazionali | 3.058.441,80 | 408.999,30 | 0,00 | 0,00 |
| | | 1.127.639,27 | previsione di competenza | 3.058.441,80 | 408.999,30 | 0,00 | 0,00 |
| | | | <i>di cui già impegnato*</i> | | 0,00 | 0,00 | 0,00 |
| | | | <i>di cui fondo pluriennale vincolato</i> | 0,00 | 0,00 | 0,00 | 0,00 |
| | | | previsione di cassa | | 1.536.638,57 | | |
| MISSIONE 20 | | | Fondi e accantonamenti | | | | |
| 2001 | Programma 01 | | Fondo di riserva | | | | |
| | Titolo 1 | 0,00 | Spese correnti | 95.791.381,61 | 8.000.000,00 | 5.000.000,00 | 5.000.000,00 |
| | | | previsione di competenza | 95.791.381,61 | 8.000.000,00 | 5.000.000,00 | 5.000.000,00 |
| | | | <i>di cui già impegnato*</i> | | (0,00) | (0,00) | (0,00) |
| | | | <i>di cui fondo pluriennale vincolato</i> | (0,00) | (0,00) | (0,00) | (0,00) |
| | | | previsione di cassa | | 2.508.000.000,00 | | |
| | Titolo 2 | 0,00 | Spese in conto capitale | 0,00 | 0,00 | 0,00 | 0,00 |
| | | | previsione di competenza | 0,00 | 0,00 | 0,00 | 0,00 |
| | | | <i>di cui già impegnato*</i> | | (0,00) | (0,00) | (0,00) |
| | | | <i>di cui fondo pluriennale vincolato</i> | (0,00) | (0,00) | (0,00) | (0,00) |

**BILANCIO DI PREVISIONE
SPESE**

| MISSIONE, PROGRAMMA, TITOLO | DENOMINAZIONE | RESIDUI PRESUNTI AL TERMINE DELL'ESERCIZIO PRECEDENTE QUELLO CUI SI RIFERISCE IL BILANCIO | | PREVISIONI DEFINITIVE DELL'ANNO PRECEDENTE QUELLO CUI SI RIFERISCE IL BILANCIO | PREVISIONI | | |
|-----------------------------|----------------------------|---|---|--|-------------------------|----------------------|----------------------|
| | | | | | ANNO 2014 | ANNO 2015 | ANNO 2016 |
| | | | previsione di cassa | | 0,00 | | |
| Totale Programma | 01 Fondo di riserva | 0,00 | previsione di competenza | 95.791.381,61 | 8.000.000,00 | 5.000.000,00 | 5.000.000,00 |
| | | | <i>di cui già impegnato*</i> | | <i>0,00</i> | <i>0,00</i> | <i>0,00</i> |
| | | | <i>di cui fondo pluriennale vincolato</i> | <i>0,00</i> | <i>0,00</i> | <i>0,00</i> | <i>0,00</i> |
| | | | previsione di cassa | | 2.508.000.000,00 | | |
| 2002 | Programma | 02 Fondo crediti di dubbia esigibilità | | | | | |
| | Titolo 1 | Spese correnti | 0,00 | previsione di competenza | 5.185.000,00 | 25.079.000,00 | 24.093.000,00 |
| | | | | <i>di cui già impegnato*</i> | | <i>(0,00)</i> | <i>(0,00)</i> |
| | | | | <i>di cui fondo pluriennale vincolato</i> | <i>(0,00)</i> | <i>(0,00)</i> | <i>(0,00)</i> |
| | | | | previsione di cassa | | 0,00 | |
| | Titolo 2 | Spese in conto capitale | 0,00 | previsione di competenza | 0,00 | 0,00 | 0,00 |
| | | | | <i>di cui già impegnato*</i> | | <i>(0,00)</i> | <i>(0,00)</i> |
| | | | | <i>di cui fondo pluriennale vincolato</i> | <i>(0,00)</i> | <i>(0,00)</i> | <i>(0,00)</i> |
| | | | | previsione di cassa | | 0,00 | |
| | Totale Programma | 02 Fondo crediti di dubbia esigibilità | 0,00 | previsione di competenza | 5.185.000,00 | 25.079.000,00 | 24.093.000,00 |
| | | | | <i>di cui già impegnato*</i> | | <i>0,00</i> | <i>0,00</i> |
| | | | | <i>di cui fondo pluriennale vincolato</i> | <i>0,00</i> | <i>0,00</i> | <i>0,00</i> |
| | | | | previsione di cassa | | 0,00 | 0,00 |
| 2003 | Programma | 03 Altri fondi | | | | | |
| | Titolo 1 | Spese correnti | 0,00 | previsione di competenza | 566.854,76 | 31.902.000,00 | 0,00 |
| | | | | <i>di cui già impegnato*</i> | | <i>(0,00)</i> | <i>(0,00)</i> |
| | | | | <i>di cui fondo pluriennale vincolato</i> | <i>(0,00)</i> | <i>(0,00)</i> | <i>(0,00)</i> |
| | | | | previsione di cassa | | 31.902.000,00 | |
| | Titolo 2 | Spese in conto capitale | 0,00 | previsione di competenza | 0,00 | 0,00 | 0,00 |
| | | | | <i>di cui già impegnato*</i> | | <i>(0,00)</i> | <i>(0,00)</i> |
| | | | | <i>di cui fondo pluriennale vincolato</i> | <i>(0,00)</i> | <i>(0,00)</i> | <i>(0,00)</i> |
| | | | | previsione di cassa | | 0,00 | |
| | Titolo 4 | Rimborso prestiti | | previsione di competenza | | 0,00 | 70.677.501,73 |
| | | | | <i>di cui già impegnato*</i> | | | |
| | | | | <i>di cui fondo pluriennale vincolato</i> | | | |
| | | | | previsione di cassa | | | 70.677.501,73 |
| | Totale Programma | 03 Altri fondi | 0,00 | previsione di competenza | 566.854,76 | 31.902.000,00 | 70.677.501,73 |
| | | | | <i>di cui già impegnato*</i> | | <i>0,00</i> | <i>0,00</i> |
| | | | | <i>di cui fondo pluriennale vincolato</i> | <i>0,00</i> | <i>0,00</i> | <i>0,00</i> |
| | | | | previsione di cassa | | 31.902.000,00 | |

**BILANCIO DI PREVISIONE
SPESE**

| MISSIONE, PROGRAMMA, TITOLO | DENOMINAZIONE | RESIDUI PRESUNTI AL TERMINE DELL'ESERCIZIO PRECEDENTE QUELLO CUI SI RIFERISCE IL BILANCIO | | PREVISIONI DEFINITIVE DELL'ANNO PRECEDENTE QUELLO CUI SI RIFERISCE IL BILANCIO | | | |
|-----------------------------|-------------------------------|---|--|--|--|-------------------------|-----------------------|
| | | | | | PREVISIONI ANNO 2014 | PREVISIONI ANNO 2015 | PREVISIONI ANNO 2016 |
| TOTALE MISSIONE 20 | Fondi e accantonamenti | 0,00 | previsione di competenza di cui già impegnato* di cui fondo pluriennale vincolato | 101.543.236,37 | 64.981.000,00 | 99.770.501,73 | 99.907.501,73 |
| | | | previsione di cassa | 0,00 | 0,00 | 0,00 | 0,00 |
| | | | | 0,00 | 0,00 | 0,00 | 0,00 |
| | | | | | 2.539.902.000,00 | | |
| MISSIONE | 50 | | Debito pubblico | | | | |
| 5001 | Programma | 01 | Quota interessi ammortamento mutui e prestiti obbligazionari | | | | |
| | Titolo 1 | | Spese correnti | 0,00 | previsione di competenza di cui già impegnato* di cui fondo pluriennale vincolato | 205.951.697,28 | 263.179.997,99 |
| | | | | | previsione di cassa | 205.951.697,28 | 263.179.997,99 |
| | | | | | (0,00) | (0,00) | (0,00) |
| | | | | | (0,00) | (0,00) | (0,00) |
| | | | | | 263.179.997,99 | 289.958.233,98 | 285.297.650,29 |
| | Totale Programma | 01 | Quota interessi ammortamento mutui e prestiti obbligazionari | 0,00 | previsione di competenza di cui già impegnato* di cui fondo pluriennale vincolato | 205.951.697,28 | 263.179.997,99 |
| | | | | | previsione di cassa | 205.951.697,28 | 263.179.997,99 |
| | | | | | (0,00) | (0,00) | (0,00) |
| | | | | | 0,00 | 0,00 | 0,00 |
| | | | | | 263.179.997,99 | 289.958.233,98 | 285.297.650,29 |
| 5002 | Programma | 02 | Quota capitale ammortamento mutui e prestiti obbligazionari | | | | |
| | Titolo 4 | | Rimborso prestiti | 14.405.967,05 | previsione di competenza di cui già impegnato* di cui fondo pluriennale vincolato | 1.165.059.159,46 | 459.019.997,00 |
| | | | | | previsione di cassa | 1.165.059.159,46 | 459.019.997,00 |
| | | | | | (0,00) | (0,00) | (0,00) |
| | | | | | (0,00) | (0,00) | (0,00) |
| | | | | | 473.425.964,05 | 238.603.998,94 | 247.794.741,76 |
| | Totale Programma | 02 | Quota capitale ammortamento mutui e prestiti obbligazionari | 14.405.967,05 | previsione di competenza di cui già impegnato* di cui fondo pluriennale vincolato | 1.165.059.159,46 | 459.019.997,00 |
| | | | | | previsione di cassa | 1.165.059.159,46 | 459.019.997,00 |
| | | | | | (0,00) | (0,00) | (0,00) |
| | | | | | 0,00 | 0,00 | 0,00 |
| | | | | | 473.425.964,05 | 238.603.998,94 | 247.794.741,76 |
| TOTALE MISSIONE 50 | Debito pubblico | 14.405.967,05 | previsione di competenza di cui già impegnato* di cui fondo pluriennale vincolato | 1.371.010.856,74 | 722.199.994,99 | 528.562.232,92 | 533.092.392,05 |
| | | | previsione di cassa | 0,00 | 0,00 | 0,00 | 0,00 |
| | | | | 0,00 | 0,00 | 0,00 | 0,00 |
| | | | | | 736.605.962,04 | | |
| MISSIONE | 60 | | Anticipazioni finanziarie | | | | |
| 6001 | Programma | 01 | Restituzione anticipazione di tesoreria | | | | |

**BILANCIO DI PREVISIONE
SPESE**

| MISSIONE, PROGRAMMA, TITOLO | DENOMINAZIONE | RESIDUI PRESUNTI AL TERMINE DELL'ESERCIZIO PRECEDENTE QUELLO CUI SI RIFERISCE IL BILANCIO | | PREVISIONI DEFINITIVE DELL'ANNO PRECEDENTE QUELLO CUI SI RIFERISCE IL BILANCIO | PREVISIONI | | | |
|-----------------------------|--|---|--|--|--|--|--|--|
| | | | | | ANNO 2014 | ANNO 2015 | ANNO 2016 | |
| Titolo 1 | Spese correnti | 0,00 | previsione di competenza <i>di cui già impegnato*</i> <i>di cui fondo pluriennale vincolato</i> previsione di cassa | 963.422,17 <i>(0,00)</i> | 1.000.000,00 <i>(0,00)</i> <i>(0,00)</i> 1.000.000,00 | 968.316,99 <i>(0,00)</i> <i>(0,00)</i> | 947.244,70 <i>(0,00)</i> <i>(0,00)</i> | |
| Titolo 5 | Chiusura Anticipazioni ricevute da istituto tesoriere/cassiere | 0,00 | previsione di competenza <i>di cui già impegnato*</i> <i>di cui fondo pluriennale vincolato</i> previsione di cassa | 1.000.000.000,00 <i>(0,00)</i> | 1.000.000.000,00 <i>(0,00)</i> <i>(0,00)</i> 1.000.000.000,00 | 1.000.000.000,00 <i>(0,00)</i> <i>(0,00)</i> | 1.000.000.000,00 <i>(0,00)</i> <i>(0,00)</i> | |
| Totale Programma 01 | Restituzione anticipazione di tesoreria | 0,00 | previsione di competenza <i>di cui già impegnato*</i> <i>di cui fondo pluriennale vincolato</i> previsione di cassa | 1.000.963.422,17 0,00 | 1.001.000.000,00 0,00 0,00 1.001.000.000,00 | 1.000.968.316,99 0,00 0,00 | 1.000.947.244,70 0,00 0,00 | |
| TOTALE MISSIONE 60 | Anticipazioni finanziarie | 0,00 | previsione di competenza <i>di cui già impegnato*</i> <i>di cui fondo pluriennale vincolato</i> previsione di cassa | 1.000.963.422,17 0,00 | 1.001.000.000,00 0,00 0,00 1.001.000.000,00 | 1.000.968.316,99 0,00 0,00 | 1.000.947.244,70 0,00 0,00 | |
| MISSIONE 99 | Servizi per conto terzi | | | | | | | |
| 9901 | Programma Titolo 7 | 01 | Servizi per conto terzi e Partite di giro Spese per conto terzi e partite di giro | 3.876.729.805,60 | previsione di competenza <i>di cui già impegnato*</i> <i>di cui fondo pluriennale vincolato</i> previsione di cassa | 10.646.976.000,00 <i>(0,00)</i> <i>(0,00)</i> 11.892.755.805,60 | 10.516.026.000,00 <i>(0,00)</i> <i>(0,00)</i> | 10.516.026.000,00 <i>(0,00)</i> <i>(0,00)</i> |
| | Totale Programma | 01 | Servizi per conto terzi e Partite di giro | 3.876.729.805,60 | previsione di competenza <i>di cui già impegnato*</i> <i>di cui fondo pluriennale vincolato</i> previsione di cassa | 10.646.976.000,00 0,00 0,00 11.892.755.805,60 | 10.516.026.000,00 0,00 0,00 | 10.516.026.000,00 0,00 0,00 |
| 9902 | Programma Titolo 7 | 02 | Anticipazioni per il finanziamento del sistema sanitario nazionale Spese per conto terzi e partite di giro | 0,00 | previsione di competenza <i>di cui già impegnato*</i> <i>di cui fondo pluriennale vincolato</i> | 0,00 <i>(0,00)</i> <i>(0,00)</i> | 0,00 <i>(0,00)</i> <i>(0,00)</i> | 0,00 <i>(0,00)</i> <i>(0,00)</i> |

**BILANCIO DI PREVISIONE
SPESE**

| MISSIONE, PROGRAMMA, TITOLO | DENOMINAZIONE | RESIDUI PRESUNTI AL TERMINE DELL'ESERCIZIO PRECEDENTE QUELLO CUI SI RIFERISCE IL BILANCIO | | PREVISIONI DEFINITIVE DELL'ANNO PRECEDENTE QUELLO CUI SI RIFERISCE IL BILANCIO | | | |
|------------------------------------|---|---|--|--|--------------------------|--------------------------|--------------------------|
| | | | | | PREVISIONI ANNO 2014 | PREVISIONI ANNO 2015 | PREVISIONI ANNO 2016 |
| | | | previsione di cassa | | 0,00 | | |
| Totale Programma | 02 Anticipazioni per il finanziamento del sistema sanitario nazionale | 0,00 | previsione di competenza di cui già impegnato* | 0,00 | 0,00 | 0,00 | 0,00 |
| | | | di cui fondo pluriennale vincolato | 0,00 | (0,00) | (0,00) | (0,00) |
| | | | previsione di cassa | | 0,00 | 0,00 | 0,00 |
| TOTALE MISSIONE 99 | Servizi per conto terzi | 3.876.729.805,60 | previsione di competenza di cui già impegnato* | 10.646.976.000,00 | 10.516.026.000,00 | 10.516.026.000,00 | 10.516.026.000,00 |
| | | | di cui fondo pluriennale vincolato | 0,00 | 0,00 | 0,00 | 0,00 |
| | | | previsione di cassa | | 11.892.755.805,60 | | |
| TOTALE MISSIONI | | 6.269.975.428,16 | previsione di competenza di cui già impegnato* | 28.905.296.399,23 | 24.766.749.931,65 | 24.154.750.188,16 | 24.097.012.544,30 |
| | | | di cui fondo pluriennale vincolato | 109.940.608,40 | 45.630.892,20 | 45.957.813,50 | 0,00 |
| | | | previsione di cassa | | 65.790.301,20 | 15.067.501,00 | 0,00 |
| | | | | | 30.676.747.581,08 | | |
| TOTALE GENERALE DELLE SPESE | | 6.269.975.428,16 | previsione di competenza di cui già impegnato* | 28.905.296.399,23 | 24.766.749.931,65 | 24.154.750.188,16 | 24.097.012.544,30 |
| | | | di cui fondo pluriennale vincolato | 109.940.608,40 | 45.630.892,20 | 45.957.813,50 | 0,00 |
| | | | previsione di cassa | | 65.790.301,20 | 15.067.501,00 | 0,00 |
| | | | | | 30.676.747.581,08 | | |

* Si tratta di somme, alla data di presentazione del bilancio, già impegnate negli esercizi precedenti sulla base delle autorizzazioni dei precedenti bilanci di previsione

**BILANCIO DI PREVISIONE
RIEPILOGO GENERALE DELLE SPESE PER TITOLI**

| TITOLO | DENOMINAZIONE | RESIDUI PRESUNTI AL TERMINE DELL'ESERCIZIO PRECEDENTE QUELLO CUI SI RIFERISCE IL BILANCIO | | PREVISIONI DEFINITIVE DELL'ANNO PRECEDENTE QUELLO CUI SI RIFERISCE IL BILANCIO | PREVISIONI ANNO 2014 | PREVISIONI ANNO 2015 | PREVISIONI ANNO 2016 |
|-----------------|--|---|--|--|--|--|--|
| | | | | | | | |
| | <i>DISAVANZO DI AMMINISTRAZIONE</i> | | | | 0,00 | 0,00 | 0,00 |
| TITOLO 1 | SPESE CORRENTI | 693.953.091,45 | previsione di competenza di cui già impegnato* di cui fondo pluriennale vincolato previsione di cassa | 12.613.315.004,43 (0,00) | 12.077.573.300,60 58.092,00 150.000,00 15.203.565.904,67 | 11.737.043.562,40 385.013,30 (0,00) | 11.690.742.817,48 0,00 (0,00) |
| TITOLO 2 | SPESE IN CONTO CAPITALE | 1.632.356.546,24 | previsione di competenza di cui già impegnato* di cui fondo pluriennale vincolato previsione di cassa | 3.479.035.092,34 109.940.608,40 | 713.980.634,05 45.572.800,20 65.640.301,20 2.069.685.692,99 | 592.349.125,09 45.572.800,20 15.067.501,00 | 571.571.483,33 0,00 (0,00) |
| TITOLO 3 | SPESE PER INCREMENTO DI ATTIVITA' FINANZIARIE | 52.530.017,82 | previsione di competenza di cui già impegnato* di cui fondo pluriennale vincolato previsione di cassa | 911.143,00 (0,00) | 150.000,00 0,00 0,00 37.314.213,77 | 50.000,00 0,00 (0,00) | 200.000,00 0,00 (0,00) |
| TITOLO 4 | RIMBORSO DI PRESTITI | 14.405.967,05 | previsione di competenza di cui già impegnato* di cui fondo pluriennale vincolato previsione di cassa | 1.165.059.159,46 (0,00) | 459.019.997,00 0,00 0,00 473.425.964,05 | 309.281.500,67 0,00 (0,00) | 318.472.243,49 0,00 (0,00) |
| TITOLO 5 | CHIUSURA ANTICIPAZIONI DA ISTITUTO TESORIERE/CASSIERE | 0,00 | previsione di competenza di cui già impegnato* di cui fondo pluriennale vincolato previsione di cassa | 1.000.000.000,00 (0,00) | 1.000.000.000,00 0,00 0,00 1.000.000.000,00 | 1.000.000.000,00 0,00 (0,00) | 1.000.000.000,00 0,00 (0,00) |
| TITOLO 7 | SPESE PER CONTO TERZI E PARTITE DI GIRO | 3.876.729.805,60 | previsione di competenza di cui già impegnato* di cui fondo pluriennale vincolato previsione di cassa | 10.646.976.000,00 (0,00) | 10.516.026.000,00 0,00 0,00 11.892.755.805,60 | 10.516.026.000,00 0,00 (0,00) | 10.516.026.000,00 0,00 (0,00) |
| | TOTALE TITOLI | 6.269.975.428,16 | previsione di competenza di cui già impegnato* di cui fondo pluriennale vincolato previsione di cassa | 28.905.296.399,23 109.940.608,40 | 24.766.749.931,65 45.630.892,20 65.790.301,20 30.676.747.581,08 | 24.154.750.188,16 45.957.813,50 15.067.501,00 | 24.097.012.544,30 0,00 0,00 |
| | TOTALE GENERALE DELLE SPESE | 6.269.975.428,16 | previsione di competenza di cui già impegnato* di cui fondo pluriennale vincolato previsione di cassa | 28.905.296.399,23 109.940.608,40 | 24.766.749.931,65 45.630.892,20 65.790.301,20 30.676.747.581,08 | 24.154.750.188,16 45.957.813,50 15.067.501,00 | 24.097.012.544,30 0,00 0,00 |

* Si tratta di somme, alla data di presentazione del bilancio, già impegnate negli esercizi precedenti sulla base delle autorizzazioni dei precedenti bilanci pluriennali.

**BILANCIO DI PREVISIONE
RIEPILOGO GENERALE DELLE SPESE PER MISSIONI**

| RIEPILOGO DELLE MISSIONI | DENOMINAZIONE | RESIDUI PRESUNTI AL TERMINE DELL'ESERCIZIO PRECEDENTE QUELLO CUI SI RIFERISCE IL BILANCIO | | PREVISIONI DEFINITIVE DELL'ANNO PRECEDENTE QUELLO CUI SI RIFERISCE IL BILANCIO | | | |
|-------------------------------------|--|---|--|--|-------------------------------------|--|------------------------------------|
| | | | | | PREVISIONI ANNO 2014 | PREVISIONI ANNO 2015 | PREVISIONI ANNO 2016 |
| DISAVANZO DI AMMINISTRAZIONE | | | | | 0,00 | 0,00 | 0,00 |
| TOTALE MISSIONE 01 | Servizi istituzionali, generali e di gestione | 152.519.747,78 | previsione di competenza di cui già impegnato* di cui fondo pluriennale vincolato | 708.989.878,25 (0,00) | 512.626.204,86 12.342,00 0,00 | 498.648.200,00 339.263,30 (0,00) | 465.192.600,00 (0,00) (0,00) |
| | | | previsione di cassa | | 665.145.952,64 | | |
| TOTALE MISSIONE 02 | Giustizia | 0,00 | previsione di competenza di cui già impegnato* di cui fondo pluriennale vincolato | 0,00 (0,00) | 0,00 0,00 0,00 | 0,00 (0,00) (0,00) | 0,00 (0,00) (0,00) |
| | | | previsione di cassa | | 0,00 | | |
| TOTALE MISSIONE 03 | Ordine pubblico e sicurezza | 2.534.660,26 | previsione di competenza di cui già impegnato* di cui fondo pluriennale vincolato | 3.605.008,29 (0,00) | 3.430.000,00 0,00 0,00 | 2.353.400,00 (0,00) (0,00) | 2.307.300,00 (0,00) (0,00) |
| | | | previsione di cassa | | 5.964.660,26 | | |
| TOTALE MISSIONE 04 | Istruzione e diritto allo studio | 118.274.086,57 | previsione di competenza di cui già impegnato* di cui fondo pluriennale vincolato | 140.689.164,75 2.000.000,00 | 52.518.750,23 0,00 0,00 | 51.245.550,23 (0,00) (0,00) | 50.876.550,23 (0,00) (0,00) |
| | | | previsione di cassa | | 170.792.836,80 | | |
| TOTALE MISSIONE 05 | Tutela e valorizzazione dei beni e attività culturali | 96.287.665,12 | previsione di competenza di cui già impegnato* di cui fondo pluriennale vincolato | 61.265.379,34 (0,00) | 25.812.348,00 0,00 0,00 | 5.902.200,00 (0,00) (0,00) | 5.779.500,00 (0,00) (0,00) |
| | | | previsione di cassa | | 122.100.013,12 | | |

**BILANCIO DI PREVISIONE
RIEPILOGO GENERALE DELLE SPESE PER MISSIONI**

| RIEPILOGO DELLE MISSIONI | DENOMINAZIONE | RESIDUI PRESUNTI AL TERMINE DELL'ESERCIZIO PRECEDENTE QUELLO CUI SI RIFERISCE IL BILANCIO | | PREVISIONI DEFINITIVE DELL'ANNO PRECEDENTE QUELLO CUI SI RIFERISCE IL BILANCIO | | | |
|---------------------------|---|---|--|--|---|---|------------------------------------|
| | | | | | PREVISIONI ANNO 2014 | PREVISIONI ANNO 2015 | PREVISIONI ANNO 2016 |
| TOTALE MISSIONE 06 | Politiche giovanili, sport e tempo libero | 7.041.978,97 | previsione di competenza di cui già impegnato* di cui fondo pluriennale vincolato previsione di cassa | 35.116.347,25 0,00 | 412.087,08 0,00 150.000,00 7.304.066,05 | 450.000,00 (0,00) (0,00) | 300.000,00 (0,00) (0,00) |
| TOTALE MISSIONE 07 | Turismo | 90.326.331,95 | previsione di competenza di cui già impegnato* di cui fondo pluriennale vincolato previsione di cassa | 42.221.209,26 (0,00) | 13.858.902,72 0,00 0,00 88.460.288,80 | 12.235.500,39 (0,00) (0,00) | 11.506.400,00 (0,00) (0,00) |
| TOTALE MISSIONE 08 | Assetto del territorio ed edilizia abitativa | 291.818.574,67 | previsione di competenza di cui già impegnato* di cui fondo pluriennale vincolato previsione di cassa | 244.240.649,54 5.795.008,00 | 40.741.096,44 45.750,00 20.067.501,00 259.690.665,72 | 56.302.671,88 45.750,00 15.067.501,00 | 46.434.824,88 (0,00) 0,00 |
| TOTALE MISSIONE 09 | Sviluppo sostenibile e tutela del territorio e dell'ambiente | 461.871.389,95 | previsione di competenza di cui già impegnato* di cui fondo pluriennale vincolato previsione di cassa | 799.264.475,17 (0,00) | 354.888.673,22 0,00 0,00 746.544.032,18 | 228.837.964,71 (0,00) (0,00) | 226.321.164,71 (0,00) (0,00) |
| TOTALE MISSIONE 10 | Trasporti e diritto alla mobilità | 412.582.578,27 | previsione di competenza di cui già impegnato* di cui fondo pluriennale vincolato previsione di cassa | 879.861.501,01 (0,00) | 715.669.921,65 0,00 0,00 1.040.875.355,70 | 652.247.564,11 (0,00) (0,00) | 650.646.464,11 (0,00) (0,00) |
| TOTALE MISSIONE 11 | Soccorso civile | 12.261.185,07 | previsione di competenza | 44.995.747,10 | 4.538.000,00 | 4.352.100,00 | 4.261.700,00 |

**BILANCIO DI PREVISIONE
RIEPILOGO GENERALE DELLE SPESE PER MISSIONI**

| RIEPILOGO DELLE MISSIONI | DENOMINAZIONE | RESIDUI PRESUNTI AL TERMINE DELL'ESERCIZIO PRECEDENTE QUELLO CUI SI RIFERISCE IL BILANCIO | | PREVISIONI DEFINITIVE DELL'ANNO PRECEDENTE QUELLO CUI SI RIFERISCE IL BILANCIO | | | |
|---------------------------|--|---|---|--|----------------------|----------------------|----------------------|
| | | | | | PREVISIONI ANNO 2014 | PREVISIONI ANNO 2015 | PREVISIONI ANNO 2016 |
| | | | <i>di cui già impegnato*</i> | | 0,00 | (0,00) | (0,00) |
| | | | <i>di cui fondo pluriennale vincolato</i> | (0,00) | 0,00 | (0,00) | (0,00) |
| | | | previsione di cassa | | 16.799.185,07 | | |
| TOTALE MISSIONE 12 | Diritti sociali, politiche sociali e famiglia | 48.736.708,99 | previsione di competenza | 111.950.897,72 | 26.233.188,94 | 24.981.388,94 | 22.171.400,00 |
| | | | <i>di cui già impegnato*</i> | | 0,00 | (0,00) | (0,00) |
| | | | <i>di cui fondo pluriennale vincolato</i> | (0,00) | 0,00 | (0,00) | (0,00) |
| | | | previsione di cassa | | 74.969.897,93 | | |
| TOTALE MISSIONE 13 | Tutela della salute | 280.144.222,39 | previsione di competenza | 11.604.410.723,65 | 10.361.457.100,94 | 10.182.891.456,56 | 10.183.089.862,19 |
| | | | <i>di cui già impegnato*</i> | | 0,00 | (0,00) | (0,00) |
| | | | <i>di cui fondo pluriennale vincolato</i> | (0,00) | 0,00 | (0,00) | (0,00) |
| | | | previsione di cassa | | 10.616.006.571,67 | | |
| TOTALE MISSIONE 14 | Sviluppo economico e competitività | 197.274.849,67 | previsione di competenza | 365.026.956,17 | 2.401.852,56 | 2.425.300,00 | 2.395.700,00 |
| | | | <i>di cui già impegnato*</i> | | 0,00 | (0,00) | (0,00) |
| | | | <i>di cui fondo pluriennale vincolato</i> | (0,00) | 0,00 | (0,00) | (0,00) |
| | | | previsione di cassa | | 182.282.601,83 | | |
| TOTALE MISSIONE 15 | Politiche per il lavoro e la formazione professionale | 108.999.602,25 | previsione di competenza | 248.147.166,71 | 24.544.134,59 | 23.326.600,00 | 23.261.600,00 |
| | | | <i>di cui già impegnato*</i> | | 0,00 | (0,00) | (0,00) |
| | | | <i>di cui fondo pluriennale vincolato</i> | 11.000.000,00 | 0,00 | (0,00) | (0,00) |
| | | | previsione di cassa | | 133.543.736,84 | | |
| TOTALE MISSIONE 16 | Agricoltura, politiche agroalimentari e pesca | 71.111.523,75 | previsione di competenza | 138.101.809,71 | 29.344.278,35 | 21.235.739,70 | 20.888.239,70 |
| | | | <i>di cui già impegnato*</i> | | 0,00 | (0,00) | (0,00) |
| | | | <i>di cui fondo pluriennale vincolato</i> | (0,00) | 0,00 | (0,00) | (0,00) |
| | | | previsione di cassa | | 100.455.802,10 | | |

**BILANCIO DI PREVISIONE
RIEPILOGO GENERALE DELLE SPESE PER MISSIONI**

| RIEPILOGO DELLE MISSIONI | DENOMINAZIONE | RESIDUI PRESUNTI AL TERMINE DELL'ESERCIZIO PRECEDENTE QUELLO CUI SI RIFERISCE IL BILANCIO | | PREVISIONI DEFINITIVE DELL'ANNO PRECEDENTE QUELLO CUI SI RIFERISCE IL BILANCIO | | | |
|---------------------------|---|---|--|--|--|---|------------------------------------|
| | | | | | PREVISIONI ANNO 2014 | PREVISIONI ANNO 2015 | PREVISIONI ANNO 2016 |
| TOTALE MISSIONE 17 | Energia e diversificazione delle fonti energetiche | 7.985.374,46 | previsione di competenza di cui già impegnato* di cui fondo pluriennale vincolato previsione di cassa | 20.000.000,00 (0,00) | 355.000,00 0,00 0,00 8.340.374,46 | 355.000,00 (0,00) (0,00) | 30.000,00 (0,00) (0,00) |
| TOTALE MISSIONE 18 | Relazioni con le altre autonomie territoriali e locali | 17.941.536,12 | previsione di competenza di cui già impegnato* di cui fondo pluriennale vincolato previsione di cassa | 333.857.528,23 91.145.600,40 | 293.302.397,78 45.572.800,20 45.572.800,20 265.671.133,70 | 241.632.500,00 45.572.800,20 0,00 | 231.576.100,00 (0,00) 0,00 |
| TOTALE MISSIONE 19 | Relazioni internazionali | 1.127.639,27 | previsione di competenza di cui già impegnato* di cui fondo pluriennale vincolato previsione di cassa | 3.058.441,80 (0,00) | 408.999,30 0,00 0,00 1.536.638,57 | 0,00 (0,00) (0,00) | 0,00 (0,00) (0,00) |
| TOTALE MISSIONE 20 | Fondi e accantonamenti | 0,00 | previsione di competenza di cui già impegnato* di cui fondo pluriennale vincolato previsione di cassa | 101.543.236,37 (0,00) | 64.981.000,00 0,00 0,00 2.539.902.000,00 | 99.770.501,73 (0,00) (0,00) | 99.907.501,73 (0,00) (0,00) |
| TOTALE MISSIONE 50 | Debito pubblico | 14.405.967,05 | previsione di competenza di cui già impegnato* di cui fondo pluriennale vincolato previsione di cassa | 1.371.010.856,74 (0,00) | 722.199.994,99 0,00 0,00 736.605.962,04 | 528.562.232,92 (0,00) (0,00) | 533.092.392,05 (0,00) (0,00) |
| TOTALE MISSIONE 60 | Anticipazioni finanziarie | 0,00 | previsione di competenza di cui già impegnato* | 1.000.963.422,17 | 1.001.000.000,00 0,00 | 1.000.968.316,99 (0,00) | 1.000.947.244,70 (0,00) |

**BILANCIO DI PREVISIONE
RIEPILOGO GENERALE DELLE SPESE PER MISSIONI**

| RIEPILOGO DELLE MISSIONI | DENOMINAZIONE | RESIDUI PRESUNTI AL TERMINE DELL'ESERCIZIO PRECEDENTE QUELLO CUI SI RIFERISCE IL BILANCIO | PREVISIONI DEFINITIVE DELL'ANNO PRECEDENTE QUELLO CUI SI RIFERISCE IL BILANCIO | PREVISIONI | | |
|---------------------------|------------------------------------|---|--|--------------------------|--------------------------|--------------------------|
| | | | | PREVISIONI ANNO 2014 | PREVISIONI ANNO 2015 | PREVISIONI ANNO 2016 |
| | | <i>di cui fondo pluriennale vincolato</i> | (0,00) | 0,00 | (0,00) | (0,00) |
| | | previsione di cassa | | 1.001.000.000,00 | | |
| TOTALE MISSIONE 99 | Servizi per conto terzi | 3.876.729.805,60 | previsione di competenza | 10.646.976.000,00 | 10.516.026.000,00 | 10.516.026.000,00 |
| | | | <i>di cui già impegnato*</i> | | 0,00 | (0,00) |
| | | | <i>di cui fondo pluriennale vincolato</i> | (0,00) | 0,00 | (0,00) |
| | | | previsione di cassa | | 11.892.755.805,60 | |
| | TOTALE MISSIONI | 6.269.975.428,16 | previsione di competenza | 28.905.296.399,23 | 24.766.749.931,65 | 24.154.750.188,16 |
| | | | <i>di cui già impegnato*</i> | | 45.630.892,20 | 45.957.813,50 |
| | | | <i>di cui fondo pluriennale vincolato</i> | 109.940.608,40 | 65.790.301,20 | 15.067.501,00 |
| | | | previsione di cassa | | 30.676.747.581,08 | |
| | TOTALE GENERALE DELLE SPESE | 6.269.975.428,16 | previsione di competenza | 28.905.296.399,23 | 24.766.749.931,65 | 24.154.750.188,16 |
| | | | <i>di cui già impegnato*</i> | | 45.630.892,20 | 45.957.813,50 |
| | | | <i>di cui fondo pluriennale vincolato</i> | 109.940.608,40 | 65.790.301,20 | 15.067.501,00 |
| | | | previsione di cassa | | 30.676.747.581,08 | |

* Si tratta di somme, alla data di presentazione del bilancio, già impegnate negli esercizi precedenti sulla base delle autorizzazioni dei precedenti bilanci pluriennali.

QUADRO GENERALE RIASSUNTIVO

| ENTRATE | CASSA ANNO 2014 | COMPETENZA ANNO 2014 | COMPETENZA ANNO 2015 | COMPETENZA ANNO 2016 | SPESE | CASSA ANNO 2014 | COMPETENZA ANNO 2014 | COMPETENZA ANNO 2015 | COMPETENZA ANNO 2016 |
|---|--------------------------|--------------------------|--------------------------|--------------------------|---|--------------------------|---------------------------------|---------------------------------|--------------------------|
| Fondo di cassa presunto all'inizio dell'esercizio | 400.000.000,00 | - | - | - | | | | | |
| Utilizzo avanzo presunto di amministrazione | | 0,00 | 0,00 | 0,00 | Disavanzo di amministrazione | | 0,00 | 0,00 | 0,00 |
| Fondo pluriennale vincolato | | 91.145.600,40 | 65.790.301,20 | 15.067.501,00 | | | | | |
| Titolo 1 - Entrate correnti di natura tributaria, contributiva e perequativa | 11.864.076.918,26 | 11.553.969.778,61 | 11.497.408.778,61 | 11.496.908.778,61 | Titolo 1 - Spese correnti - di cui fondo pluriennale vincolato | 15.203.565.904,67 | 12.077.573.300,60 | 11.737.043.562,40 | 11.690.742.817,48 |
| Titolo 2 - Trasferimenti correnti | 1.234.161.183,05 | 789.103.781,39 | 601.096.729,13 | 598.379.540,19 | | | 150.000,00 | 0,00 | 0,00 |
| Titolo 3 - Entrate extratributarie | 895.772.314,61 | 428.606.102,78 | 409.353.058,21 | 411.242.094,88 | | | | | |
| Titolo 4 - Entrate in conto capitale | 4.488.481.029,68 | 145.952.303,76 | 65.025.321,01 | 59.188.629,62 | Titolo 2 - Spese in conto capitale - di cui fondo pluriennale vincolato | 2.069.685.692,99 | 713.980.634,05 65.640.301,20 | 592.349.125,09 15.067.501,00 | 571.571.483,33 0,00 |
| Titolo 5 - Entrate da riduzione di attività finanziarie | 0,00 | 0,00 | 50.000,00 | 200.000,00 | Titolo 3 - Spese per incremento di attività finanziarie | 37.314.213,77 | 150.000,00 | 50.000,00 | 200.000,00 |
| Totale entrate finali..... | 18.482.491.445,60 | 12.917.631.966,54 | 12.572.933.886,96 | 12.565.919.043,30 | Totale spese finali..... | 17.310.565.811,43 | 12.791.703.934,65 | 12.329.442.687,49 | 12.262.514.300,81 |
| Titolo 6 - Accensione di prestiti | 374.983.059,67 | 241.946.364,71 | 0,00 | 0,00 | Titolo 4 - Rimborso di prestiti | 473.425.964,05 | 459.019.997,00 | 309.281.500,67 | 318.472.243,49 |
| Titolo 7 - Anticipazioni da istituto tesoriere/cassiere | 1.000.000.000,00 | 1.000.000.000,00 | 1.000.000.000,00 | 1.000.000.000,00 | Titolo 5 - Chiusura Anticipazioni da istituto tesoriere/cassiere | 1.000.000.000,00 | 1.000.000.000,00 | 1.000.000.000,00 | 1.000.000.000,00 |
| Titolo 9 - Entrate per conto di terzi e partite di giro | 10.650.070.334,61 | 10.516.026.000,00 | 10.516.026.000,00 | 10.516.026.000,00 | Titolo 7 - Spese per conto terzi e partite di giro | 11.892.755.805,60 | 10.516.026.000,00 | 10.516.026.000,00 | 10.516.026.000,00 |
| Totale titoli | 30.507.544.839,88 | 24.675.604.331,25 | 24.088.959.886,96 | 24.081.945.043,30 | Totale titoli | 30.676.747.581,08 | 24.766.749.931,65 | 24.154.750.188,16 | 24.097.012.544,30 |
| TOTALE COMPLESSIVO ENTRATE | 30.907.544.839,88 | 24.766.749.931,65 | 24.154.750.188,16 | 24.097.012.544,30 | TOTALE COMPLESSIVO SPESE | 30.676.747.581,08 | 24.766.749.931,65 | 24.154.750.188,16 | 24.097.012.544,30 |
| Fondo di cassa finale presunto | 630.797.258,80 | | | | | | | | |

BILANCIO DI PREVISIONE

EQUILIBRI DI BILANCIO

| EQUILIBRI DI BILANCIO | | COMPETENZA ANNO DI RIFERIMENTO DEL BILANCIO 2014 | COMPETENZA ANNO 2015 | COMPETENZA ANNO 2016 |
|--|-----|---|-------------------------|-------------------------|
| Avanzo di amministrazione vincolato per il finanziamento di spese correnti | (+) | 0,00 | 0,00 | 0,00 |
| Fondo pluriennale vincolato per spese correnti | (+) | 0,00 | 150.000,00 | 0,00 |
| Entrate titoli 1-2-3 | (+) | 12.771.679.662,78 | 12.507.858.565,95 | 12.506.530.413,68 |
| Entrate in conto capitale per Contributi agli investimenti direttamente destinati al rimborso dei prestiti da amministrazioni pubbliche (**) | (+) | 24.390.004,03 | 24.390.004,03 | 24.390.060,03 |
| Spese correnti | (-) | 12.077.573.300,60 | 11.737.043.562,40 | 11.690.742.817,48 |
| - di cui fondo pluriennale vincolato | | 150.000,00 | 0,00 | 0,00 |
| Rimborso prestiti (*) | (-) | 459.019.997,00 | 309.281.500,67 | 318.472.243,49 |
| A) Saldo di parte corrente | | 259.476.369,21 | 486.073.506,91 | 521.705.412,74 |
| Saldo di parte corrente (A) | | | | |
| Avanzo di amministrazione vincolato per il finanziamento di spese d'investimento | (+) | 0,00 | 0,00 | 0,00 |
| Fondo pluriennale vincolato per spese in conto capitale | (+) | 91.145.600,40 | 65.640.301,20 | 15.067.501,00 |
| Entrate in conto capitale (Titolo 4) | (+) | 145.952.303,76 | 65.025.321,01 | 59.188.629,62 |
| Entrate in conto capitale per Contributi agli investimenti direttamente destinati al rimborso dei prestiti da amministrazioni pubbliche (**) | (-) | 24.390.004,03 | 24.390.004,03 | 24.390.060,03 |
| Entrate da riduzioni di attività finanziarie | (+) | 0,00 | 50.000,00 | 200.000,00 |
| B) Risorse disponibili per la copertura degli investimenti | | 212.707.900,13 | 106.325.618,18 | 50.066.070,59 |
| Spese in conto capitale | (-) | 713.980.634,05 | 592.349.125,09 | 571.571.483,33 |
| - di cui fondo pluriennale vincolato | | 65.640.301,20 | 15.067.501,00 | 0,00 |
| Spese per incremento di attività finanziarie | (-) | 150.000,00 | 50.000,00 | 200.000,00 |
| Disavanzo pregresso (presunto) | (-) | 0,00 | 0,00 | 0,00 |
| C) Totale debito a pareggio (Titolo 6) | | -241.946.364,71 | 0,00 | 0,00 |

(*) Comprensivo dell'anticipazione di liquidità ex D.L. 8/4/2013, n. 35, convertito, con modificazioni, dalla legge 6/6/2013, n. 64, pari ad euro 241.946.364,71.

(**) Corrispondono alle entrate in conto capitale relative ai soli contributi agli investimenti destinati al rimborso prestiti corrispondenti alla voce del piano dei conti finanziario con codifica E.4.02.06.00.000.

ENTRATE PER TITOLI, TIPOLOGIE E CATEGORIE
PREVISIONI DI COMPETENZA

| TITOLO TIPOLOGIA CATEGORIA | DENOMINAZIONE | Previsioni dell'anno 2014 | | Previsioni dell'anno 2015 | | Previsioni dell'anno 2016 | |
|----------------------------------|--|---------------------------|-------------------------------|---------------------------|-------------------------------|---------------------------|-------------------------------|
| | | Totale | di cui entrate non ricorrenti | Totale | di cui entrate non ricorrenti | Totale | di cui entrate non ricorrenti |
| | ENTRATE CORRENTI DI NATURA TRIBUTARIA, CONTRIBUTIVA E PEREQUATIVA | | | | | | |
| 1010100 | Tipologia 101: Imposte tasse e proventi assimilati | 1.448.358.778,61 | 400.000,00 | 1.383.397.778,61 | 400.000,00 | 1.382.897.778,61 | 400.000,00 |
| 1010117 | Addizionale regionale IRPEF non sanità | 197.787.000,00 | 0,00 | 196.432.000,00 | 0,00 | 196.432.000,00 | 0,00 |
| 1010120 | Imposta regionale sulle attività produttive (IRAP) non Sanità | 679.954.278,61 | 0,00 | 682.809.278,61 | 0,00 | 682.809.278,61 | 0,00 |
| 1010128 | Accisa sulla benzina per autotrazione - non sanità | 0,00 | 0,00 | 0,00 | 0,00 | 0,00 | 0,00 |
| 1010129 | Accisa sul gasolio | 0,00 | 0,00 | 0,00 | 0,00 | 0,00 | 0,00 |
| 1010130 | Imposta sul gas naturale | 20.200.000,00 | 200.000,00 | 20.200.000,00 | 200.000,00 | 20.200.000,00 | 200.000,00 |
| 1010131 | Imposta regionale sulla benzina per autotrazione | 20.200.000,00 | 200.000,00 | 19.700.000,00 | 200.000,00 | 19.200.000,00 | 200.000,00 |
| 1010142 | Imposta regionale sulle concessioni statali sui beni del demanio marittimo | 5.050.000,00 | 0,00 | 5.050.000,00 | 0,00 | 5.050.000,00 | 0,00 |
| 1010143 | Imposta regionale sulle concessioni statali sui beni del patrimonio indisponibile | 0,00 | 0,00 | 0,00 | 0,00 | 0,00 | 0,00 |
| 1010144 | Imposta regionale per le emissioni sonore degli aeromobili | 2.000.000,00 | 0,00 | 2.000.000,00 | 0,00 | 2.000.000,00 | 0,00 |
| 1010146 | Tassa regionale per il diritto allo studio universitario | 30.000.000,00 | 0,00 | 30.000.000,00 | 0,00 | 30.000.000,00 | 0,00 |
| 1010147 | Tassa sulla concessione per la caccia e per la pesca | 2.283.000,00 | 0,00 | 2.283.000,00 | 0,00 | 2.283.000,00 | 0,00 |
| 1010148 | Tasse sulle concessioni regionali | 4.500,00 | 0,00 | 4.500,00 | 0,00 | 4.500,00 | 0,00 |
| 1010150 | Tassa di circolazione dei veicoli a motore (tassa automobilistica) | 490.230.000,00 | 0,00 | 424.269.000,00 | 0,00 | 424.269.000,00 | 0,00 |
| 1010155 | Tassa di abilitazione all'esercizio professionale | 650.000,00 | 0,00 | 650.000,00 | 0,00 | 650.000,00 | 0,00 |
| 1010156 | Tassa sulle emissioni di anidride solforosa | 0,00 | 0,00 | 0,00 | 0,00 | 0,00 | 0,00 |
| 1010159 | Tributo speciale per il deposito in discarica dei rifiuti solidi | 0,00 | 0,00 | 0,00 | 0,00 | 0,00 | 0,00 |
| 1010160 | Tributo per l'esercizio delle funzioni di tutela, protezione e igiene dell'ambiente | 0,00 | 0,00 | 0,00 | 0,00 | 0,00 | 0,00 |
| 1010170 | Proventi dei Casinò | 0,00 | 0,00 | 0,00 | 0,00 | 0,00 | 0,00 |
| 1010174 | Imposte sulle successioni e donazioni | 0,00 | 0,00 | 0,00 | 0,00 | 0,00 | 0,00 |
| 1010195 | Altre ritenute n.a.c. | 0,00 | 0,00 | 0,00 | 0,00 | 0,00 | 0,00 |
| 1010196 | Altre entrate su lotto, lotterie e altre attività di gioco n.a.c. | 0,00 | 0,00 | 0,00 | 0,00 | 0,00 | 0,00 |
| 1010197 | Altre accise n.a.c. | 0,00 | 0,00 | 0,00 | 0,00 | 0,00 | 0,00 |
| 1010198 | Altre imposte sostitutive n.a.c. | 0,00 | 0,00 | 0,00 | 0,00 | 0,00 | 0,00 |
| 1010199 | Altre imposte, tasse e proventi n.a.c. | 0,00 | 0,00 | 0,00 | 0,00 | 0,00 | 0,00 |
| 1010200 | Tipologia 102: Tributi destinati al finanziamento della sanità | 6.252.195.721,00 | 0,00 | 6.260.595.721,00 | 0,00 | 6.260.595.721,00 | 0,00 |
| 1010201 | Imposta regionale sulle attività produttive - IRAP - Sanità | 1.417.845.721,00 | 0,00 | 1.417.845.721,00 | 0,00 | 1.417.845.721,00 | 0,00 |
| 1010202 | Imposta regionale sulle attività produttive - IRAP - Sanità derivante da manovra fiscale regionale | 127.785.000,00 | 0,00 | 134.830.000,00 | 0,00 | 134.830.000,00 | 0,00 |

ENTRATE PER TITOLI, TIPOLOGIE E CATEGORIE
PREVISIONI DI COMPETENZA

| TITOLO TIPOLOGIA CATEGORIA | DENOMINAZIONE | Previsioni dell'anno 2014 | | Previsioni dell'anno 2015 | | Previsioni dell'anno 2016 | |
|----------------------------------|---|---------------------------|-------------------------------|---------------------------|-------------------------------|---------------------------|-------------------------------|
| | | Totale | di cui entrate non ricorrenti | Totale | di cui entrate non ricorrenti | Totale | di cui entrate non ricorrenti |
| 1010203 | Compartecipazione IVA - Sanità | 4.000.000.000,00 | 0,00 | 4.000.000.000,00 | 0,00 | 4.000.000.000,00 | 0,00 |
| 1010204 | Addizionale IRPEF - Sanità | 553.892.000,00 | 0,00 | 553.892.000,00 | 0,00 | 553.892.000,00 | 0,00 |
| 1010205 | Addizionale IRPEF - Sanità derivante da manovra fiscale regionale | 149.313.000,00 | 0,00 | 150.668.000,00 | 0,00 | 150.668.000,00 | 0,00 |
| 1010206 | Accisa sulla benzina per autotrazione - sanità | 3.360.000,00 | 0,00 | 3.360.000,00 | 0,00 | 3.360.000,00 | 0,00 |
| 1010299 | Altri tributi destinati al finanziamento della spesa sanitaria | 0,00 | 0,00 | 0,00 | 0,00 | 0,00 | 0,00 |
| 1010300 | Tipologia 103: Tributi devoluti e regolati alle autonomie speciali | 0,00 | 0,00 | 0,00 | 0,00 | 0,00 | 0,00 |
| 1010301 | Imposta sul reddito delle persone fisiche (ex IRPEF) | 0,00 | 0,00 | 0,00 | 0,00 | 0,00 | 0,00 |
| 1010302 | Imposta sul reddito delle società (ex IRPEG) | 0,00 | 0,00 | 0,00 | 0,00 | 0,00 | 0,00 |
| 1010318 | Ritenute sugli interessi e su altri redditi da capitale | 0,00 | 0,00 | 0,00 | 0,00 | 0,00 | 0,00 |
| 1010319 | Ritenute e imposte sostitutive sugli utili distribuiti dalle società di capitali | 0,00 | 0,00 | 0,00 | 0,00 | 0,00 | 0,00 |
| 1010321 | Imposta sul valore aggiunto (IVA) sugli scambi interni | 0,00 | 0,00 | 0,00 | 0,00 | 0,00 | 0,00 |
| 1010322 | Imposta sul valore aggiunto (IVA) sulle importazioni | 0,00 | 0,00 | 0,00 | 0,00 | 0,00 | 0,00 |
| 1010324 | Accisa sui tabacchi | 0,00 | 0,00 | 0,00 | 0,00 | 0,00 | 0,00 |
| 1010325 | Accisa sull'alcole e le bevande alcoliche | 0,00 | 0,00 | 0,00 | 0,00 | 0,00 | 0,00 |
| 1010326 | Accisa sull'energia elettrica | 0,00 | 0,00 | 0,00 | 0,00 | 0,00 | 0,00 |
| 1010327 | Accisa sui prodotti energetici | 0,00 | 0,00 | 0,00 | 0,00 | 0,00 | 0,00 |
| 1010332 | Imposta di consumo su oli lubrificanti e bitumi di petrolio | 0,00 | 0,00 | 0,00 | 0,00 | 0,00 | 0,00 |
| 1010333 | Imposta di registro | 0,00 | 0,00 | 0,00 | 0,00 | 0,00 | 0,00 |
| 1010334 | Imposta di bollo | 0,00 | 0,00 | 0,00 | 0,00 | 0,00 | 0,00 |
| 1010335 | Imposta ipotecaria | 0,00 | 0,00 | 0,00 | 0,00 | 0,00 | 0,00 |
| 1010336 | Imposta unica sui concorsi pronostici e sulle scommesse | 0,00 | 0,00 | 0,00 | 0,00 | 0,00 | 0,00 |
| 1010337 | Proventi da lotto, lotterie e altri giochi | 0,00 | 0,00 | 0,00 | 0,00 | 0,00 | 0,00 |
| 1010368 | Addizionale regionale sui canoni per le utenze di acque pubbliche | 0,00 | 0,00 | 0,00 | 0,00 | 0,00 | 0,00 |
| 1010398 | Altre imposte sostitutive n.a.c. | 0,00 | 0,00 | 0,00 | 0,00 | 0,00 | 0,00 |
| 1010399 | Altre ritenute n.a.c. | 0,00 | 0,00 | 0,00 | 0,00 | 0,00 | 0,00 |
| 1010400 | Tipologia 104: Compartecipazioni di tributi | 0,00 | 0,00 | 0,00 | 0,00 | 0,00 | 0,00 |
| 1010401 | Compartecipazione IVA a Regioni - non Sanità | 0,00 | 0,00 | 0,00 | 0,00 | 0,00 | 0,00 |
| 1010402 | Addizionale regionale alla compartecipazione IVA | 0,00 | 0,00 | 0,00 | 0,00 | 0,00 | 0,00 |
| 1010403 | Compartecipazione al bollo auto | 0,00 | 0,00 | 0,00 | 0,00 | 0,00 | 0,00 |
| 1010404 | Compartecipazione al gasolio | 0,00 | 0,00 | 0,00 | 0,00 | 0,00 | 0,00 |
| 1010497 | Altre compartecipazioni di imposte a Regioni non destinati al finanziamento della spesa sanitaria | 0,00 | 0,00 | 0,00 | 0,00 | 0,00 | 0,00 |

ENTRATE PER TITOLI, TIPOLOGIE E CATEGORIE
PREVISIONI DI COMPETENZA

| TITOLO TIPOLOGIA CATEGORIA | DENOMINAZIONE | Previsioni dell'anno 2014 | | Previsioni dell'anno 2015 | | Previsioni dell'anno 2016 | |
|----------------------------------|---|---------------------------|-------------------------------|---------------------------|-------------------------------|---------------------------|-------------------------------|
| | | Totale | di cui entrate non ricorrenti | Totale | di cui entrate non ricorrenti | Totale | di cui entrate non ricorrenti |
| 1020100 | Tipologia 201: Contributi sociali e premi a carico del datore di lavoro e dei lavoratori | 0,00 | 0,00 | 0,00 | 0,00 | 0,00 | 0,00 |
| 1020101 | Contributi sociali a copertura di trattamenti pensionistici | 0,00 | 0,00 | 0,00 | 0,00 | 0,00 | 0,00 |
| 1020102 | Contributi sociali a copertura di altri trattamenti previdenziali | 0,00 | 0,00 | 0,00 | 0,00 | 0,00 | 0,00 |
| 1020103 | Premi assicurativi | 0,00 | 0,00 | 0,00 | 0,00 | 0,00 | 0,00 |
| 1020104 | Quote di partecipazione a carico degli iscritti | 0,00 | 0,00 | 0,00 | 0,00 | 0,00 | 0,00 |
| 1020200 | Tipologia 202: Contributi sociali a carico delle persone non occupate | 0,00 | 0,00 | 0,00 | 0,00 | 0,00 | 0,00 |
| 1020201 | Contributi sociali a copertura di trattamenti pensionistici | 0,00 | 0,00 | 0,00 | 0,00 | 0,00 | 0,00 |
| 1020202 | Contributi sociali a copertura di altri trattamenti previdenziali | 0,00 | 0,00 | 0,00 | 0,00 | 0,00 | 0,00 |
| 1020203 | Premi assicurativi a carico delle persone non occupate | 0,00 | 0,00 | 0,00 | 0,00 | 0,00 | 0,00 |
| 1030100 | Tipologia 301: Fondi perequativi da Amministrazioni Centrali | 3.853.415.279,00 | 0,00 | 3.853.415.279,00 | 0,00 | 3.853.415.279,00 | 0,00 |
| 1030101 | Fondi perequativi dallo Stato | 0,00 | 0,00 | 0,00 | 0,00 | 0,00 | 0,00 |
| 1030102 | Fondo perequativo dallo Stato - Sanità | 3.853.415.279,00 | 0,00 | 3.853.415.279,00 | 0,00 | 3.853.415.279,00 | 0,00 |
| 1000000 | TOTALE TITOLO 1 | 11.553.969.778,61 | 400.000,00 | 11.497.408.778,61 | 400.000,00 | 11.496.908.778,61 | 400.000,00 |
| | TRASFERIMENTI CORRENTI | | | | | | |
| 2010100 | Tipologia 101: Trasferimenti correnti da Amministrazioni pubbliche | 789.091.694,31 | 1.018.913,84 | 601.096.729,13 | 705.039,70 | 598.379.540,19 | 705.039,70 |
| 2010101 | Trasferimenti correnti da Amministrazioni Centrali | 789.075.662,31 | 1.014.913,84 | 601.096.729,13 | 705.039,70 | 598.379.540,19 | 705.039,70 |
| 2010102 | Trasferimenti correnti da Amministrazioni Locali | 16.032,00 | 4.000,00 | 0,00 | 0,00 | 0,00 | 0,00 |
| 2010103 | Trasferimenti correnti da Enti di Previdenza | 0,00 | 0,00 | 0,00 | 0,00 | 0,00 | 0,00 |
| 2010104 | Trasferimenti correnti da organismi interni e/o unità locali della amministrazione | 0,00 | 0,00 | 0,00 | 0,00 | 0,00 | 0,00 |
| 2010200 | Tipologia 102: Trasferimenti correnti da Famiglie | 0,00 | 0,00 | 0,00 | 0,00 | 0,00 | 0,00 |
| 2010201 | Trasferimenti correnti da Famiglie | 0,00 | 0,00 | 0,00 | 0,00 | 0,00 | 0,00 |
| 2010300 | Tipologia 103: Trasferimenti correnti da Imprese | 12.087,08 | 12.087,08 | 0,00 | 0,00 | 0,00 | 0,00 |
| 2010301 | Sponsorizzazioni da imprese | 0,00 | 0,00 | 0,00 | 0,00 | 0,00 | 0,00 |
| 2010302 | Altri trasferimenti correnti da imprese | 12.087,08 | 12.087,08 | 0,00 | 0,00 | 0,00 | 0,00 |
| 2010400 | Tipologia 104: Trasferimenti correnti da Istituzioni Sociali Private | 0,00 | 0,00 | 0,00 | 0,00 | 0,00 | 0,00 |
| 2010401 | Trasferimenti correnti da Istituzioni Sociali Private | 0,00 | 0,00 | 0,00 | 0,00 | 0,00 | 0,00 |

ENTRATE PER TITOLI, TIPOLOGIE E CATEGORIE
PREVISIONI DI COMPETENZA

| TITOLO TIPOLOGIA CATEGORIA | DENOMINAZIONE | Previsioni dell'anno 2014 | | Previsioni dell'anno 2015 | | Previsioni dell'anno 2016 | |
|----------------------------------|---|---------------------------|-------------------------------|---------------------------|-------------------------------|---------------------------|-------------------------------|
| | | Totale | di cui entrate non ricorrenti | Totale | di cui entrate non ricorrenti | Totale | di cui entrate non ricorrenti |
| 2010500 | Tipologia 105: Trasferimenti correnti dall'Unione Europea e dal Resto del Mondo | 0,00 | 0,00 | 0,00 | 0,00 | 0,00 | 0,00 |
| 2010501 | Trasferimenti correnti dall'Unione Europea | 0,00 | 0,00 | 0,00 | 0,00 | 0,00 | 0,00 |
| 2010502 | Trasferimenti correnti dal Resto del Mondo | 0,00 | 0,00 | 0,00 | 0,00 | 0,00 | 0,00 |
| 2000000 | TOTALE TITOLO 2 | 789.103.781,39 | 1.031.000,92 | 601.096.729,13 | 705.039,70 | 598.379.540,19 | 705.039,70 |
| | ENTRATE EXTRATRIBUTARIE | | | | | | |
| 3010000 | Tipologia 100: Vendita di beni e servizi e proventi derivanti dalla gestione dei beni | 349.861.741,80 | 81.522.870,88 | 348.203.205,88 | 81.345.783,88 | 348.167.205,88 | 81.345.783,88 |
| 3010100 | Vendita di beni | 80.000.000,00 | 80.000.000,00 | 80.000.000,00 | 80.000.000,00 | 80.000.000,00 | 80.000.000,00 |
| 3010200 | Entrate dalla vendita e dall'erogazione di servizi | 99.928.781,20 | 1.422.870,88 | 98.186.205,88 | 1.245.783,88 | 98.150.205,88 | 1.245.783,88 |
| 3010300 | Proventi derivanti dalla gestione dei beni | 169.932.960,60 | 100.000,00 | 170.017.000,00 | 100.000,00 | 170.017.000,00 | 100.000,00 |
| 3020000 | Tipologia 200: Proventi derivanti dall'attività di controllo e repressione delle irregolarità e degli illeciti | 29.253.000,00 | 28.453.000,00 | 9.421.000,00 | 8.671.000,00 | 9.421.000,00 | 8.671.000,00 |
| 3020100 | Entrate da amministrazioni pubbliche derivanti dall'attività di controllo e repressione delle irregolarità e degli illeciti | 0,00 | 0,00 | 0,00 | 0,00 | 0,00 | 0,00 |
| 3020200 | Entrate da famiglie derivanti dall'attività di controllo e repressione delle irregolarità e degli illeciti | 25.440.000,00 | 25.440.000,00 | 7.632.000,00 | 7.632.000,00 | 7.632.000,00 | 7.632.000,00 |
| 3020300 | Entrate da Imprese derivanti dall'attività di controllo e repressione delle irregolarità e degli illeciti | 3.813.000,00 | 3.013.000,00 | 1.789.000,00 | 1.039.000,00 | 1.789.000,00 | 1.039.000,00 |
| 3020400 | Entrate da Istituzioni Sociali Private derivanti dall'attività di controllo e repressione delle irregolarità e degli illeciti | 0,00 | 0,00 | 0,00 | 0,00 | 0,00 | 0,00 |
| 3030000 | Tipologia 300: Interessi attivi | 13.081.565,98 | 4.000.000,00 | 15.938.303,36 | 4.000.000,00 | 18.396.400,03 | 4.000.000,00 |
| 3030100 | Interessi attivi da titoli o finanziamenti a breve termine | 0,00 | 0,00 | 0,00 | 0,00 | 0,00 | 0,00 |
| 3030200 | Interessi attivi da titoli obbligazionari a medio - lungo termine | 0,00 | 0,00 | 0,00 | 0,00 | 0,00 | 0,00 |
| 3030300 | Altri interessi attivi | 13.081.565,98 | 4.000.000,00 | 15.938.303,36 | 4.000.000,00 | 18.396.400,03 | 4.000.000,00 |
| 3040000 | Tipologia 400: Altre entrate da redditi da capitale | 0,00 | 0,00 | 0,00 | 0,00 | 0,00 | 0,00 |
| 3040100 | Rendimenti da fondi comuni di investimento | 0,00 | 0,00 | 0,00 | 0,00 | 0,00 | 0,00 |
| 3040200 | Entrate derivanti dalla distribuzione di dividendi | 0,00 | 0,00 | 0,00 | 0,00 | 0,00 | 0,00 |
| 3040300 | Entrate derivanti dalla distribuzione di utili e avanzi | 0,00 | 0,00 | 0,00 | 0,00 | 0,00 | 0,00 |
| 3049900 | Altre entrate da redditi da capitale | 0,00 | 0,00 | 0,00 | 0,00 | 0,00 | 0,00 |

ENTRATE PER TITOLI, TIPOLOGIE E CATEGORIE
PREVISIONI DI COMPETENZA

| TITOLO TIPOLOGIA CATEGORIA | DENOMINAZIONE | Previsioni dell'anno 2014 | | Previsioni dell'anno 2015 | | Previsioni dell'anno 2016 | |
|----------------------------------|--|---------------------------|-------------------------------|---------------------------|-------------------------------|---------------------------|-------------------------------|
| | | Totale | di cui entrate non ricorrenti | Totale | di cui entrate non ricorrenti | Totale | di cui entrate non ricorrenti |
| 3050000 | Tipologia 500: Rimborsi e altre entrate correnti | 36.409.795,00 | 10.474.318,00 | 35.790.548,97 | 10.353.071,97 | 35.257.488,97 | 10.303.071,97 |
| 3050100 | Indennizzi di assicurazione | 0,00 | 0,00 | 0,00 | 0,00 | 0,00 | 0,00 |
| 3050200 | Rimborsi in entrata | 26.912.246,03 | 10.312.246,03 | 26.302.000,00 | 10.200.000,00 | 25.768.940,00 | 10.150.000,00 |
| 3059900 | Altre entrate correnti n.a.c. | 9.497.548,97 | 162.071,97 | 9.488.548,97 | 153.071,97 | 9.488.548,97 | 153.071,97 |
| 3000000 | TOTALE TITOLO 3 | 428.606.102,78 | 124.450.188,88 | 409.353.058,21 | 104.369.855,85 | 411.242.094,88 | 104.319.855,85 |
| | ENTRATE IN CONTO CAPITALE | | | | | | |
| 4010000 | Tipologia 100: Tributi in conto capitale | 0,00 | 0,00 | 0,00 | 0,00 | 0,00 | 0,00 |
| 4010100 | Imposte da sanatorie e condoni | 0,00 | 0,00 | 0,00 | 0,00 | 0,00 | 0,00 |
| 4010200 | Altre imposte in conto capitale | 0,00 | 0,00 | 0,00 | 0,00 | 0,00 | 0,00 |
| 4020000 | Tipologia 200: Contributi agli investimenti | 144.552.303,76 | 99.708.398,11 | 63.625.321,01 | 23.087.883,08 | 57.788.629,62 | 22.167.482,69 |
| 4020100 | Contributi agli investimenti da amministrazioni pubbliche | 119.416.602,43 | 82.319.550,27 | 38.898.618,98 | 6.108.034,54 | 33.298.569,59 | 5.424.332,15 |
| 4020200 | Contributi agli investimenti da Famiglie | 0,00 | 0,00 | 0,00 | 0,00 | 0,00 | 0,00 |
| 4020300 | Contributi agli investimenti da Imprese | 0,00 | 0,00 | 0,00 | 0,00 | 0,00 | 0,00 |
| 4020400 | Contributi agli investimenti da Istituzioni Sociali Private | 0,00 | 0,00 | 0,00 | 0,00 | 0,00 | 0,00 |
| 4020500 | Contributi agli investimenti dall'Unione Europea e dal Resto del Mondo | 745.697,30 | 745.697,30 | 336.698,00 | 336.698,00 | 100.000,00 | 100.000,00 |
| 4020600 | Contributi agli investimenti direttamente destinati al rimborso di prestiti da amministrazioni pubbliche | 24.390.004,03 | 16.643.150,54 | 24.390.004,03 | 16.643.150,54 | 24.390.060,03 | 16.643.150,54 |
| 4030000 | Tipologia 300: Altri trasferimenti in conto capitale | 0,00 | 0,00 | 0,00 | 0,00 | 0,00 | 0,00 |
| 4030100 | Trasferimenti in conto capitale per assunzione di debiti dell'amministrazione da parte di amministrazioni pubbliche | 0,00 | 0,00 | 0,00 | 0,00 | 0,00 | 0,00 |
| 4030200 | Trasferimenti in conto capitale per assunzione di debiti dell'amministrazione da parte di Imprese | 0,00 | 0,00 | 0,00 | 0,00 | 0,00 | 0,00 |
| 4030300 | Trasferimenti in conto capitale per assunzione di debiti dell'amministrazione da parte dell'Unione Europea e del Resto del Mondo | 0,00 | 0,00 | 0,00 | 0,00 | 0,00 | 0,00 |
| 4030400 | Trasferimenti in conto capitale da parte di amministrazioni pubbliche per cancellazione di debiti dell'amministrazione | 0,00 | 0,00 | 0,00 | 0,00 | 0,00 | 0,00 |
| 4030500 | Trasferimenti in conto capitale da parte di Imprese per cancellazione di debiti dell'amministrazione | 0,00 | 0,00 | 0,00 | 0,00 | 0,00 | 0,00 |
| 4030600 | Trasferimenti in conto capitale da parte dell'Unione Europea e Resto del Mondo per cancellazione di debiti dell'amministrazione | 0,00 | 0,00 | 0,00 | 0,00 | 0,00 | 0,00 |

ENTRATE PER TITOLI, TIPOLOGIE E CATEGORIE
PREVISIONI DI COMPETENZA

| TITOLO TIPOLOGIA CATEGORIA | DENOMINAZIONE | Previsioni dell'anno 2014 | | Previsioni dell'anno 2015 | | Previsioni dell'anno 2016 | |
|----------------------------------|---|---------------------------|-------------------------------|---------------------------|-------------------------------|---------------------------|-------------------------------|
| | | Totale | di cui entrate non ricorrenti | Totale | di cui entrate non ricorrenti | Totale | di cui entrate non ricorrenti |
| 4030700 | Trasferimenti in conto capitale per ripiano disavanzi pregressi da amministrazioni pubbliche | 0,00 | 0,00 | 0,00 | 0,00 | 0,00 | 0,00 |
| 4030800 | Trasferimenti in conto capitale per ripiano disavanzi pregressi da Imprese | 0,00 | 0,00 | 0,00 | 0,00 | 0,00 | 0,00 |
| 4030900 | Trasferimenti in conto capitale per ripiano disavanzi pregressi dall'Unione Europea e dal Resto del Mondo | 0,00 | 0,00 | 0,00 | 0,00 | 0,00 | 0,00 |
| 4031000 | Altri trasferimenti in conto capitale da amministrazioni pubbliche | 0,00 | 0,00 | 0,00 | 0,00 | 0,00 | 0,00 |
| 4031100 | Altri trasferimenti in conto capitale da Famiglie | 0,00 | 0,00 | 0,00 | 0,00 | 0,00 | 0,00 |
| 4031200 | Altri trasferimenti in conto capitale da Imprese | 0,00 | 0,00 | 0,00 | 0,00 | 0,00 | 0,00 |
| 4031300 | Altri trasferimenti in conto capitale da Istituzioni Sociali Private | 0,00 | 0,00 | 0,00 | 0,00 | 0,00 | 0,00 |
| 4031400 | Altri trasferimenti in conto capitale dall'Unione Europea e dal Resto del Mondo | 0,00 | 0,00 | 0,00 | 0,00 | 0,00 | 0,00 |
| 4040000 | Tipologia 400: Entrate da alienazione di beni materiali e immateriali | 1.400.000,00 | 0,00 | 1.400.000,00 | 0,00 | 1.400.000,00 | 0,00 |
| 4040100 | Alienazione di beni materiali | 1.400.000,00 | 0,00 | 1.400.000,00 | 0,00 | 1.400.000,00 | 0,00 |
| 4040200 | Cessione di Terreni e di beni materiali non prodotti | 0,00 | 0,00 | 0,00 | 0,00 | 0,00 | 0,00 |
| 4040300 | Alienazione di beni immateriali | 0,00 | 0,00 | 0,00 | 0,00 | 0,00 | 0,00 |
| 4050000 | Tipologia 500: Altre entrate in conto capitale | 0,00 | 0,00 | 0,00 | 0,00 | 0,00 | 0,00 |
| 4050200 | Entrate derivanti da conferimento immobili a fondi immobiliari | 0,00 | 0,00 | 0,00 | 0,00 | 0,00 | 0,00 |
| 4050300 | Entrate in conto capitale dovute a rimborsi, recuperi e restituzioni di somme non dovute o incassate in eccesso | 0,00 | 0,00 | 0,00 | 0,00 | 0,00 | 0,00 |
| 4050400 | Altre entrate in conto capitale n.a.c. | 0,00 | 0,00 | 0,00 | 0,00 | 0,00 | 0,00 |
| 4000000 | TOTALE TITOLO 4 | 145.952.303,76 | 99.708.398,11 | 65.025.321,01 | 23.087.883,08 | 59.188.629,62 | 22.167.482,69 |
| | ENTRATE DA RIDUZIONE DI ATTIVITA' FINANZIARIE | | | | | | |
| 5010000 | Tipologia 100: Alienazione di attività finanziarie | 0,00 | 0,00 | 0,00 | 0,00 | 0,00 | 0,00 |
| 5010100 | Alienazione di partecipazioni | 0,00 | 0,00 | 0,00 | 0,00 | 0,00 | 0,00 |
| 5010200 | Alienazione di quote di fondi comuni di investimento | 0,00 | 0,00 | 0,00 | 0,00 | 0,00 | 0,00 |
| 5010300 | Alienazione di titoli obbligazionari a breve termine | 0,00 | 0,00 | 0,00 | 0,00 | 0,00 | 0,00 |
| 5010400 | Alienazione di titoli obbligazionari a medio-lungo termine | 0,00 | 0,00 | 0,00 | 0,00 | 0,00 | 0,00 |
| 5020000 | Tipologia 200: Riscossione di crediti di breve termine | 0,00 | 0,00 | 50.000,00 | 0,00 | 200.000,00 | 0,00 |
| 5020100 | Riscossione crediti di breve termine a tasso agevolato da Amministrazioni Pubbliche | 0,00 | 0,00 | 0,00 | 0,00 | 0,00 | 0,00 |

ENTRATE PER TITOLI, TIPOLOGIE E CATEGORIE
PREVISIONI DI COMPETENZA

| TITOLO TIPOLOGIA CATEGORIA | DENOMINAZIONE | Previsioni dell'anno 2014 | | Previsioni dell'anno 2015 | | Previsioni dell'anno 2016 | |
|----------------------------------|--|---------------------------|-------------------------------|---------------------------|-------------------------------|---------------------------|-------------------------------|
| | | Totale | di cui entrate non ricorrenti | Totale | di cui entrate non ricorrenti | Totale | di cui entrate non ricorrenti |
| 5020200 | Riscossione crediti di breve termine a tasso agevolato da Famiglie | 0,00 | 0,00 | 0,00 | 0,00 | 0,00 | 0,00 |
| 5020300 | Riscossione crediti di breve termine a tasso agevolato da Imprese | 0,00 | 0,00 | 50.000,00 | 0,00 | 200.000,00 | 0,00 |
| 5020400 | Riscossione crediti di breve termine a tasso agevolato da Istituzioni Sociali Private | 0,00 | 0,00 | 0,00 | 0,00 | 0,00 | 0,00 |
| 5020500 | Riscossione crediti di breve termine a tasso agevolato dall'Unione Europea e dal Resto del Mondo | 0,00 | 0,00 | 0,00 | 0,00 | 0,00 | 0,00 |
| 5020600 | Riscossione crediti di breve termine a tasso non agevolato da Amministrazione Pubbliche | 0,00 | 0,00 | 0,00 | 0,00 | 0,00 | 0,00 |
| 5020700 | Riscossione crediti di breve termine a tasso non agevolato da Famiglie | 0,00 | 0,00 | 0,00 | 0,00 | 0,00 | 0,00 |
| 5020800 | Riscossione crediti di breve termine a tasso non agevolato da Imprese | 0,00 | 0,00 | 0,00 | 0,00 | 0,00 | 0,00 |
| 5020900 | Riscossione crediti di breve termine a tasso non agevolato da Istituzioni Sociali Private | 0,00 | 0,00 | 0,00 | 0,00 | 0,00 | 0,00 |
| 5021000 | Riscossione crediti di breve termine a tasso non agevolato dall'Unione Europea e dal Resto del Mondo | 0,00 | 0,00 | 0,00 | 0,00 | 0,00 | 0,00 |
| 5030000 | Tipologia 300: Riscossione crediti di medio-lungo termine | 0,00 | 0,00 | 0,00 | 0,00 | 0,00 | 0,00 |
| 5030100 | Riscossione crediti di medio-lungo termine a tasso agevolato da Amministrazioni Pubbliche | 0,00 | 0,00 | 0,00 | 0,00 | 0,00 | 0,00 |
| 5030200 | Riscossione crediti di medio-lungo termine a tasso agevolato da Famiglie | 0,00 | 0,00 | 0,00 | 0,00 | 0,00 | 0,00 |
| 5030300 | Riscossione crediti di medio-lungo termine a tasso agevolato da Imprese | 0,00 | 0,00 | 0,00 | 0,00 | 0,00 | 0,00 |
| 5030400 | Riscossione crediti di medio-lungo termine a tasso agevolato da Istituzioni Sociali Private | 0,00 | 0,00 | 0,00 | 0,00 | 0,00 | 0,00 |
| 5030500 | Riscossione crediti di medio-lungo termine a tasso agevolato dall'Unione Europea e dal Resto del Mondo | 0,00 | 0,00 | 0,00 | 0,00 | 0,00 | 0,00 |
| 5030600 | Riscossione crediti di medio-lungo termine a tasso non agevolato da Amministrazione Pubbliche | 0,00 | 0,00 | 0,00 | 0,00 | 0,00 | 0,00 |
| 5030700 | Riscossione crediti di medio-lungo termine a tasso non agevolato da Famiglie | 0,00 | 0,00 | 0,00 | 0,00 | 0,00 | 0,00 |
| 5030800 | Riscossione crediti di medio-lungo termine a tasso non agevolato da Imprese | 0,00 | 0,00 | 0,00 | 0,00 | 0,00 | 0,00 |
| 5030900 | Riscossione crediti di medio-lungo termine a tasso non agevolato da Istituzioni Sociali Private | 0,00 | 0,00 | 0,00 | 0,00 | 0,00 | 0,00 |
| 5031000 | Riscossione crediti di medio-lungo termine a tasso non agevolato dall'Unione Europea e dal Resto del Mondo | 0,00 | 0,00 | 0,00 | 0,00 | 0,00 | 0,00 |
| 5031100 | Riscossione crediti sorti a seguito di escussione di garanzie in favore di Amministrazioni Pubbliche | 0,00 | 0,00 | 0,00 | 0,00 | 0,00 | 0,00 |
| 5031200 | Riscossione crediti sorti a seguito di escussione di garanzie in favore di Famiglie | 0,00 | 0,00 | 0,00 | 0,00 | 0,00 | 0,00 |

ENTRATE PER TITOLI, TIPOLOGIE E CATEGORIE
PREVISIONI DI COMPETENZA

| TITOLO TIPOLOGIA CATEGORIA | DENOMINAZIONE | Previsioni dell'anno 2014 | | Previsioni dell'anno 2015 | | Previsioni dell'anno 2016 | |
|----------------------------------|---|---------------------------|-------------------------------|---------------------------|-------------------------------|---------------------------|-------------------------------|
| | | Totale | di cui entrate non ricorrenti | Totale | di cui entrate non ricorrenti | Totale | di cui entrate non ricorrenti |
| 5031300 | Riscossione crediti sorti a seguito di escussione di garanzie in favore di Imprese | 0,00 | 0,00 | 0,00 | 0,00 | 0,00 | 0,00 |
| 5031400 | Riscossione crediti sorti a seguito di escussione di garanzie in favore di Istituzioni Sociali Private | 0,00 | 0,00 | 0,00 | 0,00 | 0,00 | 0,00 |
| 5031500 | Riscossione crediti sorti a seguito di escussione di garanzie in favore dell'Unione Europea e del Resto del Mondo | 0,00 | 0,00 | 0,00 | 0,00 | 0,00 | 0,00 |
| 5040000 | Tipologia 400: Altre entrate per riduzione di attività finanziarie | 0,00 | 0,00 | 0,00 | 0,00 | 0,00 | 0,00 |
| 5040100 | Riduzione di altre attività finanziarie verso Amministrazioni Pubbliche | 0,00 | 0,00 | 0,00 | 0,00 | 0,00 | 0,00 |
| 5040200 | Riduzione di altre attività finanziarie verso Famiglie | 0,00 | 0,00 | 0,00 | 0,00 | 0,00 | 0,00 |
| 5040300 | Riduzione di altre attività finanziarie verso Imprese | 0,00 | 0,00 | 0,00 | 0,00 | 0,00 | 0,00 |
| 5040400 | Riduzione di altre attività finanziarie verso Istituzioni Sociali Private | 0,00 | 0,00 | 0,00 | 0,00 | 0,00 | 0,00 |
| 5040500 | Riduzione di altre attività finanziarie verso Unione Europea e Resto del Mondo | 0,00 | 0,00 | 0,00 | 0,00 | 0,00 | 0,00 |
| 5040600 | Prelevi dai conti di tesoreria statale diversi dalla Tesoreria Unica | 0,00 | 0,00 | 0,00 | 0,00 | 0,00 | 0,00 |
| 5040700 | Prelevi da depositi bancari | 0,00 | 0,00 | 0,00 | 0,00 | 0,00 | 0,00 |
| 5000000 | TOTALE TITOLO 5 | 0,00 | 0,00 | 50.000,00 | 0,00 | 200.000,00 | 0,00 |
| | ACCENSIONE PRESTITI | | | | | | |
| 6010000 | Tipologia 100: Emissione di titoli obbligazionari | 0,00 | 0,00 | 0,00 | 0,00 | 0,00 | 0,00 |
| 6010100 | Emissioni titoli obbligazionari a breve termine | 0,00 | 0,00 | 0,00 | 0,00 | 0,00 | 0,00 |
| 6010200 | Emissioni titoli obbligazionari a medio-lungo termine | 0,00 | 0,00 | 0,00 | 0,00 | 0,00 | 0,00 |
| 6020000 | Tipologia 200: Accensione Prestiti a breve termine | 241.946.364,71 | 241.946.364,71 | 0,00 | 0,00 | 0,00 | 0,00 |
| 6020100 | Finanziamenti a breve termine | 241.946.364,71 | 241.946.364,71 | 0,00 | 0,00 | 0,00 | 0,00 |
| 6020200 | Anticipazioni | 0,00 | 0,00 | 0,00 | 0,00 | 0,00 | 0,00 |
| 6030000 | Tipologia 300: Accensione Mutui e altri finanziamenti a medio lungo termine | 0,00 | 0,00 | 0,00 | 0,00 | 0,00 | 0,00 |
| 6030100 | Finanziamenti a medio lungo termine | 0,00 | 0,00 | 0,00 | 0,00 | 0,00 | 0,00 |
| 6030200 | Accensione prestiti da attualizzazione Contributi Pluriennali | 0,00 | 0,00 | 0,00 | 0,00 | 0,00 | 0,00 |
| 6030300 | Accensione prestiti a seguito di escussione di garanzie | 0,00 | 0,00 | 0,00 | 0,00 | 0,00 | 0,00 |
| 6040000 | Tipologia 400: Altre forme di indebitamento | 0,00 | 0,00 | 0,00 | 0,00 | 0,00 | 0,00 |
| 6040200 | Accensione Prestiti - Leasing finanziario | 0,00 | 0,00 | 0,00 | 0,00 | 0,00 | 0,00 |

ENTRATE PER TITOLI, TIPOLOGIE E CATEGORIE
PREVISIONI DI COMPETENZA

| TITOLO TIPOLOGIA CATEGORIA | DENOMINAZIONE | Previsioni dell'anno 2014 | | Previsioni dell'anno 2015 | | Previsioni dell'anno 2016 | |
|----------------------------------|---|---------------------------|-------------------------------|---------------------------|-------------------------------|---------------------------|-------------------------------|
| | | Totale | di cui entrate non ricorrenti | Totale | di cui entrate non ricorrenti | Totale | di cui entrate non ricorrenti |
| 6040300 | Accensione Prestiti - Operazioni di cartolarizzazione | 0,00 | 0,00 | 0,00 | 0,00 | 0,00 | 0,00 |
| 6040400 | Accensione Prestiti - Derivati | 0,00 | 0,00 | 0,00 | 0,00 | 0,00 | 0,00 |
| 6000000 | TOTALE TITOLO 6 | 241.946.364,71 | 241.946.364,71 | 0,00 | 0,00 | 0,00 | 0,00 |
| | ANTICIPAZIONI DA ISTITUTO TESORIERE/CASSIERE | | | | | | |
| 7010000 | Tipologia 100: Anticipazioni da istituto tesoriere/cassiere | 1.000.000.000,00 | 1.000.000.000,00 | 1.000.000.000,00 | 1.000.000.000,00 | 1.000.000.000,00 | 1.000.000.000,00 |
| 7010100 | Anticipazioni da istituto tesoriere/cassiere | 1.000.000.000,00 | 1.000.000.000,00 | 1.000.000.000,00 | 1.000.000.000,00 | 1.000.000.000,00 | 1.000.000.000,00 |
| 7000000 | TOTALE TITOLO 7 | 1.000.000.000,00 | 1.000.000.000,00 | 1.000.000.000,00 | 1.000.000.000,00 | 1.000.000.000,00 | 1.000.000.000,00 |
| | ENTRATE PER CONTO TERZI E PARTITE DI GIRO | | | | | | |
| 9010000 | Tipologia 100: Entrate per partite di giro | 10.440.580.000,00 | 510.800.000,00 | 10.440.580.000,00 | 510.800.000,00 | 10.440.580.000,00 | 510.800.000,00 |
| 9010100 | Altre ritenute | 5.000.000,00 | 0,00 | 5.000.000,00 | 0,00 | 5.000.000,00 | 0,00 |
| 9010200 | Ritenute su redditi da lavoro dipendente | 251.280.000,00 | 0,00 | 251.280.000,00 | 0,00 | 251.280.000,00 | 0,00 |
| 9010300 | Ritenute su redditi da lavoro autonomo | 15.000.000,00 | 0,00 | 15.000.000,00 | 0,00 | 15.000.000,00 | 0,00 |
| 9010400 | Finanziamento della gestione sanitaria dalla gestione ordinaria della Regione | 0,00 | 0,00 | 0,00 | 0,00 | 0,00 | 0,00 |
| 9019900 | Altre entrate per partite di giro | 10.169.300.000,00 | 510.800.000,00 | 10.169.300.000,00 | 510.800.000,00 | 10.169.300.000,00 | 510.800.000,00 |
| 9020000 | Tipologia 200: Entrate per conto terzi | 75.446.000,00 | 0,00 | 75.446.000,00 | 0,00 | 75.446.000,00 | 0,00 |
| 9020100 | Rimborsi per acquisto di beni e servizi per conto terzi | 250.000,00 | 0,00 | 250.000,00 | 0,00 | 250.000,00 | 0,00 |
| 9020200 | Trasferimenti da Amministrazioni pubbliche per operazioni conto terzi | 0,00 | 0,00 | 0,00 | 0,00 | 0,00 | 0,00 |
| 9020300 | Trasferimenti da altri settori per operazioni conto terzi | 50.096.000,00 | 0,00 | 50.096.000,00 | 0,00 | 50.096.000,00 | 0,00 |
| 9020400 | Depositi di/presso terzi | 100.000,00 | 0,00 | 100.000,00 | 0,00 | 100.000,00 | 0,00 |
| 9020500 | Riscossione imposte e tributi per conto terzi | 0,00 | 0,00 | 0,00 | 0,00 | 0,00 | 0,00 |
| 9029900 | Altre entrate per conto terzi | 25.000.000,00 | 0,00 | 25.000.000,00 | 0,00 | 25.000.000,00 | 0,00 |
| 9000000 | TOTALE TITOLO 9 | 10.516.026.000,00 | 510.800.000,00 | 10.516.026.000,00 | 510.800.000,00 | 10.516.026.000,00 | 510.800.000,00 |
| | TOTALE TITOLI | 24.675.604.331,25 | 1.978.335.952,62 | 24.088.959.886,96 | 1.639.362.778,63 | 24.081.945.043,30 | 1.638.392.378,24 |

SPESE PER MISSIONI, PROGRAMMI E MACROAGGREGATI
SPESE CORRENTI - PREVISIONI DI COMPETENZA
Esercizio finanziario 2014

| MISSIONI E PROGRAMMI \ MACROAGGREGATI | | Redditi da lavoro dipendente | Imposte e tasse a carico dell'ente | Acquisto di beni e servizi | Trasferimenti correnti | Trasferimenti di tributi | Fondi perequativi | Interessi passivi | Altre spese per redditi da capitale | Rimborsi e poste correttive delle entrate | Altre spese correnti | Totale |
|---------------------------------------|---|------------------------------|------------------------------------|----------------------------|------------------------|--------------------------|-------------------|-------------------|-------------------------------------|---|----------------------|-----------------------|
| | | 101 | 102 | 103 | 104 | 105 | 106 | 107 | 108 | 109 | 110 | 100 |
| 01 | MISSIONE 1 - Servizi istituzionali, generali e di gestione | | | | | | | | | | | |
| 01 | Organi istituzionali | 4.404.396,79 | 604.552,57 | 14.446.750,60 | 57.350.500,00 | 0,00 | 0,00 | 0,00 | 0,00 | 480.000,00 | 630.000,00 | 77.916.199,96 |
| 02 | Segreteria generale | 0,00 | 0,00 | 0,00 | 0,00 | 0,00 | 0,00 | 0,00 | 0,00 | 0,00 | 0,00 | 0,00 |
| 03 | Gestione economica, finanziaria, programmazione e provveditorato | 500.000,00 | 0,00 | 27.162.687,51 | 130.000,00 | 0,00 | 0,00 | 0,00 | 0,00 | 0,00 | 238.000,00 | 28.030.687,51 |
| 04 | Gestione delle entrate tributarie e servizi fiscali | 500.000,00 | 0,00 | 18.850.000,00 | 0,00 | 0,00 | 0,00 | 0,00 | 0,00 | 21.000.000,00 | 40.000,00 | 40.390.000,00 |
| 05 | Gestione dei beni demaniali e patrimoniali | 0,00 | 4.500.000,00 | 15.485.000,00 | 800.000,00 | 0,00 | 0,00 | 0,00 | 0,00 | 10.000,00 | 280.000,00 | 21.075.000,00 |
| 06 | Ufficio tecnico | 0,00 | 0,00 | 4.400.000,00 | 0,00 | 0,00 | 0,00 | 0,00 | 0,00 | 0,00 | 0,00 | 4.400.000,00 |
| 07 | Elezioni e consultazioni popolari - Anagrafe e stato civile | 0,00 | 0,00 | 0,00 | 0,00 | 0,00 | 0,00 | 0,00 | 0,00 | 0,00 | 0,00 | 0,00 |
| 08 | Statistica e sistemi informativi | 0,00 | 0,00 | 6.884.000,00 | 0,00 | 0,00 | 0,00 | 0,00 | 0,00 | 0,00 | 0,00 | 6.884.000,00 |
| 09 | Assistenza tecnico-amministrativa agli enti locali | 0,00 | 0,00 | 0,00 | 0,00 | 0,00 | 0,00 | 0,00 | 0,00 | 0,00 | 0,00 | 0,00 |
| 10 | Risorse umane | 295.378.688,18 | 18.980.275,00 | 2.807.000,00 | 577.000,00 | 0,00 | 0,00 | 0,00 | 0,00 | 1.643.000,00 | 830.000,00 | 320.215.963,18 |
| 11 | Altri servizi generali | 2.651.860,00 | 1.221.424,70 | 2.958.134,40 | 355.400,00 | 0,00 | 0,00 | 0,00 | 0,00 | 0,00 | 0,00 | 7.186.819,10 |
| 12 | Politica regionale unitaria per i servizi istituzionali, generali e di gestione | 0,00 | 0,00 | 0,00 | 0,00 | 0,00 | 0,00 | 0,00 | 0,00 | 0,00 | 0,00 | 0,00 |
| | TOTALE MISSIONE 1 - Servizi istituzionali, generali e di gestione | 303.434.944,97 | 25.306.252,27 | 92.993.572,51 | 59.212.900,00 | 0,00 | 0,00 | 0,00 | 0,00 | 23.133.000,00 | 2.018.000,00 | 506.098.669,75 |
| 02 | MISSIONE 2 - Giustizia | | | | | | | | | | | |
| 01 | Uffici giudiziari | 0,00 | 0,00 | 0,00 | 0,00 | 0,00 | 0,00 | 0,00 | 0,00 | 0,00 | 0,00 | 0,00 |
| 02 | Casa circondariale e altri servizi | 0,00 | 0,00 | 0,00 | 0,00 | 0,00 | 0,00 | 0,00 | 0,00 | 0,00 | 0,00 | 0,00 |
| 03 | Politica regionale unitaria per la giustizia | 0,00 | 0,00 | 0,00 | 0,00 | 0,00 | 0,00 | 0,00 | 0,00 | 0,00 | 0,00 | 0,00 |
| | TOTALE MISSIONE 2 - Giustizia | 0,00 | 0,00 | 0,00 | 0,00 | 0,00 | 0,00 | 0,00 | 0,00 | 0,00 | 0,00 | 0,00 |
| 03 | MISSIONE 3 - Ordine pubblico e sicurezza | | | | | | | | | | | |
| 01 | Polizia locale e amministrativa | 0,00 | 40.000,00 | 760.000,00 | 0,00 | 0,00 | 0,00 | 0,00 | 0,00 | 0,00 | 0,00 | 800.000,00 |
| 02 | Sistema integrato di sicurezza urbana | 0,00 | 0,00 | 0,00 | 2.500.000,00 | 0,00 | 0,00 | 0,00 | 0,00 | 0,00 | 0,00 | 2.500.000,00 |
| 03 | Politica regionale unitaria per l'ordine pubblico e la sicurezza | 0,00 | 0,00 | 0,00 | 0,00 | 0,00 | 0,00 | 0,00 | 0,00 | 0,00 | 0,00 | 0,00 |
| | TOTALE MISSIONE 3 - Ordine pubblico e sicurezza | 0,00 | 40.000,00 | 760.000,00 | 2.500.000,00 | 0,00 | 0,00 | 0,00 | 0,00 | 0,00 | 0,00 | 3.300.000,00 |

SPESE PER MISSIONI, PROGRAMMI E MACROAGGREGATI
SPESE CORRENTI - PREVISIONI DI COMPETENZA
Esercizio finanziario 2014

| MISSIONI E PROGRAMMI \ MACROAGGREGATI | | Redditi da lavoro dipendente | Imposte e tasse a carico dell'ente | Acquisto di beni e servizi | Trasferimenti correnti | Trasferimenti di tributi | Fondi perequativi | Interessi passivi | Altre spese per redditi da capitale | Rimborsi e poste correttive delle entrate | Altre spese correnti | Totale |
|---------------------------------------|--|------------------------------|------------------------------------|----------------------------|------------------------|--------------------------|-------------------|-------------------|-------------------------------------|---|----------------------|----------------------|
| | | 101 | 102 | 103 | 104 | 105 | 106 | 107 | 108 | 109 | 110 | 100 |
| 04 | MISSIONE 4 - Istruzione e diritto allo studio | | | | | | | | | | | |
| 01 | Istruzione prescolastica | 0,00 | 0,00 | 0,00 | 0,00 | 0,00 | 0,00 | 0,00 | 0,00 | 0,00 | 0,00 | 0,00 |
| 02 | Altri ordini di istruzione | 0,00 | 0,00 | 0,00 | 0,00 | 0,00 | 0,00 | 0,00 | 0,00 | 0,00 | 0,00 | 0,00 |
| 03 | Edilizia scolastica | 0,00 | 0,00 | 0,00 | 0,00 | 0,00 | 0,00 | 0,00 | 0,00 | 0,00 | 0,00 | 0,00 |
| 04 | Istruzione universitaria | 0,00 | 0,00 | 0,00 | 51.855.750,23 | 0,00 | 0,00 | 0,00 | 0,00 | 0,00 | 0,00 | 51.855.750,23 |
| 05 | Istruzione tecnica superiore | 0,00 | 0,00 | 0,00 | 0,00 | 0,00 | 0,00 | 0,00 | 0,00 | 0,00 | 0,00 | 0,00 |
| 06 | Servizi ausiliari all'istruzione | 0,00 | 0,00 | 0,00 | 123.000,00 | 0,00 | 0,00 | 0,00 | 0,00 | 0,00 | 0,00 | 123.000,00 |
| 07 | Diritto allo studio | 0,00 | 0,00 | 0,00 | 540.000,00 | 0,00 | 0,00 | 0,00 | 0,00 | 0,00 | 0,00 | 540.000,00 |
| 08 | Politica regionale unitaria per l'istruzione e il diritto allo studio | 0,00 | 0,00 | 0,00 | 0,00 | 0,00 | 0,00 | 0,00 | 0,00 | 0,00 | 0,00 | 0,00 |
| | TOTALE MISSIONE 4 - Istruzione e diritto allo studio | 0,00 | 0,00 | 0,00 | 52.518.750,23 | 0,00 | 0,00 | 0,00 | 0,00 | 0,00 | 0,00 | 52.518.750,23 |
| 05 | MISSIONE 5 - Tutela e valorizzazione dei beni e attività culturali | | | | | | | | | | | |
| 01 | Valorizzazione dei beni di interesse storico. | 0,00 | 0,00 | 0,00 | 50.000,00 | 0,00 | 0,00 | 0,00 | 0,00 | 0,00 | 0,00 | 50.000,00 |
| 02 | Attività culturali e interventi diversi nel settore culturale | 0,00 | 0,00 | 1.035.348,00 | 23.177.000,00 | 0,00 | 0,00 | 0,00 | 0,00 | 0,00 | 0,00 | 24.212.348,00 |
| 03 | Politica regionale unitaria per la tutela dei beni e delle attività culturali | 0,00 | 0,00 | 0,00 | 0,00 | 0,00 | 0,00 | 0,00 | 0,00 | 0,00 | 0,00 | 0,00 |
| | TOTALE MISSIONE 5 - Tutela e valorizzazione dei beni e attività culturali | 0,00 | 0,00 | 1.035.348,00 | 23.227.000,00 | 0,00 | 0,00 | 0,00 | 0,00 | 0,00 | 0,00 | 24.262.348,00 |
| 06 | MISSIONE 6 - Politiche giovanili, sport e tempo libero | | | | | | | | | | | |
| 01 | Sport e tempo libero | 0,00 | 0,00 | 0,00 | 0,00 | 0,00 | 0,00 | 0,00 | 0,00 | 0,00 | 0,00 | 0,00 |
| 02 | Giovani | 0,00 | 0,00 | 112.087,08 | 150.000,00 | 0,00 | 0,00 | 0,00 | 0,00 | 0,00 | 150.000,00 | 412.087,08 |
| 03 | Politica regionale unitaria per i giovani, lo sport e il tempo libero | 0,00 | 0,00 | 0,00 | 0,00 | 0,00 | 0,00 | 0,00 | 0,00 | 0,00 | 0,00 | 0,00 |
| | TOTALE MISSIONE 6 - Politiche giovanili, sport e tempo libero | 0,00 | 0,00 | 112.087,08 | 150.000,00 | 0,00 | 0,00 | 0,00 | 0,00 | 0,00 | 150.000,00 | 412.087,08 |

SPESE PER MISSIONI, PROGRAMMI E MACROAGGREGATI
SPESE CORRENTI - PREVISIONI DI COMPETENZA
Esercizio finanziario 2014

| MISSIONI E PROGRAMMI \ MACROAGGREGATI | | Redditi da lavoro dipendente | Imposte e tasse a carico dell'ente | Acquisto di beni e servizi | Trasferimenti correnti | Trasferimenti di tributi | Fondi perequativi | Interessi passivi | Altre spese per redditi da capitale | Rimborsi e poste correttive delle entrate | Altre spese correnti | Totale |
|---------------------------------------|--|------------------------------|------------------------------------|----------------------------|------------------------|--------------------------|-------------------|-------------------|-------------------------------------|---|----------------------|-----------------------|
| | | 101 | 102 | 103 | 104 | 105 | 106 | 107 | 108 | 109 | 110 | 100 |
| 07 | MISSIONE 7 - Turismo | | | | | | | | | | | |
| 01 | Sviluppo e valorizzazione del turismo | 0,00 | 0,00 | 150.000,00 | 12.000.000,00 | 0,00 | 0,00 | 0,00 | 0,00 | 0,00 | 0,00 | 12.150.000,00 |
| 02 | Politica regionale unitaria per il turismo | 0,00 | 0,00 | 0,00 | 0,00 | 0,00 | 0,00 | 0,00 | 0,00 | 0,00 | 0,00 | 0,00 |
| | TOTALE MISSIONE 7 - Turismo | 0,00 | 0,00 | 150.000,00 | 12.000.000,00 | 0,00 | 0,00 | 0,00 | 0,00 | 0,00 | 0,00 | 12.150.000,00 |
| 08 | MISSIONE 8 - Assetto del territorio ed edilizia abitativa | | | | | | | | | | | |
| 01 | Urbanistica assetto del territorio | 0,00 | 0,00 | 644.557,84 | 0,00 | 0,00 | 0,00 | 0,00 | 0,00 | 0,00 | 0,00 | 644.557,84 |
| 02 | Edilizia residenziale pubblica e locale e piani di edilizia economico-popolata | 0,00 | 0,00 | 15.000,00 | 0,00 | 0,00 | 0,00 | 0,00 | 0,00 | 0,00 | 0,00 | 15.000,00 |
| 03 | Politica regionale unitaria per l'assetto del territorio e l'edilizia abitativa | 0,00 | 0,00 | 0,00 | 0,00 | 0,00 | 0,00 | 0,00 | 0,00 | 0,00 | 0,00 | 0,00 |
| | TOTALE MISSIONE 8 - Assetto del territorio ed edilizia abitativa | 0,00 | 0,00 | 659.557,84 | 0,00 | 0,00 | 0,00 | 0,00 | 0,00 | 0,00 | 0,00 | 659.557,84 |
| 09 | MISSIONE 9 - Sviluppo sostenibile e tutela del territorio e dell'ambiente | | | | | | | | | | | |
| 01 | Difesa del suolo | 0,00 | 0,00 | 2.756.466,26 | 9.967.580,72 | 0,00 | 0,00 | 0,00 | 0,00 | 30.000,00 | 1.161.759,22 | 13.915.806,20 |
| 02 | Tutela, valorizzazione e recupero ambientale | 0,00 | 43.087,56 | 976.607,64 | 9.110.420,75 | 0,00 | 0,00 | 0,00 | 0,00 | 20.000,00 | 0,00 | 10.150.115,95 |
| 03 | Rifiuti | 0,00 | 5.000.000,00 | 41.040.000,00 | 300.000,00 | 0,00 | 0,00 | 0,00 | 0,00 | 1.000,00 | 15.000.000,00 | 61.341.000,00 |
| 04 | Servizio idrico integrato | 0,00 | 80.000,00 | 147.268.019,00 | 0,00 | 0,00 | 0,00 | 0,00 | 0,00 | 0,00 | 0,00 | 147.348.019,00 |
| 05 | Aree protette, parchi naturali, protezione naturalistica e forestazione | 6.950.000,00 | 0,00 | 5.604.000,00 | 9.325.000,00 | 0,00 | 0,00 | 0,00 | 0,00 | 0,00 | 0,00 | 21.879.000,00 |
| 06 | Tutela e valorizzazione delle risorse idriche | 0,00 | 0,00 | 400.000,00 | 100.000,00 | 0,00 | 0,00 | 0,00 | 0,00 | 20.000,00 | 0,00 | 520.000,00 |
| 07 | Sviluppo sostenibile territorio montano piccoli Comuni | 0,00 | 0,00 | 0,00 | 0,00 | 0,00 | 0,00 | 0,00 | 0,00 | 0,00 | 0,00 | 0,00 |
| 08 | Qualità dell'aria e riduzione dell'inquinamento | 0,00 | 0,00 | 0,00 | 0,00 | 0,00 | 0,00 | 0,00 | 0,00 | 0,00 | 0,00 | 0,00 |
| 09 | Politica regionale unitaria per lo sviluppo sostenibile e la tutela del territorio e dell'ambiente | 0,00 | 0,00 | 0,00 | 0,00 | 0,00 | 0,00 | 0,00 | 0,00 | 0,00 | 0,00 | 0,00 |
| | TOTALE MISSIONE 9 - Sviluppo sostenibile e tutela del territorio e dell'ambiente | 6.950.000,00 | 5.123.087,56 | 198.045.092,90 | 28.803.001,47 | 0,00 | 0,00 | 0,00 | 0,00 | 71.000,00 | 16.161.759,22 | 255.153.941,15 |
| 10 | MISSIONE 10 - Trasporti e diritto alla mobilità | | | | | | | | | | | |
| 01 | Trasporto ferroviario | 0,00 | 0,00 | 340.000.000,00 | 0,00 | 0,00 | 0,00 | 0,00 | 0,00 | 0,00 | 0,00 | 340.000.000,00 |
| 02 | Trasporto pubblico locale | 0,00 | 0,00 | 320.630.790,37 | 0,00 | 0,00 | 0,00 | 0,00 | 0,00 | 0,00 | 0,00 | 320.630.790,37 |
| 03 | Trasporto per vie d'acqua | 0,00 | 0,00 | 21.839.226,00 | 0,00 | 0,00 | 0,00 | 0,00 | 0,00 | 0,00 | 0,00 | 21.839.226,00 |
| 04 | Altre modalità di trasporto | 0,00 | 0,00 | 6.500.000,00 | 0,00 | 2.525.000,00 | 0,00 | 0,00 | 0,00 | 0,00 | 0,00 | 9.025.000,00 |
| 05 | Viabilità e infrastrutture stradali | 0,00 | 0,00 | 0,00 | 0,00 | 0,00 | 0,00 | 0,00 | 0,00 | 0,00 | 0,00 | 0,00 |
| 06 | Politica regionale unitaria per i trasporti e il diritto alla mobilità | 0,00 | 0,00 | 0,00 | 0,00 | 0,00 | 0,00 | 0,00 | 0,00 | 0,00 | 0,00 | 0,00 |
| | TOTALE MISSIONE 10 - Trasporti e diritto alla mobilità | 0,00 | 0,00 | 688.970.016,37 | 0,00 | 2.525.000,00 | 0,00 | 0,00 | 0,00 | 0,00 | 0,00 | 691.495.016,37 |

SPESE PER MISSIONI, PROGRAMMI E MACROAGGREGATI
SPESE CORRENTI - PREVISIONI DI COMPETENZA
Esercizio finanziario 2014

| MISSIONI E PROGRAMMI \ MACROAGGREGATI | | Redditi da lavoro dipendente | Imposte e tasse a carico dell'ente | Acquisto di beni e servizi | Trasferimenti correnti | Trasferimenti di tributi | Fondi perequativi | Interessi passivi | Altre spese per redditi da capitale | Rimborsi e poste correttive delle entrate | Altre spese correnti | Totale |
|---------------------------------------|---|------------------------------|------------------------------------|----------------------------|-------------------------|--------------------------|-------------------|-------------------|-------------------------------------|---|----------------------|--------------------------|
| | | 101 | 102 | 103 | 104 | 105 | 106 | 107 | 108 | 109 | 110 | 100 |
| 11 | MISSIONE 11 - Soccorso civile | | | | | | | | | | | |
| 01 | Sistema di protezione civile | 139.000,00 | 6.000,00 | 3.643.000,00 | 600.000,00 | 0,00 | 0,00 | 0,00 | 0,00 | 0,00 | 0,00 | 4.388.000,00 |
| 02 | Interventi a seguito di calamità naturali | 0,00 | 0,00 | 150.000,00 | 0,00 | 0,00 | 0,00 | 0,00 | 0,00 | 0,00 | 0,00 | 150.000,00 |
| 03 | Politica regionale unitaria per il soccorso e la protezione civile | 0,00 | 0,00 | 0,00 | 0,00 | 0,00 | 0,00 | 0,00 | 0,00 | 0,00 | 0,00 | 0,00 |
| | TOTALE MISSIONE 11 - Soccorso civile | 139.000,00 | 6.000,00 | 3.793.000,00 | 600.000,00 | 0,00 | 0,00 | 0,00 | 0,00 | 0,00 | 0,00 | 4.538.000,00 |
| 12 | MISSIONE 12 - Diritti sociali, politiche sociali e famiglia | | | | | | | | | | | |
| 01 | Interventi per l'infanzia e i minori e per asili nido | 0,00 | 0,00 | 0,00 | 3.900.000,00 | 0,00 | 0,00 | 0,00 | 0,00 | 0,00 | 0,00 | 3.900.000,00 |
| 02 | Interventi per la disabilità | 0,00 | 0,00 | 1.600.000,00 | 0,00 | 0,00 | 0,00 | 0,00 | 0,00 | 0,00 | 0,00 | 1.600.000,00 |
| 03 | Interventi per gli anziani | 0,00 | 0,00 | 0,00 | 0,00 | 0,00 | 0,00 | 0,00 | 0,00 | 0,00 | 0,00 | 0,00 |
| 04 | Interventi per soggetti a rischio di esclusione sociale | 0,00 | 0,00 | 0,00 | 100.000,00 | 0,00 | 0,00 | 0,00 | 0,00 | 0,00 | 0,00 | 100.000,00 |
| 05 | Interventi per le famiglie | 0,00 | 0,00 | 0,00 | 0,00 | 0,00 | 0,00 | 0,00 | 0,00 | 0,00 | 0,00 | 0,00 |
| 06 | Interventi per il diritto alla casa | 0,00 | 0,00 | 0,00 | 2.718.188,94 | 0,00 | 0,00 | 0,00 | 0,00 | 0,00 | 0,00 | 2.718.188,94 |
| 07 | Programmazione e governo della rete dei servizi sociosanitari e sociali | 0,00 | 0,00 | 65.000,00 | 17.850.000,00 | 0,00 | 0,00 | 0,00 | 0,00 | 0,00 | 0,00 | 17.915.000,00 |
| 08 | Cooperazione e associazionismo | 0,00 | 0,00 | 0,00 | 0,00 | 0,00 | 0,00 | 0,00 | 0,00 | 0,00 | 0,00 | 0,00 |
| 09 | Servizio necroscopico e cimiteriale | 0,00 | 0,00 | 0,00 | 0,00 | 0,00 | 0,00 | 0,00 | 0,00 | 0,00 | 0,00 | 0,00 |
| 10 | Politica regionale unitaria per i diritti sociali e la famiglia | 0,00 | 0,00 | 0,00 | 0,00 | 0,00 | 0,00 | 0,00 | 0,00 | 0,00 | 0,00 | 0,00 |
| | TOTALE MISSIONE 12 - Diritti sociali, politiche sociali e famiglia | 0,00 | 0,00 | 1.665.000,00 | 24.568.188,94 | 0,00 | 0,00 | 0,00 | 0,00 | 0,00 | 0,00 | 26.233.188,94 |
| 13 | MISSIONE 13 - Tutela della salute | | | | | | | | | | | |
| 01 | Servizio sanitario regionale - finanziamento ordinario corrente per la garanzia dei LEA | 256.500,00 | 256.500,00 | 197.291.000,00 | 9.911.898.085,00 | 0,00 | 0,00 | 0,00 | 0,00 | 0,00 | 0,00 | 10.109.702.085,00 |
| 02 | Servizio sanitario regionale - finanziamento aggiuntivo corrente per livelli di assistenza superiori ai LEA | 0,00 | 0,00 | 0,00 | 400.000,00 | 0,00 | 0,00 | 0,00 | 0,00 | 0,00 | 0,00 | 400.000,00 |
| 03 | Servizio sanitario regionale - finanziamento aggiuntivo corrente per la copertura dello squilibrio di bilancio corrente | 0,00 | 0,00 | 0,00 | 0,00 | 0,00 | 0,00 | 0,00 | 0,00 | 0,00 | 0,00 | 0,00 |
| 06 | Servizio sanitario regionale - restituzione maggiori gettiti SSN | 0,00 | 0,00 | 0,00 | 0,00 | 0,00 | 0,00 | 0,00 | 0,00 | 0,00 | 0,00 | 0,00 |
| 07 | Ulteriori spese in materia sanitaria | 1.125.000,00 | 50.000,00 | 100.000,00 | 302.922,00 | 0,00 | 0,00 | 0,00 | 0,00 | 0,00 | 0,00 | 1.577.922,00 |
| 08 | Politica regionale unitaria per la tutela della salute | 0,00 | 0,00 | 0,00 | 0,00 | 0,00 | 0,00 | 0,00 | 0,00 | 0,00 | 0,00 | 0,00 |
| | TOTALE MISSIONE 13 - Tutela della salute | 1.381.500,00 | 306.500,00 | 197.391.000,00 | 9.912.601.007,00 | 0,00 | 0,00 | 0,00 | 0,00 | 0,00 | 0,00 | 10.111.680.007,00 |

SPESE PER MISSIONI, PROGRAMMI E MACROAGGREGATI
SPESE CORRENTI - PREVISIONI DI COMPETENZA
Esercizio finanziario 2014

| MISSIONI E PROGRAMMI \ MACROAGGREGATI | | Redditi da lavoro dipendente | Imposte e tasse a carico dell'ente | Acquisto di beni e servizi | Trasferimenti correnti | Trasferimenti di tributi | Fondi perequativi | Interessi passivi | Altre spese per redditi da capitale | Rimborsi e poste correttive delle entrate | Altre spese correnti | Totale |
|---------------------------------------|---|------------------------------|------------------------------------|----------------------------|------------------------|--------------------------|-------------------|-------------------|-------------------------------------|---|----------------------|----------------------|
| | | 101 | 102 | 103 | 104 | 105 | 106 | 107 | 108 | 109 | 110 | 100 |
| 14 | MISSIONE 14 - Sviluppo economico e competitività | | | | | | | | | | | |
| 01 | Industria, PMI e Artigianato | 0,00 | 0,00 | 453.397,56 | 980.000,00 | 0,00 | 0,00 | 0,00 | 0,00 | 1.000,00 | 0,00 | 1.434.397,56 |
| 02 | Commercio - reti distributive - tutela dei consumatori | 0,00 | 0,00 | 363.455,00 | 349.000,00 | 0,00 | 0,00 | 0,00 | 0,00 | 10.000,00 | 117.000,00 | 839.455,00 |
| 03 | Ricerca e innovazione | 0,00 | 0,00 | 0,00 | 0,00 | 0,00 | 0,00 | 0,00 | 0,00 | 0,00 | 0,00 | 0,00 |
| 04 | Reti e altri servizi di pubblica utilità | 0,00 | 0,00 | 0,00 | 0,00 | 0,00 | 0,00 | 0,00 | 0,00 | 0,00 | 0,00 | 0,00 |
| 05 | Politica regionale unitaria per lo sviluppo economico e la competitività | 0,00 | 0,00 | 0,00 | 0,00 | 0,00 | 0,00 | 0,00 | 0,00 | 0,00 | 0,00 | 0,00 |
| | TOTALE MISSIONE 14 - Sviluppo economico e competitività | 0,00 | 0,00 | 816.852,56 | 1.329.000,00 | 0,00 | 0,00 | 0,00 | 0,00 | 11.000,00 | 117.000,00 | 2.273.852,56 |
| 15 | MISSIONE 15 - Politiche per il lavoro e la formazione professionale | | | | | | | | | | | |
| 01 | Servizi per lo sviluppo del mercato del lavoro | 0,00 | 0,00 | 60.000,00 | 3.484.134,59 | 0,00 | 0,00 | 0,00 | 0,00 | 0,00 | 0,00 | 3.544.134,59 |
| 02 | Formazione professionale | 0,00 | 0,00 | 300.000,00 | 0,00 | 0,00 | 0,00 | 0,00 | 0,00 | 0,00 | 0,00 | 300.000,00 |
| 03 | Sostegno all'occupazione | 0,00 | 0,00 | 2.500.000,00 | 18.200.000,00 | 0,00 | 0,00 | 0,00 | 0,00 | 0,00 | 0,00 | 20.700.000,00 |
| 04 | Politica regionale unitaria per il lavoro e la formazione professionale | 0,00 | 0,00 | 0,00 | 0,00 | 0,00 | 0,00 | 0,00 | 0,00 | 0,00 | 0,00 | 0,00 |
| | TOTALE MISSIONE 15 - Politiche per il lavoro e la formazione professionale | 0,00 | 0,00 | 2.860.000,00 | 21.684.134,59 | 0,00 | 0,00 | 0,00 | 0,00 | 0,00 | 0,00 | 24.544.134,59 |
| 16 | MISSIONE 16 - Agricoltura, politiche agroalimentari e pesca | | | | | | | | | | | |
| 01 | Sviluppo del settore agricolo e del sistema agroalimentare | 35.000,00 | 15.000,00 | 2.342.087,00 | 12.560.820,68 | 0,00 | 0,00 | 0,00 | 0,00 | 50.000,00 | 200.000,00 | 15.202.907,68 |
| 02 | Caccia e pesca | 0,00 | 0,00 | 45.000,00 | 350.000,00 | 0,00 | 0,00 | 0,00 | 0,00 | 75.000,00 | 0,00 | 470.000,00 |
| 03 | Politica regionale unitaria per l'agricoltura, i sistemi agroalimentari, la caccia e la pesca | 0,00 | 0,00 | 0,00 | 0,00 | 0,00 | 0,00 | 0,00 | 0,00 | 0,00 | 0,00 | 0,00 |
| | TOTALE MISSIONE 16 - Agricoltura, politiche agroalimentari e pesca | 35.000,00 | 15.000,00 | 2.387.087,00 | 12.910.820,68 | 0,00 | 0,00 | 0,00 | 0,00 | 125.000,00 | 200.000,00 | 15.672.907,68 |
| 17 | MISSIONE 17 - Energia e diversificazione delle fonti energetiche | | | | | | | | | | | |
| 01 | Fonti energetiche | 0,00 | 0,00 | 30.000,00 | 0,00 | 0,00 | 0,00 | 0,00 | 0,00 | 0,00 | 0,00 | 30.000,00 |
| 02 | Politica regionale unitaria per l'energia e la diversificazione delle fonti energetiche | 0,00 | 0,00 | 0,00 | 0,00 | 0,00 | 0,00 | 0,00 | 0,00 | 0,00 | 0,00 | 0,00 |
| | TOTALE MISSIONE 17 - Energia e diversificazione delle fonti energetiche | 0,00 | 0,00 | 30.000,00 | 0,00 | 0,00 | 0,00 | 0,00 | 0,00 | 0,00 | 0,00 | 30.000,00 |

SPESE PER MISSIONI, PROGRAMMI E MACROAGGREGATI
SPESE CORRENTI - PREVISIONI DI COMPETENZA
Esercizio finanziario 2014

| MISSIONI E PROGRAMMI \ MACROAGGREGATI | | Redditi da lavoro dipendente | Imposte e tasse a carico dell'ente | Acquisto di beni e servizi | Trasferimenti correnti | Trasferimenti di tributi | Fondi perequativi | Interessi passivi | Altre spese per redditi da capitale | Rimborsi e poste correttive delle entrate | Altre spese correnti | Totale |
|---------------------------------------|---|------------------------------|------------------------------------|----------------------------|--------------------------|--------------------------|-------------------|-----------------------|-------------------------------------|---|----------------------|--------------------------|
| | | 101 | 102 | 103 | 104 | 105 | 106 | 107 | 108 | 109 | 110 | 100 |
| 18 | MISSIONE 18 - Relazioni con le altre autonomie territoriali e locali | | | | | | | | | | | |
| 01 | Relazioni finanziarie con le altre autonomie territoriali | 0,00 | 0,00 | 0,00 | 17.389.841,42 | 0,00 | 0,00 | 0,00 | 0,00 | 0,00 | 0,00 | 17.389.841,42 |
| 02 | Politica regionale unitaria per le relazioni con le altre autonomie territoriali e locali | 0,00 | 0,00 | 0,00 | 0,00 | 0,00 | 0,00 | 0,00 | 0,00 | 0,00 | 0,00 | 0,00 |
| | TOTALE MISSIONE 18 - Relazioni con le altre autonomie territoriali e locali | 0,00 | 0,00 | 0,00 | 17.389.841,42 | 0,00 | 0,00 | 0,00 | 0,00 | 0,00 | 0,00 | 17.389.841,42 |
| 19 | MISSIONE 19 - Relazioni internazionali | | | | | | | | | | | |
| 01 | Relazioni internazionali e Cooperazione allo sviluppo | 0,00 | 0,00 | 0,00 | 0,00 | 0,00 | 0,00 | 0,00 | 0,00 | 0,00 | 0,00 | 0,00 |
| 02 | Cooperazione territoriale | 0,00 | 0,00 | 0,00 | 0,00 | 0,00 | 0,00 | 0,00 | 0,00 | 0,00 | 0,00 | 0,00 |
| | TOTALE MISSIONE 19 - Relazioni internazionali | 0,00 | 0,00 | 0,00 | 0,00 | 0,00 | 0,00 | 0,00 | 0,00 | 0,00 | 0,00 | 0,00 |
| 20 | MISSIONE 20 - Fondi e accantonamenti | | | | | | | | | | | |
| 01 | Fondo di riserva | 0,00 | 0,00 | 0,00 | 0,00 | 0,00 | 0,00 | 0,00 | 0,00 | 0,00 | 8.000.000,00 | 8.000.000,00 |
| 02 | Fondo svalutazione crediti | 0,00 | 0,00 | 0,00 | 0,00 | 0,00 | 0,00 | 0,00 | 0,00 | 0,00 | 25.079.000,00 | 25.079.000,00 |
| 03 | Altri Fondi | 0,00 | 0,00 | 0,00 | 0,00 | 0,00 | 0,00 | 0,00 | 0,00 | 0,00 | 31.902.000,00 | 31.902.000,00 |
| | TOTALE MISSIONE 20 - Fondi e accantonamenti | 0,00 | 0,00 | 0,00 | 0,00 | 0,00 | 0,00 | 0,00 | 0,00 | 0,00 | 64.981.000,00 | 64.981.000,00 |
| 50 | MISSIONE 50 - Debito pubblico | | | | | | | | | | | |
| 01 | Quota interessi ammortamento mutui e prestiti obbligazionari | 0,00 | 1.200,00 | 0,00 | 0,00 | 0,00 | 0,00 | 263.178.797,99 | 0,00 | 0,00 | 0,00 | 263.179.997,99 |
| | TOTALE MISSIONE 50 - Debito pubblico | 0,00 | 1.200,00 | 0,00 | 0,00 | 0,00 | 0,00 | 263.178.797,99 | 0,00 | 0,00 | 0,00 | 263.179.997,99 |
| 60 | MISSIONE 60 - Anticipazioni finanziarie | | | | | | | | | | | |
| 01 | Restituzione anticipazione di tesoreria | 0,00 | 0,00 | 0,00 | 0,00 | 0,00 | 0,00 | 1.000.000,00 | 0,00 | 0,00 | 0,00 | 1.000.000,00 |
| | TOTALE MISSIONE 60 - Anticipazioni finanziarie | 0,00 | 0,00 | 0,00 | 0,00 | 0,00 | 0,00 | 1.000.000,00 | 0,00 | 0,00 | 0,00 | 1.000.000,00 |
| | TOTALE MACROAGGREGATI | 311.940.444,97 | 30.798.039,83 | 1.191.668.614,26 | 10.169.494.644,33 | 2.525.000,00 | 0,00 | 264.178.797,99 | 0,00 | 23.340.000,00 | 83.627.759,22 | 12.077.573.300,60 |

SPESE PER MISSIONI, PROGRAMMI E MACROAGGREGATI
SPESE IN CONTO CAPITALE E SPESE PER INCREMENTO DI ATTIVITA' FINANZIARIE
PREVISIONI DI COMPETENZA
Esercizio finanziario 2014

| MISSIONI E PROGRAMMI \ MACROAGGREGATI | | Tributi in conto capitale a carico dell'ente | Investimenti fissi lordi e acquisto di terreni | Contributi agli investimenti | Altri trasferimenti in conto capitale | Altre spese in conto capitale | Totale SPESE IN CONTO CAPITALE | Acquisizioni di attività finanziarie | Concessioni e crediti di breve termine | Concessioni e crediti di medio - lungo termine | Altre spese per incremento di attività finanziarie | Totale SPESE PER INCREMENTO DI ATTIVITA' FINANZIARIE |
|---------------------------------------|---|--|--|------------------------------|---------------------------------------|-------------------------------|--------------------------------|--------------------------------------|--|--|--|--|
| | | 201 | 202 | 203 | 204 | 205 | 200 | 301 | 302 | 303 | 304 | 300 |
| 01 | MISSIONE 1 - Servizi istituzionali, generali e di gestione | | | | | | | | | | | |
| 01 | Organi istituzionali | 0,00 | 0,00 | 0,00 | 0,00 | 0,00 | 0,00 | 0,00 | 0,00 | 0,00 | 0,00 | 0,00 |
| 02 | Segreteria generale | 0,00 | 0,00 | 0,00 | 0,00 | 0,00 | 0,00 | 0,00 | 0,00 | 0,00 | 0,00 | 0,00 |
| 03 | Gestione economica, finanziaria, programmazione e provveditorato | 0,00 | 710.000,00 | 0,00 | 0,00 | 0,00 | 710.000,00 | 150.000,00 | 0,00 | 0,00 | 0,00 | 150.000,00 |
| 04 | Gestione delle entrate tributarie e servizi fiscali | 0,00 | 80.000,00 | 0,00 | 0,00 | 0,00 | 80.000,00 | 0,00 | 0,00 | 0,00 | 0,00 | 0,00 |
| 05 | Gestione dei beni demaniali e patrimoniali | 10.000,00 | 2.635.289,08 | 0,00 | 0,00 | 290.000,00 | 2.935.289,08 | 0,00 | 0,00 | 0,00 | 0,00 | 0,00 |
| 06 | Ufficio tecnico | 0,00 | 1.100.000,00 | 0,00 | 0,00 | 0,00 | 1.100.000,00 | 0,00 | 0,00 | 0,00 | 0,00 | 0,00 |
| 07 | Elezioni e consultazioni popolari - Anagrafe e stato civile | 0,00 | 0,00 | 0,00 | 0,00 | 0,00 | 0,00 | 0,00 | 0,00 | 0,00 | 0,00 | 0,00 |
| 08 | Statistica e sistemi informativi | 0,00 | 0,00 | 0,00 | 0,00 | 0,00 | 0,00 | 0,00 | 0,00 | 0,00 | 0,00 | 0,00 |
| 09 | Assistenza tecnico-amministrativa agli enti locali | 0,00 | 0,00 | 0,00 | 0,00 | 0,00 | 0,00 | 0,00 | 0,00 | 0,00 | 0,00 | 0,00 |
| 10 | Risorse umane | 0,00 | 1.040.000,00 | 0,00 | 0,00 | 500.000,00 | 1.540.000,00 | 0,00 | 0,00 | 0,00 | 0,00 | 0,00 |
| 11 | Altri servizi generali | 0,00 | 0,00 | 0,00 | 0,00 | 0,00 | 0,00 | 0,00 | 0,00 | 0,00 | 0,00 | 0,00 |
| 12 | Politica regionale unitaria per i servizi istituzionali, generali e di gestione | 0,00 | 0,00 | 0,00 | 0,00 | 12.246,03 | 12.246,03 | 0,00 | 0,00 | 0,00 | 0,00 | 0,00 |
| | TOTALE MISSIONE 1 - Servizi istituzionali, generali e di gestione | 10.000,00 | 5.565.289,08 | 0,00 | 0,00 | 802.246,03 | 6.377.535,11 | 150.000,00 | 0,00 | 0,00 | 0,00 | 150.000,00 |
| 02 | MISSIONE 2 - Giustizia | | | | | | | | | | | |
| 01 | Uffici giudiziari | 0,00 | 0,00 | 0,00 | 0,00 | 0,00 | 0,00 | 0,00 | 0,00 | 0,00 | 0,00 | 0,00 |
| 02 | Casa circondariale e altri servizi | 0,00 | 0,00 | 0,00 | 0,00 | 0,00 | 0,00 | 0,00 | 0,00 | 0,00 | 0,00 | 0,00 |
| 03 | Politica regionale unitaria per la giustizia | 0,00 | 0,00 | 0,00 | 0,00 | 0,00 | 0,00 | 0,00 | 0,00 | 0,00 | 0,00 | 0,00 |
| | TOTALE MISSIONE 2 - Giustizia | 0,00 | 0,00 | 0,00 | 0,00 | 0,00 | 0,00 | 0,00 | 0,00 | 0,00 | 0,00 | 0,00 |
| 03 | MISSIONE 3 - Ordine pubblico e sicurezza | | | | | | | | | | | |
| 01 | Polizia locale e amministrativa | 0,00 | 30.000,00 | 0,00 | 0,00 | 0,00 | 30.000,00 | 0,00 | 0,00 | 0,00 | 0,00 | 0,00 |
| 02 | Sistema integrato di sicurezza urbana | 0,00 | 0,00 | 0,00 | 0,00 | 0,00 | 0,00 | 0,00 | 0,00 | 0,00 | 0,00 | 0,00 |
| 03 | Politica regionale unitaria per l'ordine pubblico e la sicurezza | 0,00 | 100.000,00 | 0,00 | 0,00 | 0,00 | 100.000,00 | 0,00 | 0,00 | 0,00 | 0,00 | 0,00 |
| | TOTALE MISSIONE 3 - Ordine pubblico e sicurezza | 0,00 | 130.000,00 | 0,00 | 0,00 | 0,00 | 130.000,00 | 0,00 | 0,00 | 0,00 | 0,00 | 0,00 |
| 04 | MISSIONE 4 - Istruzione e diritto allo studio | | | | | | | | | | | |
| 01 | Istruzione prescolastica | 0,00 | 0,00 | 0,00 | 0,00 | 0,00 | 0,00 | 0,00 | 0,00 | 0,00 | 0,00 | 0,00 |
| 02 | Altri ordini di istruzione | 0,00 | 0,00 | 0,00 | 0,00 | 0,00 | 0,00 | 0,00 | 0,00 | 0,00 | 0,00 | 0,00 |

SPESE PER MISSIONI, PROGRAMMI E MACROAGGREGATI
SPESE IN CONTO CAPITALE E SPESE PER INCREMENTO DI ATTIVITA' FINANZIARIE
PREVISIONI DI COMPETENZA
Esercizio finanziario 2014

| MISSIONI E PROGRAMMI \ MACROAGGREGATI | | Tributi in conto capitale a carico dell'ente | Investimenti fissi lordi e acquisto di terreni | Contributi agli investimenti | Altri trasferimenti in conto capitale | Altre spese in conto capitale | Totale SPESE IN CONTO CAPITALE | Acquisizioni di attività finanziarie | Concessioni e crediti di breve termine | Concessioni e crediti di medio - lungo termine | Altre spese per incremento di attività finanziarie | Totale SPESE PER INCREMENTO DI ATTIVITA' FINANZIARIE |
|--|---|--|--|------------------------------|---------------------------------------|-------------------------------|--------------------------------|--------------------------------------|--|--|--|--|
| | | 201 | 202 | 203 | 204 | 205 | 200 | 301 | 302 | 303 | 304 | 300 |
| 03 | Edilizia scolastica | 0,00 | 0,00 | 0,00 | 0,00 | 0,00 | 0,00 | 0,00 | 0,00 | 0,00 | 0,00 | 0,00 |
| 04 | Istruzione universitaria | 0,00 | 0,00 | 0,00 | 0,00 | 0,00 | 0,00 | 0,00 | 0,00 | 0,00 | 0,00 | 0,00 |
| 05 | Istruzione tecnica superiore | 0,00 | 0,00 | 0,00 | 0,00 | 0,00 | 0,00 | 0,00 | 0,00 | 0,00 | 0,00 | 0,00 |
| 06 | Servizi ausiliari all'istruzione | 0,00 | 0,00 | 0,00 | 0,00 | 0,00 | 0,00 | 0,00 | 0,00 | 0,00 | 0,00 | 0,00 |
| 07 | Diritto allo studio | 0,00 | 0,00 | 0,00 | 0,00 | 0,00 | 0,00 | 0,00 | 0,00 | 0,00 | 0,00 | 0,00 |
| 08 | Politica regionale unitaria per l'istruzione e il diritto allo studio | 0,00 | 0,00 | 0,00 | 0,00 | 0,00 | 0,00 | 0,00 | 0,00 | 0,00 | 0,00 | 0,00 |
| TOTALE MISSIONE 4 - Istruzione e diritto allo studio | | 0,00 | 0,00 | 0,00 | 0,00 | 0,00 | 0,00 | 0,00 | 0,00 | 0,00 | 0,00 | 0,00 |
| 05 | MISSIONE 5 - Tutela e valorizzazione dei beni e attività culturali | | | | | | | | | | | |
| 01 | Valorizzazione dei beni di interesse storico. | 0,00 | 0,00 | 0,00 | 0,00 | 0,00 | 0,00 | 0,00 | 0,00 | 0,00 | 0,00 | 0,00 |
| 02 | Attività culturali e interventi diversi nel settore culturale | 0,00 | 0,00 | 1.550.000,00 | 0,00 | 0,00 | 1.550.000,00 | 0,00 | 0,00 | 0,00 | 0,00 | 0,00 |
| 03 | Politica regionale unitaria per la tutela dei beni e delle attività culturali | 0,00 | 0,00 | 0,00 | 0,00 | 0,00 | 0,00 | 0,00 | 0,00 | 0,00 | 0,00 | 0,00 |
| TOTALE MISSIONE 5 - Tutela e valorizzazione dei beni e attività culturali | | 0,00 | 0,00 | 1.550.000,00 | 0,00 | 0,00 | 1.550.000,00 | 0,00 | 0,00 | 0,00 | 0,00 | 0,00 |
| 06 | MISSIONE 6 - Politiche giovanili, sport e tempo libero | | | | | | | | | | | |
| 01 | Sport e tempo libero | 0,00 | 0,00 | 0,00 | 0,00 | 0,00 | 0,00 | 0,00 | 0,00 | 0,00 | 0,00 | 0,00 |
| 02 | Giovani | 0,00 | 0,00 | 0,00 | 0,00 | 0,00 | 0,00 | 0,00 | 0,00 | 0,00 | 0,00 | 0,00 |
| 03 | Politica regionale unitaria per i giovani, lo sport e il tempo libero | 0,00 | 0,00 | 0,00 | 0,00 | 0,00 | 0,00 | 0,00 | 0,00 | 0,00 | 0,00 | 0,00 |
| TOTALE MISSIONE 6 - Politiche giovanili, sport e tempo libero | | 0,00 | 0,00 | 0,00 | 0,00 | 0,00 | 0,00 | 0,00 | 0,00 | 0,00 | 0,00 | 0,00 |
| 07 | MISSIONE 7 - Turismo | | | | | | | | | | | |
| 01 | Sviluppo e valorizzazione del turismo | 0,00 | 0,00 | 1.708.902,72 | 0,00 | 0,00 | 1.708.902,72 | 0,00 | 0,00 | 0,00 | 0,00 | 0,00 |
| 02 | Politica regionale unitaria per il turismo | 0,00 | 0,00 | 0,00 | 0,00 | 0,00 | 0,00 | 0,00 | 0,00 | 0,00 | 0,00 | 0,00 |
| TOTALE MISSIONE 7 - Turismo | | 0,00 | 0,00 | 1.708.902,72 | 0,00 | 0,00 | 1.708.902,72 | 0,00 | 0,00 | 0,00 | 0,00 | 0,00 |
| 08 | MISSIONE 8 - Assetto del territorio ed edilizia abitativa | | | | | | | | | | | |
| 01 | Urbanistica assetto del territorio | 0,00 | 0,00 | 2.387.351,16 | 0,00 | 828.000,00 | 3.215.351,16 | 0,00 | 0,00 | 0,00 | 0,00 | 0,00 |

SPESE PER MISSIONI, PROGRAMMI E MACROAGGREGATI
SPESE IN CONTO CAPITALE E SPESE PER INCREMENTO DI ATTIVITA' FINANZIARIE
PREVISIONI DI COMPETENZA
Esercizio finanziario 2014

| MISSIONI E PROGRAMMI \ MACROAGGREGATI | | Tributi in conto capitale a carico dell'ente | Investimenti fissi lordi e acquisto di terreni | Contributi agli investimenti | Altri trasferimenti in conto capitale | Altre spese in conto capitale | Totale SPESE IN CONTO CAPITALE | Acquisizioni di attività finanziarie | Concessioni e crediti di breve termine | Concessioni e crediti di medio - lungo termine | Altre spese per incremento di attività finanziarie | Totale SPESE PER INCREMENTO DI ATTIVITA' FINANZIARIE |
|---------------------------------------|--|--|--|------------------------------|---------------------------------------|-------------------------------|--------------------------------|--------------------------------------|--|--|--|--|
| | | 201 | 202 | 203 | 204 | 205 | 200 | 301 | 302 | 303 | 304 | 300 |
| 02 | Edilizia residenziale pubblica e locale e piani di edilizia economico-popolare | 0,00 | 0,00 | 16.798.686,44 | 0,00 | 20.067.501,00 | 36.866.187,44 | 0,00 | 0,00 | 0,00 | 0,00 | 0,00 |
| 03 | Politica regionale unitaria per l'assetto del territorio e l'edilizia abitativa | 0,00 | 0,00 | 0,00 | 0,00 | 0,00 | 0,00 | 0,00 | 0,00 | 0,00 | 0,00 | 0,00 |
| | TOTALE MISSIONE 8 - Assetto del territorio ed edilizia abitativa | 0,00 | 0,00 | 19.186.037,60 | 0,00 | 20.895.501,00 | 40.081.538,60 | 0,00 | 0,00 | 0,00 | 0,00 | 0,00 |
| 09 | MISSIONE 9 - Sviluppo sostenibile e tutela del territorio e dell'ambiente | | | | | | | | | | | |
| 01 | Difesa del suolo | 0,00 | 1.520.000,00 | 3.469.888,18 | 0,00 | 0,00 | 4.989.888,18 | 0,00 | 0,00 | 0,00 | 0,00 | 0,00 |
| 02 | Tutela, valorizzazione e recupero ambientale | 0,00 | 989.888,18 | 30.000,00 | 20.000,00 | 0,00 | 1.039.888,18 | 0,00 | 0,00 | 0,00 | 0,00 | 0,00 |
| 03 | Rifiuti | 0,00 | 20.000.000,00 | 0,00 | 0,00 | 0,00 | 20.000.000,00 | 0,00 | 0,00 | 0,00 | 0,00 | 0,00 |
| 04 | Servizio idrico integrato | 0,00 | 11.067.845,71 | 0,00 | 0,00 | 0,00 | 11.067.845,71 | 0,00 | 0,00 | 0,00 | 0,00 | 0,00 |
| 05 | Aree protette, parchi naturali, protezione naturalistica e forestazione | 0,00 | 337.110,00 | 60.100.000,00 | 200.000,00 | 0,00 | 60.637.110,00 | 0,00 | 0,00 | 0,00 | 0,00 | 0,00 |
| 06 | Tutela e valorizzazione delle risorse idriche | 0,00 | 0,00 | 0,00 | 0,00 | 0,00 | 0,00 | 0,00 | 0,00 | 0,00 | 0,00 | 0,00 |
| 07 | Sviluppo sostenibile territorio montano piccoli Comuni | 0,00 | 0,00 | 0,00 | 0,00 | 0,00 | 0,00 | 0,00 | 0,00 | 0,00 | 0,00 | 0,00 |
| 08 | Qualità dell'aria e riduzione dell'inquinamento | 0,00 | 2.000.000,00 | 0,00 | 0,00 | 0,00 | 2.000.000,00 | 0,00 | 0,00 | 0,00 | 0,00 | 0,00 |
| 09 | Politica regionale unitaria per lo sviluppo sostenibile e la tutela del territorio e dell'ambiente | 0,00 | 0,00 | 0,00 | 0,00 | 0,00 | 0,00 | 0,00 | 0,00 | 0,00 | 0,00 | 0,00 |
| | TOTALE MISSIONE 9 - Sviluppo sostenibile e tutela del territorio e dell'ambiente | 0,00 | 35.914.843,89 | 63.599.888,18 | 220.000,00 | 0,00 | 99.734.732,07 | 0,00 | 0,00 | 0,00 | 0,00 | 0,00 |
| 10 | MISSIONE 10 - Trasporti e diritto alla mobilità | | | | | | | | | | | |
| 01 | Trasporto ferroviario | 0,00 | 0,00 | 5.658.265,54 | 0,00 | 0,00 | 5.658.265,54 | 0,00 | 0,00 | 0,00 | 0,00 | 0,00 |
| 02 | Trasporto pubblico locale | 0,00 | 0,00 | 17.442.783,89 | 0,00 | 0,00 | 17.442.783,89 | 0,00 | 0,00 | 0,00 | 0,00 | 0,00 |
| 03 | Trasporto per vie d'acqua | 0,00 | 0,00 | 0,00 | 0,00 | 0,00 | 0,00 | 0,00 | 0,00 | 0,00 | 0,00 | 0,00 |
| 04 | Altre modalità di trasporto | 0,00 | 0,00 | 100.000,00 | 0,00 | 0,00 | 100.000,00 | 0,00 | 0,00 | 0,00 | 0,00 | 0,00 |
| 05 | Viabilità e infrastrutture stradali | 0,00 | 0,00 | 973.855,85 | 0,00 | 0,00 | 973.855,85 | 0,00 | 0,00 | 0,00 | 0,00 | 0,00 |
| 06 | Politica regionale unitaria per i trasporti e il diritto alla mobilità | 0,00 | 0,00 | 0,00 | 0,00 | 0,00 | 0,00 | 0,00 | 0,00 | 0,00 | 0,00 | 0,00 |
| | TOTALE MISSIONE 10 - Trasporti e diritto alla mobilità | 0,00 | 0,00 | 24.174.905,28 | 0,00 | 0,00 | 24.174.905,28 | 0,00 | 0,00 | 0,00 | 0,00 | 0,00 |
| 11 | MISSIONE 11 - Soccorso civile | | | | | | | | | | | |

SPESE PER MISSIONI, PROGRAMMI E MACROAGGREGATI
SPESE IN CONTO CAPITALE E SPESE PER INCREMENTO DI ATTIVITA' FINANZIARIE
PREVISIONI DI COMPETENZA
Esercizio finanziario 2014

| MISSIONI E PROGRAMMI \ MACROAGGREGATI | | Tributi in conto capitale a carico dell'ente | Investimenti fissi lordi e acquisto di terreni | Contributi agli investimenti | Altri trasferimenti in conto capitale | Altre spese in conto capitale | Totale SPESE IN CONTO CAPITALE | Acquisizioni di attività finanziarie | Concessioni e crediti di breve termine | Concessioni e crediti di medio - lungo termine | Altre spese per incremento di attività finanziarie | Totale SPESE PER INCREMENTO DI ATTIVITA' FINANZIARIE |
|---------------------------------------|---|--|--|------------------------------|---------------------------------------|-------------------------------|--------------------------------|--------------------------------------|--|--|--|--|
| | | 201 | 202 | 203 | 204 | 205 | 200 | 301 | 302 | 303 | 304 | 300 |
| 01 | Sistema di protezione civile | 0,00 | 0,00 | 0,00 | 0,00 | 0,00 | 0,00 | 0,00 | 0,00 | 0,00 | 0,00 | 0,00 |
| 02 | Interventi a seguito di calamità naturali | 0,00 | 0,00 | 0,00 | 0,00 | 0,00 | 0,00 | 0,00 | 0,00 | 0,00 | 0,00 | 0,00 |
| 03 | Politica regionale unitaria per il soccorso e la protezione civile | 0,00 | 0,00 | 0,00 | 0,00 | 0,00 | 0,00 | 0,00 | 0,00 | 0,00 | 0,00 | 0,00 |
| | TOTALE MISSIONE 11 - Soccorso civile | 0,00 | 0,00 | 0,00 | 0,00 | 0,00 | 0,00 | 0,00 | 0,00 | 0,00 | 0,00 | 0,00 |
| 12 | MISSIONE 12 - Diritti sociali, politiche sociali e famiglia | | | | | | | | | | | |
| 01 | Interventi per l'infanzia e i minori e per asili nido | 0,00 | 0,00 | 0,00 | 0,00 | 0,00 | 0,00 | 0,00 | 0,00 | 0,00 | 0,00 | 0,00 |
| 02 | Interventi per la disabilità | 0,00 | 0,00 | 0,00 | 0,00 | 0,00 | 0,00 | 0,00 | 0,00 | 0,00 | 0,00 | 0,00 |
| 03 | Interventi per gli anziani | 0,00 | 0,00 | 0,00 | 0,00 | 0,00 | 0,00 | 0,00 | 0,00 | 0,00 | 0,00 | 0,00 |
| 04 | Interventi per soggetti a rischio di esclusione sociale | 0,00 | 0,00 | 0,00 | 0,00 | 0,00 | 0,00 | 0,00 | 0,00 | 0,00 | 0,00 | 0,00 |
| 05 | Interventi per le famiglie | 0,00 | 0,00 | 0,00 | 0,00 | 0,00 | 0,00 | 0,00 | 0,00 | 0,00 | 0,00 | 0,00 |
| 06 | Interventi per il diritto alla casa | 0,00 | 0,00 | 0,00 | 0,00 | 0,00 | 0,00 | 0,00 | 0,00 | 0,00 | 0,00 | 0,00 |
| 07 | Programmazione e governo della rete dei servizi sociosanitari e sociali | 0,00 | 0,00 | 0,00 | 0,00 | 0,00 | 0,00 | 0,00 | 0,00 | 0,00 | 0,00 | 0,00 |
| 08 | Cooperazione e associazionismo | 0,00 | 0,00 | 0,00 | 0,00 | 0,00 | 0,00 | 0,00 | 0,00 | 0,00 | 0,00 | 0,00 |
| 09 | Servizio necroscopico e cimiteriale | 0,00 | 0,00 | 0,00 | 0,00 | 0,00 | 0,00 | 0,00 | 0,00 | 0,00 | 0,00 | 0,00 |
| 10 | Politica regionale unitaria per i diritti sociali e la famiglia | 0,00 | 0,00 | 0,00 | 0,00 | 0,00 | 0,00 | 0,00 | 0,00 | 0,00 | 0,00 | 0,00 |
| | TOTALE MISSIONE 12 - Diritti sociali, politiche sociali e famiglia | 0,00 | 0,00 | 0,00 | 0,00 | 0,00 | 0,00 | 0,00 | 0,00 | 0,00 | 0,00 | 0,00 |
| 13 | MISSIONE 13 - Tutela della salute | | | | | | | | | | | |
| 04 | Servizio sanitario regionale - ripiano di disavanzi sanitari relativi ad esercizi pregressi | 0,00 | 0,00 | 0,00 | 249.777.093,94 | 0,00 | 249.777.093,94 | 0,00 | 0,00 | 0,00 | 0,00 | 0,00 |
| 05 | Servizio sanitario regionale - investimenti sanitari | 0,00 | 0,00 | 0,00 | 0,00 | 0,00 | 0,00 | 0,00 | 0,00 | 0,00 | 0,00 | 0,00 |
| 07 | Ulteriori spese in materia sanitaria | 0,00 | 0,00 | 0,00 | 0,00 | 0,00 | 0,00 | 0,00 | 0,00 | 0,00 | 0,00 | 0,00 |
| 08 | Politica regionale unitaria per la tutela della salute | 0,00 | 0,00 | 0,00 | 0,00 | 0,00 | 0,00 | 0,00 | 0,00 | 0,00 | 0,00 | 0,00 |
| | TOTALE MISSIONE 13 - Tutela della salute | 0,00 | 0,00 | 0,00 | 249.777.093,94 | 0,00 | 249.777.093,94 | 0,00 | 0,00 | 0,00 | 0,00 | 0,00 |
| 14 | MISSIONE 14 - Sviluppo economico e competitività | | | | | | | | | | | |
| 01 | Industria, PMI e Artigianato | 0,00 | 0,00 | 0,00 | 0,00 | 0,00 | 0,00 | 0,00 | 0,00 | 0,00 | 0,00 | 0,00 |
| 02 | Commercio - reti distributive - tutela dei consumatori | 0,00 | 128.000,00 | 0,00 | 0,00 | 0,00 | 128.000,00 | 0,00 | 0,00 | 0,00 | 0,00 | 0,00 |
| 03 | Ricerca e innovazione | 0,00 | 0,00 | 0,00 | 0,00 | 0,00 | 0,00 | 0,00 | 0,00 | 0,00 | 0,00 | 0,00 |

SPESE PER MISSIONI, PROGRAMMI E MACROAGGREGATI
SPESE IN CONTO CAPITALE E SPESE PER INCREMENTO DI ATTIVITA' FINANZIARIE
PREVISIONI DI COMPETENZA
Esercizio finanziario 2014

| MISSIONI E PROGRAMMI \ MACROAGGREGATI | | Tributi in conto capitale a carico dell'ente | Investimenti fissi lordi e acquisto di terreni | Contributi agli investimenti | Altri trasferimenti in conto capitale | Altre spese in conto capitale | Totale SPESE IN CONTO CAPITALE | Acquisizioni di attività finanziarie | Concessioni e crediti di breve termine | Concessioni e crediti di medio - lungo termine | Altre spese per incremento di attività finanziarie | Totale SPESE PER INCREMENTO DI ATTIVITA' FINANZIARIE |
|---------------------------------------|---|--|--|------------------------------|---------------------------------------|-------------------------------|--------------------------------|--------------------------------------|--|--|--|--|
| | | 201 | 202 | 203 | 204 | 205 | 200 | 301 | 302 | 303 | 304 | 300 |
| 04 | Reti e altri servizi di pubblica utilità | 0,00 | 0,00 | 0,00 | 0,00 | 0,00 | 0,00 | 0,00 | 0,00 | 0,00 | 0,00 | 0,00 |
| 05 | Politica regionale unitaria per lo sviluppo economico e la competitività | 0,00 | 0,00 | 0,00 | 0,00 | 0,00 | 0,00 | 0,00 | 0,00 | 0,00 | 0,00 | 0,00 |
| | TOTALE MISSIONE 14 - Sviluppo economico e competitività | 0,00 | 128.000,00 | 0,00 | 0,00 | 0,00 | 128.000,00 | 0,00 | 0,00 | 0,00 | 0,00 | 0,00 |
| 15 | MISSIONE 15 - Politiche per il lavoro e la formazione professionale | | | | | | | | | | | |
| 01 | Servizi per lo sviluppo del mercato del lavoro | 0,00 | 0,00 | 0,00 | 0,00 | 0,00 | 0,00 | 0,00 | 0,00 | 0,00 | 0,00 | 0,00 |
| 02 | Formazione professionale | 0,00 | 0,00 | 0,00 | 0,00 | 0,00 | 0,00 | 0,00 | 0,00 | 0,00 | 0,00 | 0,00 |
| 03 | Sostegno all'occupazione | 0,00 | 0,00 | 0,00 | 0,00 | 0,00 | 0,00 | 0,00 | 0,00 | 0,00 | 0,00 | 0,00 |
| 04 | Politica regionale unitaria per il lavoro e la formazione professionale | 0,00 | 0,00 | 0,00 | 0,00 | 0,00 | 0,00 | 0,00 | 0,00 | 0,00 | 0,00 | 0,00 |
| | TOTALE MISSIONE 15 - Politiche per il lavoro e la formazione professionale | 0,00 | 0,00 | 0,00 | 0,00 | 0,00 | 0,00 | 0,00 | 0,00 | 0,00 | 0,00 | 0,00 |
| 16 | MISSIONE 16 - Agricoltura, politiche agroalimentari e pesca | | | | | | | | | | | |
| 01 | Sviluppo del settore agricolo e del sistema agroalimentare | 0,00 | 2.294.330,97 | 8.544.039,70 | 0,00 | 0,00 | 10.838.370,67 | 0,00 | 0,00 | 0,00 | 0,00 | 0,00 |
| 02 | Caccia e pesca | 0,00 | 1.123.000,00 | 710.000,00 | 0,00 | 0,00 | 1.833.000,00 | 0,00 | 0,00 | 0,00 | 0,00 | 0,00 |
| 03 | Politica regionale unitaria per l'agricoltura, i sistemi agroalimentari, la caccia e la pesca | 0,00 | 0,00 | 1.000.000,00 | 0,00 | 0,00 | 1.000.000,00 | 0,00 | 0,00 | 0,00 | 0,00 | 0,00 |
| | TOTALE MISSIONE 16 - Agricoltura, politiche agroalimentari e pesca | 0,00 | 3.417.330,97 | 10.254.039,70 | 0,00 | 0,00 | 13.671.370,67 | 0,00 | 0,00 | 0,00 | 0,00 | 0,00 |
| 17 | MISSIONE 17 - Energia e diversificazione delle fonti energetiche | | | | | | | | | | | |
| 01 | Fonti energetiche | 0,00 | 0,00 | 0,00 | 0,00 | 0,00 | 0,00 | 0,00 | 0,00 | 0,00 | 0,00 | 0,00 |
| 02 | Politica regionale unitaria per l'energia e la diversificazione delle fonti energetiche | 0,00 | 0,00 | 325.000,00 | 0,00 | 0,00 | 325.000,00 | 0,00 | 0,00 | 0,00 | 0,00 | 0,00 |
| | TOTALE MISSIONE 17 - Energia e diversificazione delle fonti energetiche | 0,00 | 0,00 | 325.000,00 | 0,00 | 0,00 | 325.000,00 | 0,00 | 0,00 | 0,00 | 0,00 | 0,00 |
| 18 | MISSIONE 18 - Relazioni con le altre autonomie territoriali e locali | | | | | | | | | | | |
| 01 | Relazioni finanziarie con le altre autonomie territoriali | 0,00 | 0,00 | 0,00 | 0,00 | 0,00 | 0,00 | 0,00 | 0,00 | 0,00 | 0,00 | 0,00 |

SPESE PER MISSIONI, PROGRAMMI E MACROAGGREGATI
SPESE IN CONTO CAPITALE E SPESE PER INCREMENTO DI ATTIVITA' FINANZIARIE
PREVISIONI DI COMPETENZA
Esercizio finanziario 2014

| MISSIONI E PROGRAMMI \ MACROAGGREGATI | | Tributi in conto capitale a carico dell'ente | Investimenti fissi lordi e acquisto di terreni | Contributi agli investimenti | Altri trasferimenti in conto capitale | Altre spese in conto capitale | Totale SPESE IN CONTO CAPITALE | Acquisizioni di attività finanziarie | Concessioni e crediti di breve termine | Concessioni e crediti di medio - lungo termine | Altre spese per incremento di attività finanziarie | Totale SPESE PER INCREMENTO DI ATTIVITA' FINANZIARIE |
|---------------------------------------|---|--|--|---|---------------------------------------|---------------------------------------|---|--------------------------------------|--|--|--|--|
| | | 201 | 202 | 203 | 204 | 205 | 200 | 301 | 302 | 303 | 304 | 300 |
| 02 | Politica regionale unitaria per le relazioni con le altre autonomie territoriali e locali TOTALE MISSIONE 18 - Relazioni con le altre autonomie territoriali e locali | 0,00 0,00 | 0,00 0,00 | 230.339.756,16 230.339.756,16 | 0,00 0,00 | 45.572.800,20 45.572.800,20 | 275.912.556,36 275.912.556,36 | 0,00 0,00 | 0,00 0,00 | 0,00 0,00 | 0,00 0,00 | 0,00 0,00 |
| 19 | MISSIONE 19 - Relazioni internazionali | | | | | | | | | | | |
| 01 | Relazioni internazionali e Cooperazione allo sviluppo | 0,00 | 0,00 | 408.999,30 | 0,00 | 0,00 | 408.999,30 | 0,00 | 0,00 | 0,00 | 0,00 | 0,00 |
| 02 | Cooperazione territoriale | 0,00 | 0,00 | 0,00 | 0,00 | 0,00 | 0,00 | 0,00 | 0,00 | 0,00 | 0,00 | 0,00 |
| | TOTALE MISSIONE 19 - Relazioni internazionali | 0,00 | 0,00 | 408.999,30 | 0,00 | 0,00 | 408.999,30 | 0,00 | 0,00 | 0,00 | 0,00 | 0,00 |
| 20 | MISSIONE 20 - Fondi e accantonamenti | | | | | | | | | | | |
| 01 | Fondo di riserva | 0,00 | 0,00 | 0,00 | 0,00 | 0,00 | 0,00 | 0,00 | 0,00 | 0,00 | 0,00 | 0,00 |
| 03 | Altri Fondi | 0,00 | 0,00 | 0,00 | 0,00 | 0,00 | 0,00 | 0,00 | 0,00 | 0,00 | 0,00 | 0,00 |
| | TOTALE MISSIONE 20 - Fondi e accantonamenti | 0,00 | 0,00 | 0,00 | 0,00 | 0,00 | 0,00 | 0,00 | 0,00 | 0,00 | 0,00 | 0,00 |
| | TOTALE MACROAGGREGATI | 10.000,00 | 45.155.463,94 | 351.547.528,94 | 249.997.093,94 | 67.270.547,23 | 713.980.634,05 | 150.000,00 | 0,00 | 0,00 | 0,00 | 150.000,00 |

SPESE PER MISSIONI, PROGRAMMI E MACROAGGREGATI
SPESE PER RIMBORSO DI PRESTITI - PREVISIONI DI COMPETENZA
Esercizio finanziario 2014

| MISSIONI E PROGRAMMI \ MACROAGGREGATI | | Rimborso di titoli obbligazionari | Rimborso prestiti a breve termine | Rimborso mutui e altri finanziamenti a medio lungo termine | Rimborso di altre forme di indebitamento | Totale |
|---------------------------------------|---|-----------------------------------|-----------------------------------|--|--|-----------------------|
| | | 401 | 402 | 403 | 404 | 400 |
| 50 | MISSIONE 50 - Debito pubblico | | | | | |
| 02 | Quota capitale ammortamento mutui e prestiti obbligazionari | 0,00 | 241.946.364,71 | 151.676.164,06 | 65.397.468,23 | 459.019.997,00 |
| | TOTALE MISSIONE 50 - Debito pubblico | 0,00 | 241.946.364,71 | 151.676.164,06 | 65.397.468,23 | 459.019.997,00 |

SPESA PER MISSIONI, PROGRAMMI E MACROAGGREGATI
SPESA PER SERVIZI PER CONTO TERZI E PARTITE DI GIRO - PREVISIONI DI COMPETENZA
Esercizio finanziario 2014

| MISSIONI E PROGRAMMI \ MACROAGGREGATI | | Uscite per partite di giro | Uscite per conto terzi | Totale |
|---------------------------------------|--|----------------------------|------------------------|--------------------------|
| | | 701 | 702 | 700 |
| 99 | MISSIONE 99 - Servizi per conto terzi | | | |
| 01 | Servizi per conto terzi e Partite di giro | 10.515.126.000,00 | 900.000,00 | 10.516.026.000,00 |
| 02 | Anticipazioni per il finanziamento del sistema sanitario nazionale | 0,00 | 0,00 | 0,00 |
| | TOTALE MISSIONE 99 - Servizi per conto terzi | 10.515.126.000,00 | 900.000,00 | 10.516.026.000,00 |

SPESE PER MISSIONI, PROGRAMMI E MACROAGGREGATI
SPESE CORRENTI - PREVISIONI DI COMPETENZA
Esercizio finanziario 2015

| MISSIONI E PROGRAMMI \ MACROAGGREGATI | | Redditi da lavoro dipendente | Imposte e tasse a carico dell'ente | Acquisto di beni e servizi | Trasferimenti correnti | Trasferimenti di tributi | Fondi perequativi | Interessi passivi | Altre spese per redditi da capitale | Rimborsi e poste correttive delle entrate | Altre spese correnti | Totale |
|---------------------------------------|---|------------------------------|------------------------------------|----------------------------|------------------------|--------------------------|-------------------|-------------------|-------------------------------------|---|----------------------|-----------------------|
| | | 101 | 102 | 103 | 104 | 105 | 106 | 107 | 108 | 109 | 110 | 100 |
| 01 | MISSIONE 1 - Servizi istituzionali, generali e di gestione | | | | | | | | | | | |
| 01 | Organi istituzionali | 4.258.000,00 | 584.400,00 | 14.250.200,00 | 55.049.800,00 | 0,00 | 0,00 | 0,00 | 0,00 | 464.000,00 | 560.700,00 | 75.167.100,00 |
| 02 | Segreteria generale | 0,00 | 0,00 | 0,00 | 0,00 | 0,00 | 0,00 | 0,00 | 0,00 | 0,00 | 0,00 | 0,00 |
| 03 | Gestione economica, finanziaria, programmazione e provveditorato | 483.400,00 | 0,00 | 24.119.100,00 | 0,00 | 0,00 | 0,00 | 0,00 | 0,00 | 0,00 | 230.100,00 | 24.832.600,00 |
| 04 | Gestione delle entrate tributarie e servizi fiscali | 483.400,00 | 0,00 | 18.156.700,00 | 0,00 | 0,00 | 0,00 | 0,00 | 0,00 | 20.301.600,00 | 38.700,00 | 38.980.400,00 |
| 05 | Gestione dei beni demaniali e patrimoniali | 0,00 | 4.350.300,00 | 14.390.000,00 | 773.400,00 | 0,00 | 0,00 | 0,00 | 0,00 | 4.800,00 | 270.700,00 | 19.789.200,00 |
| 06 | Ufficio tecnico | 0,00 | 0,00 | 4.253.700,00 | 0,00 | 0,00 | 0,00 | 0,00 | 0,00 | 0,00 | 0,00 | 4.253.700,00 |
| 07 | Elezioni e consultazioni popolari - Anagrafe e stato civile | 0,00 | 0,00 | 0,00 | 18.271.500,00 | 0,00 | 0,00 | 0,00 | 0,00 | 0,00 | 0,00 | 18.271.500,00 |
| 08 | Statistica e sistemi informativi | 0,00 | 0,00 | 6.359.300,00 | 0,00 | 0,00 | 0,00 | 0,00 | 0,00 | 0,00 | 0,00 | 6.359.300,00 |
| 09 | Assistenza tecnico-amministrativa agli enti locali | 0,00 | 0,00 | 0,00 | 0,00 | 0,00 | 0,00 | 0,00 | 0,00 | 0,00 | 0,00 | 0,00 |
| 10 | Risorse umane | 275.747.800,00 | 17.799.100,00 | 2.643.100,00 | 541.900,00 | 0,00 | 0,00 | 0,00 | 0,00 | 1.546.300,00 | 802.400,00 | 299.080.600,00 |
| 11 | Altri servizi generali | 2.474.500,00 | 1.137.400,00 | 2.019.300,00 | 343.500,00 | 0,00 | 0,00 | 0,00 | 0,00 | 0,00 | 0,00 | 5.974.700,00 |
| 12 | Politica regionale unitaria per i servizi istituzionali, generali e di gestione | 0,00 | 0,00 | 0,00 | 0,00 | 0,00 | 0,00 | 0,00 | 0,00 | 0,00 | 0,00 | 0,00 |
| | TOTALE MISSIONE 1 - Servizi istituzionali, generali e di gestione | 283.447.100,00 | 23.871.200,00 | 86.191.400,00 | 74.980.100,00 | 0,00 | 0,00 | 0,00 | 0,00 | 22.316.700,00 | 1.902.600,00 | 492.709.100,00 |
| 02 | MISSIONE 2 - Giustizia | | | | | | | | | | | |
| 01 | Uffici giudiziari | 0,00 | 0,00 | 0,00 | 0,00 | 0,00 | 0,00 | 0,00 | 0,00 | 0,00 | 0,00 | 0,00 |
| 02 | Casa circondariale e altri servizi | 0,00 | 0,00 | 0,00 | 0,00 | 0,00 | 0,00 | 0,00 | 0,00 | 0,00 | 0,00 | 0,00 |
| 03 | Politica regionale unitaria per la giustizia | 0,00 | 0,00 | 0,00 | 0,00 | 0,00 | 0,00 | 0,00 | 0,00 | 0,00 | 0,00 | 0,00 |
| | TOTALE MISSIONE 2 - Giustizia | 0,00 | 0,00 | 0,00 | 0,00 | 0,00 | 0,00 | 0,00 | 0,00 | 0,00 | 0,00 | 0,00 |
| 03 | MISSIONE 3 - Ordine pubblico e sicurezza | | | | | | | | | | | |
| 01 | Polizia locale e amministrativa | 0,00 | 38.700,00 | 735.600,00 | 0,00 | 0,00 | 0,00 | 0,00 | 0,00 | 0,00 | 0,00 | 774.300,00 |
| 02 | Sistema integrato di sicurezza urbana | 0,00 | 0,00 | 0,00 | 1.450.100,00 | 0,00 | 0,00 | 0,00 | 0,00 | 0,00 | 0,00 | 1.450.100,00 |
| 03 | Politica regionale unitaria per l'ordine pubblico e la sicurezza | 0,00 | 0,00 | 0,00 | 0,00 | 0,00 | 0,00 | 0,00 | 0,00 | 0,00 | 0,00 | 0,00 |
| | TOTALE MISSIONE 3 - Ordine pubblico e sicurezza | 0,00 | 38.700,00 | 735.600,00 | 1.450.100,00 | 0,00 | 0,00 | 0,00 | 0,00 | 0,00 | 0,00 | 2.224.400,00 |

SPESE PER MISSIONI, PROGRAMMI E MACROAGGREGATI
SPESE CORRENTI - PREVISIONI DI COMPETENZA
Esercizio finanziario 2015

| MISSIONI E PROGRAMMI \ MACROAGGREGATI | | Redditi da lavoro dipendente | Imposte e tasse a carico dell'ente | Acquisto di beni e servizi | Trasferimenti correnti | Trasferimenti di tributi | Fondi perequativi | Interessi passivi | Altre spese per redditi da capitale | Rimborsi e poste correttive delle entrate | Altre spese correnti | Totale |
|---------------------------------------|--|------------------------------|------------------------------------|----------------------------|------------------------|--------------------------|-------------------|-------------------|-------------------------------------|---|----------------------|----------------------|
| | | 101 | 102 | 103 | 104 | 105 | 106 | 107 | 108 | 109 | 110 | 100 |
| 04 | MISSIONE 4 - Istruzione e diritto allo studio | | | | | | | | | | | |
| 01 | Istruzione prescolastica | 0,00 | 0,00 | 0,00 | 0,00 | 0,00 | 0,00 | 0,00 | 0,00 | 0,00 | 0,00 | 0,00 |
| 02 | Altri ordini di istruzione | 0,00 | 0,00 | 0,00 | 0,00 | 0,00 | 0,00 | 0,00 | 0,00 | 0,00 | 0,00 | 0,00 |
| 03 | Edilizia scolastica | 0,00 | 0,00 | 0,00 | 0,00 | 0,00 | 0,00 | 0,00 | 0,00 | 0,00 | 0,00 | 0,00 |
| 04 | Istruzione universitaria | 0,00 | 0,00 | 0,00 | 51.245.550,23 | 0,00 | 0,00 | 0,00 | 0,00 | 0,00 | 0,00 | 51.245.550,23 |
| 05 | Istruzione tecnica superiore | 0,00 | 0,00 | 0,00 | 0,00 | 0,00 | 0,00 | 0,00 | 0,00 | 0,00 | 0,00 | 0,00 |
| 06 | Servizi ausiliari all'istruzione | 0,00 | 0,00 | 0,00 | 0,00 | 0,00 | 0,00 | 0,00 | 0,00 | 0,00 | 0,00 | 0,00 |
| 07 | Diritto allo studio | 0,00 | 0,00 | 0,00 | 0,00 | 0,00 | 0,00 | 0,00 | 0,00 | 0,00 | 0,00 | 0,00 |
| 08 | Politica regionale unitaria per l'istruzione e il diritto allo studio | 0,00 | 0,00 | 0,00 | 0,00 | 0,00 | 0,00 | 0,00 | 0,00 | 0,00 | 0,00 | 0,00 |
| | TOTALE MISSIONE 4 - Istruzione e diritto allo studio | 0,00 | 0,00 | 0,00 | 51.245.550,23 | 0,00 | 0,00 | 0,00 | 0,00 | 0,00 | 0,00 | 51.245.550,23 |
| 05 | MISSIONE 5 - Tutela e valorizzazione dei beni e attività culturali | | | | | | | | | | | |
| 01 | Valorizzazione dei beni di interesse storico. | 0,00 | 0,00 | 0,00 | 0,00 | 0,00 | 0,00 | 0,00 | 0,00 | 0,00 | 0,00 | 0,00 |
| 02 | Attività culturali e interventi diversi nel settore culturale | 0,00 | 0,00 | 1.000.900,00 | 4.901.300,00 | 0,00 | 0,00 | 0,00 | 0,00 | 0,00 | 0,00 | 5.902.200,00 |
| 03 | Politica regionale unitaria per la tutela dei beni e delle attività culturali | 0,00 | 0,00 | 0,00 | 0,00 | 0,00 | 0,00 | 0,00 | 0,00 | 0,00 | 0,00 | 0,00 |
| | TOTALE MISSIONE 5 - Tutela e valorizzazione dei beni e attività culturali | 0,00 | 0,00 | 1.000.900,00 | 4.901.300,00 | 0,00 | 0,00 | 0,00 | 0,00 | 0,00 | 0,00 | 5.902.200,00 |
| 06 | MISSIONE 6 - Politiche giovanili, sport e tempo libero | | | | | | | | | | | |
| 01 | Sport e tempo libero | 0,00 | 0,00 | 0,00 | 0,00 | 0,00 | 0,00 | 0,00 | 0,00 | 0,00 | 0,00 | 0,00 |
| 02 | Giovani | 0,00 | 0,00 | 300.000,00 | 150.000,00 | 0,00 | 0,00 | 0,00 | 0,00 | 0,00 | 0,00 | 450.000,00 |
| 03 | Politica regionale unitaria per i giovani, lo sport e il tempo libero | 0,00 | 0,00 | 0,00 | 0,00 | 0,00 | 0,00 | 0,00 | 0,00 | 0,00 | 0,00 | 0,00 |
| | TOTALE MISSIONE 6 - Politiche giovanili, sport e tempo libero | 0,00 | 0,00 | 300.000,00 | 150.000,00 | 0,00 | 0,00 | 0,00 | 0,00 | 0,00 | 0,00 | 450.000,00 |

SPESE PER MISSIONI, PROGRAMMI E MACROAGGREGATI
SPESE CORRENTI - PREVISIONI DI COMPETENZA
Esercizio finanziario 2015

| MISSIONI E PROGRAMMI \ MACROAGGREGATI | | Redditi da lavoro dipendente | Imposte e tasse a carico dell'ente | Acquisto di beni e servizi | Trasferimenti correnti | Trasferimenti di tributi | Fondi perequativi | Interessi passivi | Altre spese per redditi da capitale | Rimborsi e poste correttive delle entrate | Altre spese correnti | Totale |
|---------------------------------------|--|------------------------------|------------------------------------|----------------------------|------------------------|--------------------------|-------------------|-------------------|-------------------------------------|---|----------------------|-----------------------|
| | | 101 | 102 | 103 | 104 | 105 | 106 | 107 | 108 | 109 | 110 | 100 |
| 07 | MISSIONE 7 - Turismo | | | | | | | | | | | |
| 01 | Sviluppo e valorizzazione del turismo | 0,00 | 0,00 | 145.000,00 | 11.601.000,00 | 0,00 | 0,00 | 0,00 | 0,00 | 0,00 | 0,00 | 11.746.000,00 |
| 02 | Politica regionale unitaria per il turismo | 0,00 | 0,00 | 0,00 | 0,00 | 0,00 | 0,00 | 0,00 | 0,00 | 0,00 | 0,00 | 0,00 |
| | TOTALE MISSIONE 7 - Turismo | 0,00 | 0,00 | 145.000,00 | 11.601.000,00 | 0,00 | 0,00 | 0,00 | 0,00 | 0,00 | 0,00 | 11.746.000,00 |
| 08 | MISSIONE 8 - Assetto del territorio ed edilizia abitativa | | | | | | | | | | | |
| 01 | Urbanistica assetto del territorio | 0,00 | 0,00 | 516.700,00 | 0,00 | 0,00 | 0,00 | 0,00 | 0,00 | 0,00 | 0,00 | 516.700,00 |
| 02 | Edilizia residenziale pubblica e locale e piani di edilizia economico-popolata | 0,00 | 0,00 | 14.500,00 | 0,00 | 0,00 | 0,00 | 0,00 | 0,00 | 0,00 | 0,00 | 14.500,00 |
| 03 | Politica regionale unitaria per l'assetto del territorio e l'edilizia abitativa | 0,00 | 0,00 | 0,00 | 0,00 | 0,00 | 0,00 | 0,00 | 0,00 | 0,00 | 0,00 | 0,00 |
| | TOTALE MISSIONE 8 - Assetto del territorio ed edilizia abitativa | 0,00 | 0,00 | 531.200,00 | 0,00 | 0,00 | 0,00 | 0,00 | 0,00 | 0,00 | 0,00 | 531.200,00 |
| 09 | MISSIONE 9 - Sviluppo sostenibile e tutela del territorio e dell'ambiente | | | | | | | | | | | |
| 01 | Difesa del suolo | 0,00 | 0,00 | 973.400,00 | 8.590.500,00 | 0,00 | 0,00 | 0,00 | 0,00 | 29.000,00 | 1.160.100,00 | 10.753.000,00 |
| 02 | Tutela, valorizzazione e recupero ambientale | 0,00 | 41.700,00 | 936.000,00 | 8.805.000,00 | 0,00 | 0,00 | 0,00 | 0,00 | 19.300,00 | 0,00 | 9.802.000,00 |
| 03 | Rifiuti | 0,00 | 5.000.000,00 | 40.328.700,00 | 300.000,00 | 0,00 | 0,00 | 0,00 | 0,00 | 1.000,00 | 15.000.000,00 | 60.629.700,00 |
| 04 | Servizio idrico integrato | 0,00 | 77.300,00 | 101.540.519,00 | 0,00 | 0,00 | 0,00 | 0,00 | 0,00 | 0,00 | 0,00 | 101.617.819,00 |
| 05 | Aree protette, parchi naturali, protezione naturalistica e forestazione | 6.718.900,00 | 0,00 | 5.278.500,00 | 8.164.100,00 | 0,00 | 0,00 | 0,00 | 0,00 | 0,00 | 0,00 | 20.161.500,00 |
| 06 | Tutela e valorizzazione delle risorse idriche | 0,00 | 0,00 | 400.000,00 | 100.000,00 | 0,00 | 0,00 | 0,00 | 0,00 | 19.300,00 | 0,00 | 519.300,00 |
| 07 | Sviluppo sostenibile territorio montano piccoli Comuni | 0,00 | 0,00 | 0,00 | 0,00 | 0,00 | 0,00 | 0,00 | 0,00 | 0,00 | 0,00 | 0,00 |
| 08 | Qualità dell'aria e riduzione dell'inquinamento | 0,00 | 0,00 | 0,00 | 0,00 | 0,00 | 0,00 | 0,00 | 0,00 | 0,00 | 0,00 | 0,00 |
| 09 | Politica regionale unitaria per lo sviluppo sostenibile e la tutela del territorio e dell'ambiente | 0,00 | 0,00 | 0,00 | 0,00 | 0,00 | 0,00 | 0,00 | 0,00 | 0,00 | 0,00 | 0,00 |
| | TOTALE MISSIONE 9 - Sviluppo sostenibile e tutela del territorio e dell'ambiente | 6.718.900,00 | 5.119.000,00 | 149.457.119,00 | 25.959.600,00 | 0,00 | 0,00 | 0,00 | 0,00 | 68.600,00 | 16.160.100,00 | 203.483.319,00 |
| 10 | MISSIONE 10 - Trasporti e diritto alla mobilità | | | | | | | | | | | |
| 01 | Trasporto ferroviario | 0,00 | 0,00 | 339.002.400,00 | 0,00 | 0,00 | 0,00 | 0,00 | 0,00 | 0,00 | 0,00 | 339.002.400,00 |
| 02 | Trasporto pubblico locale | 0,00 | 0,00 | 276.313.105,26 | 0,00 | 0,00 | 0,00 | 0,00 | 0,00 | 0,00 | 0,00 | 276.313.105,26 |
| 03 | Trasporto per vie d'acqua | 0,00 | 0,00 | 21.772.726,00 | 0,00 | 0,00 | 0,00 | 0,00 | 0,00 | 0,00 | 0,00 | 21.772.726,00 |
| 04 | Altre modalità di trasporto | 0,00 | 0,00 | 2.525.000,00 | 0,00 | 2.525.000,00 | 0,00 | 0,00 | 0,00 | 0,00 | 0,00 | 5.050.000,00 |
| 05 | Viabilità e infrastrutture stradali | 0,00 | 0,00 | 0,00 | 0,00 | 0,00 | 0,00 | 0,00 | 0,00 | 0,00 | 0,00 | 0,00 |
| 06 | Politica regionale unitaria per i trasporti e il diritto alla mobilità | 0,00 | 0,00 | 0,00 | 0,00 | 0,00 | 0,00 | 0,00 | 0,00 | 0,00 | 0,00 | 0,00 |
| | TOTALE MISSIONE 10 - Trasporti e diritto alla mobilità | 0,00 | 0,00 | 639.613.231,26 | 0,00 | 2.525.000,00 | 0,00 | 0,00 | 0,00 | 0,00 | 0,00 | 642.138.231,26 |

SPESE PER MISSIONI, PROGRAMMI E MACROAGGREGATI
SPESE CORRENTI - PREVISIONI DI COMPETENZA
Esercizio finanziario 2015

| MISSIONI E PROGRAMMI \ MACROAGGREGATI | | Redditi da lavoro dipendente | Imposte e tasse a carico dell'ente | Acquisto di beni e servizi | Trasferimenti correnti | Trasferimenti di tributi | Fondi perequativi | Interessi passivi | Altre spese per redditi da capitale | Rimborsi e poste correttive delle entrate | Altre spese correnti | Totale |
|---------------------------------------|---|------------------------------|------------------------------------|----------------------------|-------------------------|--------------------------|-------------------|-------------------|-------------------------------------|---|----------------------|-------------------------|
| | | 101 | 102 | 103 | 104 | 105 | 106 | 107 | 108 | 109 | 110 | 100 |
| 11 | MISSIONE 11 - Soccorso civile | | | | | | | | | | | |
| 01 | Sistema di protezione civile | 120.800,00 | 0,00 | 3.506.300,00 | 580.000,00 | 0,00 | 0,00 | 0,00 | 0,00 | 0,00 | 0,00 | 4.207.100,00 |
| 02 | Interventi a seguito di calamità naturali | 0,00 | 0,00 | 145.000,00 | 0,00 | 0,00 | 0,00 | 0,00 | 0,00 | 0,00 | 0,00 | 145.000,00 |
| 03 | Politica regionale unitaria per il soccorso e la protezione civile | 0,00 | 0,00 | 0,00 | 0,00 | 0,00 | 0,00 | 0,00 | 0,00 | 0,00 | 0,00 | 0,00 |
| | TOTALE MISSIONE 11 - Soccorso civile | 120.800,00 | 0,00 | 3.651.300,00 | 580.000,00 | 0,00 | 0,00 | 0,00 | 0,00 | 0,00 | 0,00 | 4.352.100,00 |
| 12 | MISSIONE 12 - Diritti sociali, politiche sociali e famiglia | | | | | | | | | | | |
| 01 | Interventi per l'infanzia e i minori e per asili nido | 0,00 | 0,00 | 0,00 | 2.803.600,00 | 0,00 | 0,00 | 0,00 | 0,00 | 0,00 | 0,00 | 2.803.600,00 |
| 02 | Interventi per la disabilità | 0,00 | 0,00 | 1.546.800,00 | 0,00 | 0,00 | 0,00 | 0,00 | 0,00 | 0,00 | 0,00 | 1.546.800,00 |
| 03 | Interventi per gli anziani | 0,00 | 0,00 | 0,00 | 0,00 | 0,00 | 0,00 | 0,00 | 0,00 | 0,00 | 0,00 | 0,00 |
| 04 | Interventi per soggetti a rischio di esclusione sociale | 0,00 | 0,00 | 0,00 | 0,00 | 0,00 | 0,00 | 0,00 | 0,00 | 0,00 | 0,00 | 0,00 |
| 05 | Interventi per le famiglie | 0,00 | 0,00 | 0,00 | 0,00 | 0,00 | 0,00 | 0,00 | 0,00 | 0,00 | 0,00 | 0,00 |
| 06 | Interventi per il diritto alla casa | 0,00 | 0,00 | 0,00 | 2.718.188,94 | 0,00 | 0,00 | 0,00 | 0,00 | 0,00 | 0,00 | 2.718.188,94 |
| 07 | Programmazione e governo della rete dei servizi sociosanitari e sociali | 0,00 | 0,00 | 62.800,00 | 17.850.000,00 | 0,00 | 0,00 | 0,00 | 0,00 | 0,00 | 0,00 | 17.912.800,00 |
| 08 | Cooperazione e associazionismo | 0,00 | 0,00 | 0,00 | 0,00 | 0,00 | 0,00 | 0,00 | 0,00 | 0,00 | 0,00 | 0,00 |
| 09 | Servizio necroscopico e cimiteriale | 0,00 | 0,00 | 0,00 | 0,00 | 0,00 | 0,00 | 0,00 | 0,00 | 0,00 | 0,00 | 0,00 |
| 10 | Politica regionale unitaria per i diritti sociali e la famiglia | 0,00 | 0,00 | 0,00 | 0,00 | 0,00 | 0,00 | 0,00 | 0,00 | 0,00 | 0,00 | 0,00 |
| | TOTALE MISSIONE 12 - Diritti sociali, politiche sociali e famiglia | 0,00 | 0,00 | 1.609.600,00 | 23.371.788,94 | 0,00 | 0,00 | 0,00 | 0,00 | 0,00 | 0,00 | 24.981.388,94 |
| 13 | MISSIONE 13 - Tutela della salute | | | | | | | | | | | |
| 01 | Servizio sanitario regionale - finanziamento ordinario corrente per la garanzia dei LEA | 256.500,00 | 256.500,00 | 197.291.000,00 | 9.725.126.422,00 | 0,00 | 0,00 | 0,00 | 0,00 | 0,00 | 0,00 | 9.922.930.422,00 |
| 02 | Servizio sanitario regionale - finanziamento aggiuntivo corrente per livelli di assistenza superiori ai LEA | 0,00 | 0,00 | 0,00 | 300.000,00 | 0,00 | 0,00 | 0,00 | 0,00 | 0,00 | 0,00 | 300.000,00 |
| 03 | Servizio sanitario regionale - finanziamento aggiuntivo corrente per la copertura dello squilibrio di bilancio corrente | 0,00 | 0,00 | 0,00 | 0,00 | 0,00 | 0,00 | 0,00 | 0,00 | 0,00 | 0,00 | 0,00 |
| 06 | Servizio sanitario regionale - restituzione maggiori gettiti SSN | 0,00 | 0,00 | 0,00 | 0,00 | 0,00 | 0,00 | 0,00 | 0,00 | 0,00 | 0,00 | 0,00 |
| 07 | Ulteriori spese in materia sanitaria | 1.125.000,00 | 50.000,00 | 100.000,00 | 0,00 | 0,00 | 0,00 | 0,00 | 0,00 | 0,00 | 0,00 | 1.275.000,00 |
| 08 | Politica regionale unitaria per la tutela della salute | 0,00 | 0,00 | 0,00 | 0,00 | 0,00 | 0,00 | 0,00 | 0,00 | 0,00 | 0,00 | 0,00 |
| | TOTALE MISSIONE 13 - Tutela della salute | 1.381.500,00 | 306.500,00 | 197.391.000,00 | 9.725.426.422,00 | 0,00 | 0,00 | 0,00 | 0,00 | 0,00 | 0,00 | 9.924.505.422,00 |

SPESE PER MISSIONI, PROGRAMMI E MACROAGGREGATI
SPESE CORRENTI - PREVISIONI DI COMPETENZA
Esercizio finanziario 2015

| MISSIONI E PROGRAMMI \ MACROAGGREGATI | | Redditi da lavoro dipendente | Imposte e tasse a carico dell'ente | Acquisto di beni e servizi | Trasferimenti correnti | Trasferimenti di tributi | Fondi perequativi | Interessi passivi | Altre spese per redditi da capitale | Rimborsi e poste correttive delle entrate | Altre spese correnti | Totale |
|---------------------------------------|---|------------------------------|------------------------------------|----------------------------|------------------------|--------------------------|-------------------|-------------------|-------------------------------------|---|----------------------|----------------------|
| | | 101 | 102 | 103 | 104 | 105 | 106 | 107 | 108 | 109 | 110 | 100 |
| 14 | MISSIONE 14 - Sviluppo economico e competitività | | | | | | | | | | | |
| 01 | Industria, PMI e Artigianato | 0,00 | 0,00 | 438.200,00 | 947.400,00 | 0,00 | 0,00 | 0,00 | 0,00 | 1.000,00 | 0,00 | 1.386.600,00 |
| 02 | Commercio - reti distributive - tutela dei consumatori | 0,00 | 0,00 | 229.000,00 | 700.000,00 | 0,00 | 0,00 | 0,00 | 0,00 | 9.700,00 | 50.000,00 | 988.700,00 |
| 03 | Ricerca e innovazione | 0,00 | 0,00 | 0,00 | 0,00 | 0,00 | 0,00 | 0,00 | 0,00 | 0,00 | 0,00 | 0,00 |
| 04 | Reti e altri servizi di pubblica utilità | 0,00 | 0,00 | 0,00 | 0,00 | 0,00 | 0,00 | 0,00 | 0,00 | 0,00 | 0,00 | 0,00 |
| 05 | Politica regionale unitaria per lo sviluppo economico e la competitività | 0,00 | 0,00 | 0,00 | 0,00 | 0,00 | 0,00 | 0,00 | 0,00 | 0,00 | 0,00 | 0,00 |
| | TOTALE MISSIONE 14 - Sviluppo economico e competitività | 0,00 | 0,00 | 667.200,00 | 1.647.400,00 | 0,00 | 0,00 | 0,00 | 0,00 | 10.700,00 | 50.000,00 | 2.375.300,00 |
| 15 | MISSIONE 15 - Politiche per il lavoro e la formazione professionale | | | | | | | | | | | |
| 01 | Servizi per lo sviluppo del mercato del lavoro | 0,00 | 0,00 | 0,00 | 3.376.600,00 | 0,00 | 0,00 | 0,00 | 0,00 | 0,00 | 0,00 | 3.376.600,00 |
| 02 | Formazione professionale | 0,00 | 0,00 | 300.000,00 | 0,00 | 0,00 | 0,00 | 0,00 | 0,00 | 0,00 | 0,00 | 300.000,00 |
| 03 | Sostegno all'occupazione | 0,00 | 0,00 | 1.500.000,00 | 18.150.000,00 | 0,00 | 0,00 | 0,00 | 0,00 | 0,00 | 0,00 | 19.650.000,00 |
| 04 | Politica regionale unitaria per il lavoro e la formazione professionale | 0,00 | 0,00 | 0,00 | 0,00 | 0,00 | 0,00 | 0,00 | 0,00 | 0,00 | 0,00 | 0,00 |
| | TOTALE MISSIONE 15 - Politiche per il lavoro e la formazione professionale | 0,00 | 0,00 | 1.800.000,00 | 21.526.600,00 | 0,00 | 0,00 | 0,00 | 0,00 | 0,00 | 0,00 | 23.326.600,00 |
| 16 | MISSIONE 16 - Agricoltura, politiche agroalimentari e pesca | | | | | | | | | | | |
| 01 | Sviluppo del settore agricolo e del sistema agroalimentare | 33.800,00 | 14.500,00 | 1.811.500,00 | 7.640.200,00 | 0,00 | 0,00 | 0,00 | 0,00 | 48.300,00 | 193.300,00 | 9.741.600,00 |
| 02 | Caccia e pesca | 0,00 | 0,00 | 45.000,00 | 350.000,00 | 0,00 | 0,00 | 0,00 | 0,00 | 75.000,00 | 0,00 | 470.000,00 |
| 03 | Politica regionale unitaria per l'agricoltura, i sistemi agroalimentari, la caccia e la pesca | 0,00 | 0,00 | 0,00 | 0,00 | 0,00 | 0,00 | 0,00 | 0,00 | 0,00 | 0,00 | 0,00 |
| | TOTALE MISSIONE 16 - Agricoltura, politiche agroalimentari e pesca | 33.800,00 | 14.500,00 | 1.856.500,00 | 7.990.200,00 | 0,00 | 0,00 | 0,00 | 0,00 | 123.300,00 | 193.300,00 | 10.211.600,00 |
| 17 | MISSIONE 17 - Energia e diversificazione delle fonti energetiche | | | | | | | | | | | |
| 01 | Fonti energetiche | 0,00 | 0,00 | 30.000,00 | 0,00 | 0,00 | 0,00 | 0,00 | 0,00 | 0,00 | 0,00 | 30.000,00 |
| 02 | Politica regionale unitaria per l'energia e la diversificazione delle fonti energetiche | 0,00 | 0,00 | 0,00 | 0,00 | 0,00 | 0,00 | 0,00 | 0,00 | 0,00 | 0,00 | 0,00 |
| | TOTALE MISSIONE 17 - Energia e diversificazione delle fonti energetiche | 0,00 | 0,00 | 30.000,00 | 0,00 | 0,00 | 0,00 | 0,00 | 0,00 | 0,00 | 0,00 | 30.000,00 |

SPESE PER MISSIONI, PROGRAMMI E MACROAGGREGATI
SPESE CORRENTI - PREVISIONI DI COMPETENZA
Esercizio finanziario 2015

| MISSIONI E PROGRAMMI \ MACROAGGREGATI | | Redditi da lavoro dipendente | Imposte e tasse a carico dell'ente | Acquisto di beni e servizi | Trasferimenti correnti | Trasferimenti di tributi | Fondi perequativi | Interessi passivi | Altre spese per redditi da capitale | Rimborsi e poste correttive delle entrate | Altre spese correnti | Totale |
|---------------------------------------|---|------------------------------|------------------------------------|----------------------------|-------------------------|--------------------------|-------------------|-----------------------|-------------------------------------|---|----------------------|--------------------------|
| | | 101 | 102 | 103 | 104 | 105 | 106 | 107 | 108 | 109 | 110 | 100 |
| 18 | MISSIONE 18 - Relazioni con le altre autonomie territoriali e locali | | | | | | | | | | | |
| 01 | Relazioni finanziarie con le altre autonomie territoriali | 0,00 | 0,00 | 0,00 | 16.811.600,00 | 0,00 | 0,00 | 0,00 | 0,00 | 0,00 | 0,00 | 16.811.600,00 |
| 02 | Politica regionale unitaria per le relazioni con le altre autonomie territoriali e locali | 0,00 | 0,00 | 0,00 | 0,00 | 0,00 | 0,00 | 0,00 | 0,00 | 0,00 | 0,00 | 0,00 |
| | TOTALE MISSIONE 18 - Relazioni con le altre autonomie territoriali e locali | 0,00 | 0,00 | 0,00 | 16.811.600,00 | 0,00 | 0,00 | 0,00 | 0,00 | 0,00 | 0,00 | 16.811.600,00 |
| 19 | MISSIONE 19 - Relazioni internazionali | | | | | | | | | | | |
| 01 | Relazioni internazionali e Cooperazione allo sviluppo | 0,00 | 0,00 | 0,00 | 0,00 | 0,00 | 0,00 | 0,00 | 0,00 | 0,00 | 0,00 | 0,00 |
| 02 | Cooperazione territoriale | 0,00 | 0,00 | 0,00 | 0,00 | 0,00 | 0,00 | 0,00 | 0,00 | 0,00 | 0,00 | 0,00 |
| | TOTALE MISSIONE 19 - Relazioni internazionali | 0,00 | 0,00 | 0,00 | 0,00 | 0,00 | 0,00 | 0,00 | 0,00 | 0,00 | 0,00 | 0,00 |
| 20 | MISSIONE 20 - Fondi e accantonamenti | | | | | | | | | | | |
| 01 | Fondo di riserva | 0,00 | 0,00 | 0,00 | 0,00 | 0,00 | 0,00 | 0,00 | 0,00 | 0,00 | 5.000.000,00 | 5.000.000,00 |
| 02 | Fondo svalutazione crediti | 0,00 | 0,00 | 0,00 | 0,00 | 0,00 | 0,00 | 0,00 | 0,00 | 0,00 | 24.093.000,00 | 24.093.000,00 |
| 03 | Altri Fondi | 0,00 | 0,00 | 0,00 | 0,00 | 0,00 | 0,00 | 0,00 | 0,00 | 0,00 | 0,00 | 0,00 |
| | TOTALE MISSIONE 20 - Fondi e accantonamenti | 0,00 | 0,00 | 0,00 | 0,00 | 0,00 | 0,00 | 0,00 | 0,00 | 0,00 | 29.093.000,00 | 29.093.000,00 |
| 50 | MISSIONE 50 - Debito pubblico | | | | | | | | | | | |
| 01 | Quota interessi ammortamento mutui e prestiti obbligazionari | 0,00 | 1.200,00 | 0,00 | 0,00 | 0,00 | 0,00 | 289.957.033,98 | 0,00 | 0,00 | 0,00 | 289.958.233,98 |
| | TOTALE MISSIONE 50 - Debito pubblico | 0,00 | 1.200,00 | 0,00 | 0,00 | 0,00 | 0,00 | 289.957.033,98 | 0,00 | 0,00 | 0,00 | 289.958.233,98 |
| 60 | MISSIONE 60 - Anticipazioni finanziarie | | | | | | | | | | | |
| 01 | Restituzione anticipazione di tesoreria | 0,00 | 0,00 | 0,00 | 0,00 | 0,00 | 0,00 | 968.316,99 | 0,00 | 0,00 | 0,00 | 968.316,99 |
| | TOTALE MISSIONE 60 - Anticipazioni finanziarie | 0,00 | 0,00 | 0,00 | 0,00 | 0,00 | 0,00 | 968.316,99 | 0,00 | 0,00 | 0,00 | 968.316,99 |
| | TOTALE MACROAGGREGATI | 291.702.100,00 | 29.351.100,00 | 1.084.980.050,26 | 9.967.641.661,17 | 2.525.000,00 | 0,00 | 290.925.350,97 | 0,00 | 22.519.300,00 | 47.399.000,00 | 11.737.043.562,40 |

SPESE PER MISSIONI, PROGRAMMI E MACROAGGREGATI
SPESE IN CONTO CAPITALE E SPESE PER INCREMENTO DI ATTIVITA' FINANZIARIE
PREVISIONI DI COMPETENZA
Esercizio finanziario 2015

| MISSIONI E PROGRAMMI \ MACROAGGREGATI | | Tributi in conto capitale a carico dell'ente | Investimenti fissi lordi e acquisto di terreni | Contributi agli investimenti | Altri trasferimenti in conto capitale | Altre spese in conto capitale | Totale SPESE IN CONTO CAPITALE | Acquisizioni di attività finanziarie | Concessioni e crediti di breve termine | Concessioni e crediti di medio - lungo termine | Altre spese per incremento di attività finanziarie | Totale SPESE PER INCREMENTO DI ATTIVITA' FINANZIARIE |
|---------------------------------------|---|--|--|------------------------------|---------------------------------------|-------------------------------|--------------------------------|--------------------------------------|--|--|--|--|
| | | 201 | 202 | 203 | 204 | 205 | 200 | 301 | 302 | 303 | 304 | 300 |
| 01 | MISSIONE 1 - Servizi istituzionali, generali e di gestione | | | | | | | | | | | |
| 01 | Organi istituzionali | 0,00 | 0,00 | 0,00 | 0,00 | 0,00 | 0,00 | 0,00 | 0,00 | 0,00 | 0,00 | 0,00 |
| 02 | Segreteria generale | 0,00 | 0,00 | 0,00 | 0,00 | 0,00 | 0,00 | 0,00 | 0,00 | 0,00 | 0,00 | 0,00 |
| 03 | Gestione economica, finanziaria, programmazione e provveditorato | 0,00 | 425.300,00 | 0,00 | 0,00 | 0,00 | 425.300,00 | 0,00 | 0,00 | 0,00 | 0,00 | 0,00 |
| 04 | Gestione delle entrate tributarie e servizi fiscali | 0,00 | 77.400,00 | 0,00 | 0,00 | 0,00 | 77.400,00 | 0,00 | 0,00 | 0,00 | 0,00 | 0,00 |
| 05 | Gestione dei beni demaniali e patrimoniali | 10.000,00 | 2.547.700,00 | 0,00 | 0,00 | 290.000,00 | 2.847.700,00 | 0,00 | 0,00 | 0,00 | 0,00 | 0,00 |
| 06 | Ufficio tecnico | 0,00 | 1.100.000,00 | 0,00 | 0,00 | 0,00 | 1.100.000,00 | 0,00 | 0,00 | 0,00 | 0,00 | 0,00 |
| 07 | Elezioni e consultazioni popolari - Anagrafe e stato civile | 0,00 | 0,00 | 0,00 | 0,00 | 0,00 | 0,00 | 0,00 | 0,00 | 0,00 | 0,00 | 0,00 |
| 08 | Statistica e sistemi informativi | 0,00 | 0,00 | 0,00 | 0,00 | 0,00 | 0,00 | 0,00 | 0,00 | 0,00 | 0,00 | 0,00 |
| 09 | Assistenza tecnico-amministrativa agli enti locali | 0,00 | 0,00 | 0,00 | 0,00 | 0,00 | 0,00 | 0,00 | 0,00 | 0,00 | 0,00 | 0,00 |
| 10 | Risorse umane | 0,00 | 1.005.300,00 | 0,00 | 0,00 | 483.400,00 | 1.488.700,00 | 0,00 | 0,00 | 0,00 | 0,00 | 0,00 |
| 11 | Altri servizi generali | 0,00 | 0,00 | 0,00 | 0,00 | 0,00 | 0,00 | 0,00 | 0,00 | 0,00 | 0,00 | 0,00 |
| 12 | Politica regionale unitaria per i servizi istituzionali, generali e di gestione | 0,00 | 0,00 | 0,00 | 0,00 | 0,00 | 0,00 | 0,00 | 0,00 | 0,00 | 0,00 | 0,00 |
| | TOTALE MISSIONE 1 - Servizi istituzionali, generali e di gestione | 10.000,00 | 5.155.700,00 | 0,00 | 0,00 | 773.400,00 | 5.939.100,00 | 0,00 | 0,00 | 0,00 | 0,00 | 0,00 |
| 02 | MISSIONE 2 - Giustizia | | | | | | | | | | | |
| 01 | Uffici giudiziari | 0,00 | 0,00 | 0,00 | 0,00 | 0,00 | 0,00 | 0,00 | 0,00 | 0,00 | 0,00 | 0,00 |
| 02 | Casa circondariale e altri servizi | 0,00 | 0,00 | 0,00 | 0,00 | 0,00 | 0,00 | 0,00 | 0,00 | 0,00 | 0,00 | 0,00 |
| 03 | Politica regionale unitaria per la giustizia | 0,00 | 0,00 | 0,00 | 0,00 | 0,00 | 0,00 | 0,00 | 0,00 | 0,00 | 0,00 | 0,00 |
| | TOTALE MISSIONE 2 - Giustizia | 0,00 | 0,00 | 0,00 | 0,00 | 0,00 | 0,00 | 0,00 | 0,00 | 0,00 | 0,00 | 0,00 |
| 03 | MISSIONE 3 - Ordine pubblico e sicurezza | | | | | | | | | | | |
| 01 | Polizia locale e amministrativa | 0,00 | 29.000,00 | 0,00 | 0,00 | 0,00 | 29.000,00 | 0,00 | 0,00 | 0,00 | 0,00 | 0,00 |
| 02 | Sistema integrato di sicurezza urbana | 0,00 | 0,00 | 0,00 | 0,00 | 0,00 | 0,00 | 0,00 | 0,00 | 0,00 | 0,00 | 0,00 |
| 03 | Politica regionale unitaria per l'ordine pubblico e la sicurezza | 0,00 | 100.000,00 | 0,00 | 0,00 | 0,00 | 100.000,00 | 0,00 | 0,00 | 0,00 | 0,00 | 0,00 |
| | TOTALE MISSIONE 3 - Ordine pubblico e sicurezza | 0,00 | 129.000,00 | 0,00 | 0,00 | 0,00 | 129.000,00 | 0,00 | 0,00 | 0,00 | 0,00 | 0,00 |
| 04 | MISSIONE 4 - Istruzione e diritto allo studio | | | | | | | | | | | |
| 01 | Istruzione prescolastica | 0,00 | 0,00 | 0,00 | 0,00 | 0,00 | 0,00 | 0,00 | 0,00 | 0,00 | 0,00 | 0,00 |
| 02 | Altri ordini di istruzione | 0,00 | 0,00 | 0,00 | 0,00 | 0,00 | 0,00 | 0,00 | 0,00 | 0,00 | 0,00 | 0,00 |

SPESE PER MISSIONI, PROGRAMMI E MACROAGGREGATI
SPESE IN CONTO CAPITALE E SPESE PER INCREMENTO DI ATTIVITA' FINANZIARIE
PREVISIONI DI COMPETENZA
Esercizio finanziario 2015

| MISSIONI E PROGRAMMI \ MACROAGGREGATI | | Tributi in conto capitale a carico dell'ente | Investimenti fissi lordi e acquisto di terreni | Contributi agli investimenti | Altri trasferimenti in conto capitale | Altre spese in conto capitale | Totale SPESE IN CONTO CAPITALE | Acquisizioni di attività finanziarie | Concessioni e crediti di breve termine | Concessioni e crediti di medio - lungo termine | Altre spese per incremento di attività finanziarie | Totale SPESE PER INCREMENTO DI ATTIVITA' FINANZIARIE |
|--|---|--|--|------------------------------|---------------------------------------|-------------------------------|--------------------------------|--------------------------------------|--|--|--|--|
| | | 201 | 202 | 203 | 204 | 205 | 200 | 301 | 302 | 303 | 304 | 300 |
| 03 | Edilizia scolastica | 0,00 | 0,00 | 0,00 | 0,00 | 0,00 | 0,00 | 0,00 | 0,00 | 0,00 | 0,00 | 0,00 |
| 04 | Istruzione universitaria | 0,00 | 0,00 | 0,00 | 0,00 | 0,00 | 0,00 | 0,00 | 0,00 | 0,00 | 0,00 | 0,00 |
| 05 | Istruzione tecnica superiore | 0,00 | 0,00 | 0,00 | 0,00 | 0,00 | 0,00 | 0,00 | 0,00 | 0,00 | 0,00 | 0,00 |
| 06 | Servizi ausiliari all'istruzione | 0,00 | 0,00 | 0,00 | 0,00 | 0,00 | 0,00 | 0,00 | 0,00 | 0,00 | 0,00 | 0,00 |
| 07 | Diritto allo studio | 0,00 | 0,00 | 0,00 | 0,00 | 0,00 | 0,00 | 0,00 | 0,00 | 0,00 | 0,00 | 0,00 |
| 08 | Politica regionale unitaria per l'istruzione e il diritto allo studio | 0,00 | 0,00 | 0,00 | 0,00 | 0,00 | 0,00 | 0,00 | 0,00 | 0,00 | 0,00 | 0,00 |
| TOTALE MISSIONE 4 - Istruzione e diritto allo studio | | 0,00 | 0,00 | 0,00 | 0,00 | 0,00 | 0,00 | 0,00 | 0,00 | 0,00 | 0,00 | 0,00 |
| 05 | MISSIONE 5 - Tutela e valorizzazione dei beni e attività culturali | | | | | | | | | | | |
| 01 | Valorizzazione dei beni di interesse storico. | 0,00 | 0,00 | 0,00 | 0,00 | 0,00 | 0,00 | 0,00 | 0,00 | 0,00 | 0,00 | 0,00 |
| 02 | Attività culturali e interventi diversi nel settore culturale | 0,00 | 0,00 | 0,00 | 0,00 | 0,00 | 0,00 | 0,00 | 0,00 | 0,00 | 0,00 | 0,00 |
| 03 | Politica regionale unitaria per la tutela dei beni e delle attività culturali | 0,00 | 0,00 | 0,00 | 0,00 | 0,00 | 0,00 | 0,00 | 0,00 | 0,00 | 0,00 | 0,00 |
| TOTALE MISSIONE 5 - Tutela e valorizzazione dei beni e attività culturali | | 0,00 | 0,00 | 0,00 | 0,00 | 0,00 | 0,00 | 0,00 | 0,00 | 0,00 | 0,00 | 0,00 |
| 06 | MISSIONE 6 - Politiche giovanili, sport e tempo libero | | | | | | | | | | | |
| 01 | Sport e tempo libero | 0,00 | 0,00 | 0,00 | 0,00 | 0,00 | 0,00 | 0,00 | 0,00 | 0,00 | 0,00 | 0,00 |
| 02 | Giovani | 0,00 | 0,00 | 0,00 | 0,00 | 0,00 | 0,00 | 0,00 | 0,00 | 0,00 | 0,00 | 0,00 |
| 03 | Politica regionale unitaria per i giovani, lo sport e il tempo libero | 0,00 | 0,00 | 0,00 | 0,00 | 0,00 | 0,00 | 0,00 | 0,00 | 0,00 | 0,00 | 0,00 |
| TOTALE MISSIONE 6 - Politiche giovanili, sport e tempo libero | | 0,00 | 0,00 | 0,00 | 0,00 | 0,00 | 0,00 | 0,00 | 0,00 | 0,00 | 0,00 | 0,00 |
| 07 | MISSIONE 7 - Turismo | | | | | | | | | | | |
| 01 | Sviluppo e valorizzazione del turismo | 0,00 | 0,00 | 489.500,39 | 0,00 | 0,00 | 489.500,39 | 0,00 | 0,00 | 0,00 | 0,00 | 0,00 |
| 02 | Politica regionale unitaria per il turismo | 0,00 | 0,00 | 0,00 | 0,00 | 0,00 | 0,00 | 0,00 | 0,00 | 0,00 | 0,00 | 0,00 |
| TOTALE MISSIONE 7 - Turismo | | 0,00 | 0,00 | 489.500,39 | 0,00 | 0,00 | 489.500,39 | 0,00 | 0,00 | 0,00 | 0,00 | 0,00 |
| 08 | MISSIONE 8 - Assetto del territorio ed edilizia abitativa | | | | | | | | | | | |
| 01 | Urbanistica assetto del territorio | 0,00 | 0,00 | 1.977.944,44 | 0,00 | 773.400,00 | 2.751.344,44 | 0,00 | 0,00 | 0,00 | 0,00 | 0,00 |

SPESE PER MISSIONI, PROGRAMMI E MACROAGGREGATI
SPESE IN CONTO CAPITALE E SPESE PER INCREMENTO DI ATTIVITA' FINANZIARIE
PREVISIONI DI COMPETENZA
Esercizio finanziario 2015

| MISSIONI E PROGRAMMI \ MACROAGGREGATI | | Tributi in conto capitale a carico dell'ente | Investimenti fissi lordi e acquisto di terreni | Contributi agli investimenti | Altri trasferimenti in conto capitale | Altre spese in conto capitale | Totale SPESE IN CONTO CAPITALE | Acquisizioni di attività finanziarie | Concessioni e crediti di breve termine | Concessioni e crediti di medio - lungo termine | Altre spese per incremento di attività finanziarie | Totale SPESE PER INCREMENTO DI ATTIVITA' FINANZIARIE |
|---------------------------------------|--|--|--|------------------------------|---------------------------------------|-------------------------------|--------------------------------|--------------------------------------|--|--|--|--|
| | | 201 | 202 | 203 | 204 | 205 | 200 | 301 | 302 | 303 | 304 | 300 |
| 02 | Edilizia residenziale pubblica e locale e piani di edilizia economico-popolare | 0,00 | 0,00 | 37.902.626,44 | 0,00 | 15.067.501,00 | 52.970.127,44 | 0,00 | 50.000,00 | 0,00 | 0,00 | 50.000,00 |
| 03 | Politica regionale unitaria per l'assetto del territorio e l'edilizia abitativa | 0,00 | 0,00 | 0,00 | 0,00 | 0,00 | 0,00 | 0,00 | 0,00 | 0,00 | 0,00 | 0,00 |
| | TOTALE MISSIONE 8 - Assetto del territorio ed edilizia abitativa | 0,00 | 0,00 | 39.880.570,88 | 0,00 | 15.840.901,00 | 55.721.471,88 | 0,00 | 50.000,00 | 0,00 | 0,00 | 50.000,00 |
| 09 | MISSIONE 9 - Sviluppo sostenibile e tutela del territorio e dell'ambiente | | | | | | | | | | | |
| 01 | Difesa del suolo | 0,00 | 19.300,00 | 910.100,00 | 0,00 | 0,00 | 929.400,00 | 0,00 | 0,00 | 0,00 | 0,00 | 0,00 |
| 02 | Tutela, valorizzazione e recupero ambientale | 0,00 | 1.030.100,00 | 30.000,00 | 20.000,00 | 0,00 | 1.080.100,00 | 0,00 | 0,00 | 0,00 | 0,00 | 0,00 |
| 03 | Rifiuti | 0,00 | 20.000.000,00 | 0,00 | 0,00 | 0,00 | 20.000.000,00 | 0,00 | 0,00 | 0,00 | 0,00 | 0,00 |
| 04 | Servizio idrico integrato | 0,00 | 1.067.845,71 | 0,00 | 0,00 | 0,00 | 1.067.845,71 | 0,00 | 0,00 | 0,00 | 0,00 | 0,00 |
| 05 | Aree protette, parchi naturali, protezione naturalistica e forestazione | 0,00 | 277.300,00 | 0,00 | 0,00 | 0,00 | 277.300,00 | 0,00 | 0,00 | 0,00 | 0,00 | 0,00 |
| 06 | Tutela e valorizzazione delle risorse idriche | 0,00 | 0,00 | 0,00 | 0,00 | 0,00 | 0,00 | 0,00 | 0,00 | 0,00 | 0,00 | 0,00 |
| 07 | Sviluppo sostenibile territorio montano piccoli Comuni | 0,00 | 0,00 | 0,00 | 0,00 | 0,00 | 0,00 | 0,00 | 0,00 | 0,00 | 0,00 | 0,00 |
| 08 | Qualità dell'aria e riduzione dell'inquinamento | 0,00 | 2.000.000,00 | 0,00 | 0,00 | 0,00 | 2.000.000,00 | 0,00 | 0,00 | 0,00 | 0,00 | 0,00 |
| 09 | Politica regionale unitaria per lo sviluppo sostenibile e la tutela del territorio e dell'ambiente | 0,00 | 0,00 | 0,00 | 0,00 | 0,00 | 0,00 | 0,00 | 0,00 | 0,00 | 0,00 | 0,00 |
| | TOTALE MISSIONE 9 - Sviluppo sostenibile e tutela del territorio e dell'ambiente | 0,00 | 24.394.545,71 | 940.100,00 | 20.000,00 | 0,00 | 25.354.645,71 | 0,00 | 0,00 | 0,00 | 0,00 | 0,00 |
| 10 | MISSIONE 10 - Trasporti e diritto alla mobilità | | | | | | | | | | | |
| 01 | Trasporto ferroviario | 0,00 | 0,00 | 0,00 | 0,00 | 0,00 | 0,00 | 0,00 | 0,00 | 0,00 | 0,00 | 0,00 |
| 02 | Trasporto pubblico locale | 0,00 | 0,00 | 9.035.477,00 | 0,00 | 0,00 | 9.035.477,00 | 0,00 | 0,00 | 0,00 | 0,00 | 0,00 |
| 03 | Trasporto per vie d'acqua | 0,00 | 0,00 | 0,00 | 0,00 | 0,00 | 0,00 | 0,00 | 0,00 | 0,00 | 0,00 | 0,00 |
| 04 | Altre modalità di trasporto | 0,00 | 0,00 | 100.000,00 | 0,00 | 0,00 | 100.000,00 | 0,00 | 0,00 | 0,00 | 0,00 | 0,00 |
| 05 | Viabilità e infrastrutture stradali | 0,00 | 0,00 | 973.855,85 | 0,00 | 0,00 | 973.855,85 | 0,00 | 0,00 | 0,00 | 0,00 | 0,00 |
| 06 | Politica regionale unitaria per i trasporti e il diritto alla mobilità | 0,00 | 0,00 | 0,00 | 0,00 | 0,00 | 0,00 | 0,00 | 0,00 | 0,00 | 0,00 | 0,00 |
| | TOTALE MISSIONE 10 - Trasporti e diritto alla mobilità | 0,00 | 0,00 | 10.109.332,85 | 0,00 | 0,00 | 10.109.332,85 | 0,00 | 0,00 | 0,00 | 0,00 | 0,00 |
| 11 | MISSIONE 11 - Soccorso civile | | | | | | | | | | | |

SPESE PER MISSIONI, PROGRAMMI E MACROAGGREGATI
SPESE IN CONTO CAPITALE E SPESE PER INCREMENTO DI ATTIVITA' FINANZIARIE
PREVISIONI DI COMPETENZA
Esercizio finanziario 2015

| MISSIONI E PROGRAMMI \ MACROAGGREGATI | | Tributi in conto capitale a carico dell'ente | Investimenti fissi lordi e acquisto di terreni | Contributi agli investimenti | Altri trasferimenti in conto capitale | Altre spese in conto capitale | Totale SPESE IN CONTO CAPITALE | Acquisizioni di attività finanziarie | Concessioni e crediti di breve termine | Concessioni e crediti di medio - lungo termine | Altre spese per incremento di attività finanziarie | Totale SPESE PER INCREMENTO DI ATTIVITA' FINANZIARIE |
|---------------------------------------|---|--|--|------------------------------|---------------------------------------|-------------------------------|--------------------------------|--------------------------------------|--|--|--|--|
| | | 201 | 202 | 203 | 204 | 205 | 200 | 301 | 302 | 303 | 304 | 300 |
| 01 | Sistema di protezione civile | 0,00 | 0,00 | 0,00 | 0,00 | 0,00 | 0,00 | 0,00 | 0,00 | 0,00 | 0,00 | 0,00 |
| 02 | Interventi a seguito di calamità naturali | 0,00 | 0,00 | 0,00 | 0,00 | 0,00 | 0,00 | 0,00 | 0,00 | 0,00 | 0,00 | 0,00 |
| 03 | Politica regionale unitaria per il soccorso e la protezione civile | 0,00 | 0,00 | 0,00 | 0,00 | 0,00 | 0,00 | 0,00 | 0,00 | 0,00 | 0,00 | 0,00 |
| | TOTALE MISSIONE 11 - Soccorso civile | 0,00 | 0,00 | 0,00 | 0,00 | 0,00 | 0,00 | 0,00 | 0,00 | 0,00 | 0,00 | 0,00 |
| 12 | MISSIONE 12 - Diritti sociali, politiche sociali e famiglia | | | | | | | | | | | |
| 01 | Interventi per l'infanzia e i minori e per asili nido | 0,00 | 0,00 | 0,00 | 0,00 | 0,00 | 0,00 | 0,00 | 0,00 | 0,00 | 0,00 | 0,00 |
| 02 | Interventi per la disabilità | 0,00 | 0,00 | 0,00 | 0,00 | 0,00 | 0,00 | 0,00 | 0,00 | 0,00 | 0,00 | 0,00 |
| 03 | Interventi per gli anziani | 0,00 | 0,00 | 0,00 | 0,00 | 0,00 | 0,00 | 0,00 | 0,00 | 0,00 | 0,00 | 0,00 |
| 04 | Interventi per soggetti a rischio di esclusione sociale | 0,00 | 0,00 | 0,00 | 0,00 | 0,00 | 0,00 | 0,00 | 0,00 | 0,00 | 0,00 | 0,00 |
| 05 | Interventi per le famiglie | 0,00 | 0,00 | 0,00 | 0,00 | 0,00 | 0,00 | 0,00 | 0,00 | 0,00 | 0,00 | 0,00 |
| 06 | Interventi per il diritto alla casa | 0,00 | 0,00 | 0,00 | 0,00 | 0,00 | 0,00 | 0,00 | 0,00 | 0,00 | 0,00 | 0,00 |
| 07 | Programmazione e governo della rete dei servizi sociosanitari e sociali | 0,00 | 0,00 | 0,00 | 0,00 | 0,00 | 0,00 | 0,00 | 0,00 | 0,00 | 0,00 | 0,00 |
| 08 | Cooperazione e associazionismo | 0,00 | 0,00 | 0,00 | 0,00 | 0,00 | 0,00 | 0,00 | 0,00 | 0,00 | 0,00 | 0,00 |
| 09 | Servizio necroscopico e cimiteriale | 0,00 | 0,00 | 0,00 | 0,00 | 0,00 | 0,00 | 0,00 | 0,00 | 0,00 | 0,00 | 0,00 |
| 10 | Politica regionale unitaria per i diritti sociali e la famiglia | 0,00 | 0,00 | 0,00 | 0,00 | 0,00 | 0,00 | 0,00 | 0,00 | 0,00 | 0,00 | 0,00 |
| | TOTALE MISSIONE 12 - Diritti sociali, politiche sociali e famiglia | 0,00 | 0,00 | 0,00 | 0,00 | 0,00 | 0,00 | 0,00 | 0,00 | 0,00 | 0,00 | 0,00 |
| 13 | MISSIONE 13 - Tutela della salute | | | | | | | | | | | |
| 04 | Servizio sanitario regionale - ripiano di disavanzi sanitari relativi ad esercizi pregressi | 0,00 | 0,00 | 0,00 | 258.386.034,56 | 0,00 | 258.386.034,56 | 0,00 | 0,00 | 0,00 | 0,00 | 0,00 |
| 05 | Servizio sanitario regionale - investimenti sanitari | 0,00 | 0,00 | 0,00 | 0,00 | 0,00 | 0,00 | 0,00 | 0,00 | 0,00 | 0,00 | 0,00 |
| 07 | Ulteriori spese in materia sanitaria | 0,00 | 0,00 | 0,00 | 0,00 | 0,00 | 0,00 | 0,00 | 0,00 | 0,00 | 0,00 | 0,00 |
| 08 | Politica regionale unitaria per la tutela della salute | 0,00 | 0,00 | 0,00 | 0,00 | 0,00 | 0,00 | 0,00 | 0,00 | 0,00 | 0,00 | 0,00 |
| | TOTALE MISSIONE 13 - Tutela della salute | 0,00 | 0,00 | 0,00 | 258.386.034,56 | 0,00 | 258.386.034,56 | 0,00 | 0,00 | 0,00 | 0,00 | 0,00 |
| 14 | MISSIONE 14 - Sviluppo economico e competitività | | | | | | | | | | | |
| 01 | Industria, PMI e Artigianato | 0,00 | 0,00 | 0,00 | 0,00 | 0,00 | 0,00 | 0,00 | 0,00 | 0,00 | 0,00 | 0,00 |
| 02 | Commercio - reti distributive - tutela dei consumatori | 0,00 | 50.000,00 | 0,00 | 0,00 | 0,00 | 50.000,00 | 0,00 | 0,00 | 0,00 | 0,00 | 0,00 |
| 03 | Ricerca e innovazione | 0,00 | 0,00 | 0,00 | 0,00 | 0,00 | 0,00 | 0,00 | 0,00 | 0,00 | 0,00 | 0,00 |

SPESE PER MISSIONI, PROGRAMMI E MACROAGGREGATI
SPESE IN CONTO CAPITALE E SPESE PER INCREMENTO DI ATTIVITA' FINANZIARIE
PREVISIONI DI COMPETENZA
Esercizio finanziario 2015

| MISSIONI E PROGRAMMI \ MACROAGGREGATI | | Tributi in conto capitale a carico dell'ente | Investimenti fissi lordi e acquisto di terreni | Contributi agli investimenti | Altri trasferimenti in conto capitale | Altre spese in conto capitale | Totale SPESE IN CONTO CAPITALE | Acquisizioni di attività finanziarie | Concessioni e crediti di breve termine | Concessioni e crediti di medio - lungo termine | Altre spese per incremento di attività finanziarie | Totale SPESE PER INCREMENTO DI ATTIVITA' FINANZIARIE |
|---------------------------------------|---|--|--|------------------------------|---------------------------------------|-------------------------------|--------------------------------|--------------------------------------|--|--|--|--|
| | | 201 | 202 | 203 | 204 | 205 | 200 | 301 | 302 | 303 | 304 | 300 |
| 04 | Reti e altri servizi di pubblica utilità | 0,00 | 0,00 | 0,00 | 0,00 | 0,00 | 0,00 | 0,00 | 0,00 | 0,00 | 0,00 | 0,00 |
| 05 | Politica regionale unitaria per lo sviluppo economico e la competitività | 0,00 | 0,00 | 0,00 | 0,00 | 0,00 | 0,00 | 0,00 | 0,00 | 0,00 | 0,00 | 0,00 |
| | TOTALE MISSIONE 14 - Sviluppo economico e competitività | 0,00 | 50.000,00 | 0,00 | 0,00 | 0,00 | 50.000,00 | 0,00 | 0,00 | 0,00 | 0,00 | 0,00 |
| 15 | MISSIONE 15 - Politiche per il lavoro e la formazione professionale | | | | | | | | | | | |
| 01 | Servizi per lo sviluppo del mercato del lavoro | 0,00 | 0,00 | 0,00 | 0,00 | 0,00 | 0,00 | 0,00 | 0,00 | 0,00 | 0,00 | 0,00 |
| 02 | Formazione professionale | 0,00 | 0,00 | 0,00 | 0,00 | 0,00 | 0,00 | 0,00 | 0,00 | 0,00 | 0,00 | 0,00 |
| 03 | Sostegno all'occupazione | 0,00 | 0,00 | 0,00 | 0,00 | 0,00 | 0,00 | 0,00 | 0,00 | 0,00 | 0,00 | 0,00 |
| 04 | Politica regionale unitaria per il lavoro e la formazione professionale | 0,00 | 0,00 | 0,00 | 0,00 | 0,00 | 0,00 | 0,00 | 0,00 | 0,00 | 0,00 | 0,00 |
| | TOTALE MISSIONE 15 - Politiche per il lavoro e la formazione professionale | 0,00 | 0,00 | 0,00 | 0,00 | 0,00 | 0,00 | 0,00 | 0,00 | 0,00 | 0,00 | 0,00 |
| 16 | MISSIONE 16 - Agricoltura, politiche agroalimentari e pesca | | | | | | | | | | | |
| 01 | Sviluppo del settore agricolo e del sistema agroalimentare | 0,00 | 1.740.100,00 | 6.451.739,70 | 0,00 | 0,00 | 8.191.839,70 | 0,00 | 0,00 | 0,00 | 0,00 | 0,00 |
| 02 | Caccia e pesca | 0,00 | 1.123.000,00 | 709.300,00 | 0,00 | 0,00 | 1.832.300,00 | 0,00 | 0,00 | 0,00 | 0,00 | 0,00 |
| 03 | Politica regionale unitaria per l'agricoltura, i sistemi agroalimentari, la caccia e la pesca | 0,00 | 0,00 | 1.000.000,00 | 0,00 | 0,00 | 1.000.000,00 | 0,00 | 0,00 | 0,00 | 0,00 | 0,00 |
| | TOTALE MISSIONE 16 - Agricoltura, politiche agroalimentari e pesca | 0,00 | 2.863.100,00 | 8.161.039,70 | 0,00 | 0,00 | 11.024.139,70 | 0,00 | 0,00 | 0,00 | 0,00 | 0,00 |
| 17 | MISSIONE 17 - Energia e diversificazione delle fonti energetiche | | | | | | | | | | | |
| 01 | Fonti energetiche | 0,00 | 0,00 | 0,00 | 0,00 | 0,00 | 0,00 | 0,00 | 0,00 | 0,00 | 0,00 | 0,00 |
| 02 | Politica regionale unitaria per l'energia e la diversificazione delle fonti energetiche | 0,00 | 0,00 | 325.000,00 | 0,00 | 0,00 | 325.000,00 | 0,00 | 0,00 | 0,00 | 0,00 | 0,00 |
| | TOTALE MISSIONE 17 - Energia e diversificazione delle fonti energetiche | 0,00 | 0,00 | 325.000,00 | 0,00 | 0,00 | 325.000,00 | 0,00 | 0,00 | 0,00 | 0,00 | 0,00 |
| 18 | MISSIONE 18 - Relazioni con le altre autonomie territoriali e locali | | | | | | | | | | | |
| 01 | Relazioni finanziarie con le altre autonomie territoriali | 0,00 | 0,00 | 0,00 | 0,00 | 0,00 | 0,00 | 0,00 | 0,00 | 0,00 | 0,00 | 0,00 |

SPESE PER MISSIONI, PROGRAMMI E MACROAGGREGATI
SPESE IN CONTO CAPITALE E SPESE PER INCREMENTO DI ATTIVITA' FINANZIARIE
PREVISIONI DI COMPETENZA
Esercizio finanziario 2015

| MISSIONI E PROGRAMMI \ MACROAGGREGATI | | Tributi in conto capitale a carico dell'ente | Investimenti fissi lordi e acquisto di terreni | Contributi agli investimenti | Altri trasferimenti in conto capitale | Altre spese in conto capitale | Totale SPESE IN CONTO CAPITALE | Acquisizioni di attività finanziarie | Concessioni e crediti di breve termine | Concessioni e crediti di medio - lungo termine | Altre spese per incremento di attività finanziarie | Totale SPESE PER INCREMENTO DI ATTIVITA' FINANZIARIE |
|---------------------------------------|---|--|--|---|---------------------------------------|-------------------------------|---|--------------------------------------|--|--|--|--|
| | | 201 | 202 | 203 | 204 | 205 | 200 | 301 | 302 | 303 | 304 | 300 |
| 02 | Politica regionale unitaria per le relazioni con le altre autonomie territoriali e locali TOTALE MISSIONE 18 - Relazioni con le altre autonomie territoriali e locali | 0,00 0,00 | 0,00 0,00 | 224.820.900,00 224.820.900,00 | 0,00 0,00 | 0,00 0,00 | 224.820.900,00 224.820.900,00 | 0,00 0,00 | 0,00 0,00 | 0,00 0,00 | 0,00 0,00 | 0,00 0,00 |
| 19 | MISSIONE 19 - Relazioni internazionali | | | | | | | | | | | |
| 01 | Relazioni internazionali e Cooperazione allo sviluppo | 0,00 | 0,00 | 0,00 | 0,00 | 0,00 | 0,00 | 0,00 | 0,00 | 0,00 | 0,00 | 0,00 |
| 02 | Cooperazione territoriale | 0,00 | 0,00 | 0,00 | 0,00 | 0,00 | 0,00 | 0,00 | 0,00 | 0,00 | 0,00 | 0,00 |
| | TOTALE MISSIONE 19 - Relazioni internazionali | 0,00 | 0,00 | 0,00 | 0,00 | 0,00 | 0,00 | 0,00 | 0,00 | 0,00 | 0,00 | 0,00 |
| 20 | MISSIONE 20 - Fondi e accantonamenti | | | | | | | | | | | |
| 01 | Fondo di riserva | 0,00 | 0,00 | 0,00 | 0,00 | 0,00 | 0,00 | 0,00 | 0,00 | 0,00 | 0,00 | 0,00 |
| 03 | Altri Fondi | 0,00 | 0,00 | 0,00 | 0,00 | 0,00 | 0,00 | 0,00 | 0,00 | 0,00 | 0,00 | 0,00 |
| | TOTALE MISSIONE 20 - Fondi e accantonamenti | 0,00 | 0,00 | 0,00 | 0,00 | 0,00 | 0,00 | 0,00 | 0,00 | 0,00 | 0,00 | 0,00 |
| | TOTALE MACROAGGREGATI | 10.000,00 | 32.592.345,71 | 284.726.443,82 | 258.406.034,56 | 16.614.301,00 | 592.349.125,09 | 0,00 | 50.000,00 | 0,00 | 0,00 | 50.000,00 |

SPESE PER MISSIONI, PROGRAMMI E MACROAGGREGATI
SPESE PER RIMBORSO DI PRESTITI - PREVISIONI DI COMPETENZA
Esercizio finanziario 2015

| MISSIONI E PROGRAMMI \ MACROAGGREGATI | | Rimborso di titoli obbligazionari | Rimborso prestiti a breve termine | Rimborso mutui e altri finanziamenti a medio lungo termine | Rimborso di altre forme di indebitamento | Totale |
|---------------------------------------|---|-----------------------------------|-----------------------------------|--|--|-----------------------|
| | | 401 | 402 | 403 | 404 | 400 |
| 20 | MISSIONE 20 - Fondi e accantonamenti | | | | | |
| 03 | Quota capitale ammortamento mutui e prestiti obbligazionari | 0,00 | 0,00 | 70.677.501,73 | 0,00 | 70.677.501,73 |
| | TOTALE MISSIONE 20 - Fondi e accantonamenti | 0,00 | 0,00 | 70.677.501,73 | 0,00 | 70.677.501,73 |
| 50 | MISSIONE 50 - Debito pubblico | | | | | |
| 02 | Quota capitale ammortamento mutui e prestiti obbligazionari | 0,00 | 0,00 | 170.165.907,16 | 68.438.091,78 | 238.603.998,94 |
| | TOTALE MISSIONE 50 - Debito pubblico | 0,00 | 0,00 | 170.165.907,16 | 68.438.091,78 | 238.603.998,94 |
| | TOTALE MACROAGGREGATI | 0,00 | 0,00 | 240.843.408,89 | 68.438.091,78 | 309.281.500,67 |

SPESE PER MISSIONI, PROGRAMMI E MACROAGGREGATI
SPESE PER SERVIZI PER CONTO TERZI E PARTITE DI GIRO - PREVISIONI DI COMPETENZA
Esercizio finanziario 2015

| MISSIONI E PROGRAMMI \ MACROAGGREGATI | | Uscite per partite di giro | Uscite per conto terzi | Totale |
|---------------------------------------|--|----------------------------|------------------------|--------------------------|
| | | 701 | 702 | 700 |
| 99 | MISSIONE 99 - Servizi per conto terzi | | | |
| 01 | Servizi per conto terzi e Partite di giro | 10.515.126.000,00 | 900.000,00 | 10.516.026.000,00 |
| 02 | Anticipazioni per il finanziamento del sistema sanitario nazionale | 0,00 | 0,00 | 0,00 |
| | TOTALE MISSIONE 99 - Servizi per conto terzi | 10.515.126.000,00 | 900.000,00 | 10.516.026.000,00 |

SPESE PER MISSIONI, PROGRAMMI E MACROAGGREGATI
SPESE CORRENTI - PREVISIONI DI COMPETENZA
Esercizio finanziario 2016

| MISSIONI E PROGRAMMI \ MACROAGGREGATI | | Redditi da lavoro dipendente | Imposte e tasse a carico dell'ente | Acquisto di beni e servizi | Trasferimenti correnti | Trasferimenti di tributi | Fondi perequativi | Interessi passivi | Altre spese per redditi da capitale | Rimborsi e poste correttive delle entrate | Altre spese correnti | Totale |
|---------------------------------------|---|------------------------------|------------------------------------|----------------------------|------------------------|--------------------------|-------------------|-------------------|-------------------------------------|---|----------------------|-----------------------|
| | | 101 | 102 | 103 | 104 | 105 | 106 | 107 | 108 | 109 | 110 | 100 |
| 01 | MISSIONE 1 - Servizi istituzionali, generali e di gestione | | | | | | | | | | | |
| 01 | Organi istituzionali | 4.169.300,00 | 572.100,00 | 14.149.500,00 | 55.049.400,00 | 0,00 | 0,00 | 0,00 | 0,00 | 454.400,00 | 549.100,00 | 74.943.800,00 |
| 02 | Segreteria generale | 0,00 | 0,00 | 0,00 | 0,00 | 0,00 | 0,00 | 0,00 | 0,00 | 0,00 | 0,00 | 0,00 |
| 03 | Gestione economica, finanziaria, programmazione e provveditorato | 473.300,00 | 0,00 | 23.617.400,00 | 0,00 | 0,00 | 0,00 | 0,00 | 0,00 | 0,00 | 225.300,00 | 24.316.000,00 |
| 04 | Gestione delle entrate tributarie e servizi fiscali | 473.300,00 | 0,00 | 17.737.500,00 | 0,00 | 0,00 | 0,00 | 0,00 | 0,00 | 19.879.400,00 | 37.900,00 | 38.128.100,00 |
| 05 | Gestione dei beni demaniali e patrimoniali | 0,00 | 4.259.900,00 | 13.901.500,00 | 757.300,00 | 0,00 | 0,00 | 0,00 | 0,00 | 4.700,00 | 265.100,00 | 19.188.500,00 |
| 06 | Ufficio tecnico | 0,00 | 0,00 | 4.165.200,00 | 0,00 | 0,00 | 0,00 | 0,00 | 0,00 | 0,00 | 0,00 | 4.165.200,00 |
| 07 | Elezioni e consultazioni popolari - Anagrafe e stato civile | 0,00 | 0,00 | 0,00 | 1.987.900,00 | 0,00 | 0,00 | 0,00 | 0,00 | 0,00 | 0,00 | 1.987.900,00 |
| 08 | Statistica e sistemi informativi | 0,00 | 0,00 | 6.226.900,00 | 0,00 | 0,00 | 0,00 | 0,00 | 0,00 | 0,00 | 0,00 | 6.226.900,00 |
| 09 | Assistenza tecnico-amministrativa agli enti locali | 0,00 | 0,00 | 0,00 | 0,00 | 0,00 | 0,00 | 0,00 | 0,00 | 0,00 | 0,00 | 0,00 |
| 10 | Risorse umane | 262.202.900,00 | 16.906.600,00 | 2.647.700,00 | 515.500,00 | 0,00 | 0,00 | 0,00 | 0,00 | 1.474.200,00 | 785.700,00 | 284.532.600,00 |
| 11 | Altri servizi generali | 2.424.700,00 | 1.113.900,00 | 1.983.900,00 | 336.400,00 | 0,00 | 0,00 | 0,00 | 0,00 | 0,00 | 0,00 | 5.858.900,00 |
| 12 | Politica regionale unitaria per i servizi istituzionali, generali e di gestione | 0,00 | 0,00 | 0,00 | 0,00 | 0,00 | 0,00 | 0,00 | 0,00 | 0,00 | 0,00 | 0,00 |
| | TOTALE MISSIONE 1 - Servizi istituzionali, generali e di gestione | 269.743.500,00 | 22.852.500,00 | 84.429.600,00 | 58.646.500,00 | 0,00 | 0,00 | 0,00 | 0,00 | 21.812.700,00 | 1.863.100,00 | 459.347.900,00 |
| 02 | MISSIONE 2 - Giustizia | | | | | | | | | | | |
| 01 | Uffici giudiziari | 0,00 | 0,00 | 0,00 | 0,00 | 0,00 | 0,00 | 0,00 | 0,00 | 0,00 | 0,00 | 0,00 |
| 02 | Casa circondariale e altri servizi | 0,00 | 0,00 | 0,00 | 0,00 | 0,00 | 0,00 | 0,00 | 0,00 | 0,00 | 0,00 | 0,00 |
| 03 | Politica regionale unitaria per la giustizia | 0,00 | 0,00 | 0,00 | 0,00 | 0,00 | 0,00 | 0,00 | 0,00 | 0,00 | 0,00 | 0,00 |
| | TOTALE MISSIONE 2 - Giustizia | 0,00 | 0,00 | 0,00 | 0,00 | 0,00 | 0,00 | 0,00 | 0,00 | 0,00 | 0,00 | 0,00 |
| 03 | MISSIONE 3 - Ordine pubblico e sicurezza | | | | | | | | | | | |
| 01 | Polizia locale e amministrativa | 0,00 | 37.900,00 | 721.000,00 | 0,00 | 0,00 | 0,00 | 0,00 | 0,00 | 0,00 | 0,00 | 758.900,00 |
| 02 | Sistema integrato di sicurezza urbana | 0,00 | 0,00 | 0,00 | 1.420.000,00 | 0,00 | 0,00 | 0,00 | 0,00 | 0,00 | 0,00 | 1.420.000,00 |
| 03 | Politica regionale unitaria per l'ordine pubblico e la sicurezza | 0,00 | 0,00 | 0,00 | 0,00 | 0,00 | 0,00 | 0,00 | 0,00 | 0,00 | 0,00 | 0,00 |
| | TOTALE MISSIONE 3 - Ordine pubblico e sicurezza | 0,00 | 37.900,00 | 721.000,00 | 1.420.000,00 | 0,00 | 0,00 | 0,00 | 0,00 | 0,00 | 0,00 | 2.178.900,00 |

SPESE PER MISSIONI, PROGRAMMI E MACROAGGREGATI
SPESE CORRENTI - PREVISIONI DI COMPETENZA
Esercizio finanziario 2016

| MISSIONI E PROGRAMMI \ MACROAGGREGATI | | Redditi da lavoro dipendente | Imposte e tasse a carico dell'ente | Acquisto di beni e servizi | Trasferimenti correnti | Trasferimenti di tributi | Fondi perequativi | Interessi passivi | Altre spese per redditi da capitale | Rimborsi e poste correttive delle entrate | Altre spese correnti | Totale |
|---------------------------------------|--|------------------------------|------------------------------------|----------------------------|------------------------|--------------------------|-------------------|-------------------|-------------------------------------|---|----------------------|----------------------|
| | | 101 | 102 | 103 | 104 | 105 | 106 | 107 | 108 | 109 | 110 | 100 |
| 04 | MISSIONE 4 - Istruzione e diritto allo studio | | | | | | | | | | | |
| 01 | Istruzione prescolastica | 0,00 | 0,00 | 0,00 | 0,00 | 0,00 | 0,00 | 0,00 | 0,00 | 0,00 | 0,00 | 0,00 |
| 02 | Altri ordini di istruzione | 0,00 | 0,00 | 0,00 | 0,00 | 0,00 | 0,00 | 0,00 | 0,00 | 0,00 | 0,00 | 0,00 |
| 03 | Edilizia scolastica | 0,00 | 0,00 | 0,00 | 0,00 | 0,00 | 0,00 | 0,00 | 0,00 | 0,00 | 0,00 | 0,00 |
| 04 | Istruzione universitaria | 0,00 | 0,00 | 0,00 | 50.876.550,23 | 0,00 | 0,00 | 0,00 | 0,00 | 0,00 | 0,00 | 50.876.550,23 |
| 05 | Istruzione tecnica superiore | 0,00 | 0,00 | 0,00 | 0,00 | 0,00 | 0,00 | 0,00 | 0,00 | 0,00 | 0,00 | 0,00 |
| 06 | Servizi ausiliari all'istruzione | 0,00 | 0,00 | 0,00 | 0,00 | 0,00 | 0,00 | 0,00 | 0,00 | 0,00 | 0,00 | 0,00 |
| 07 | Diritto allo studio | 0,00 | 0,00 | 0,00 | 0,00 | 0,00 | 0,00 | 0,00 | 0,00 | 0,00 | 0,00 | 0,00 |
| 08 | Politica regionale unitaria per l'istruzione e il diritto allo studio | 0,00 | 0,00 | 0,00 | 0,00 | 0,00 | 0,00 | 0,00 | 0,00 | 0,00 | 0,00 | 0,00 |
| | TOTALE MISSIONE 4 - Istruzione e diritto allo studio | 0,00 | 0,00 | 0,00 | 50.876.550,23 | 0,00 | 0,00 | 0,00 | 0,00 | 0,00 | 0,00 | 50.876.550,23 |
| 05 | MISSIONE 5 - Tutela e valorizzazione dei beni e attività culturali | | | | | | | | | | | |
| 01 | Valorizzazione dei beni di interesse storico. | 0,00 | 0,00 | 0,00 | 0,00 | 0,00 | 0,00 | 0,00 | 0,00 | 0,00 | 0,00 | 0,00 |
| 02 | Attività culturali e interventi diversi nel settore culturale | 0,00 | 0,00 | 980.100,00 | 4.799.400,00 | 0,00 | 0,00 | 0,00 | 0,00 | 0,00 | 0,00 | 5.779.500,00 |
| 03 | Politica regionale unitaria per la tutela dei beni e delle attività culturali | 0,00 | 0,00 | 0,00 | 0,00 | 0,00 | 0,00 | 0,00 | 0,00 | 0,00 | 0,00 | 0,00 |
| | TOTALE MISSIONE 5 - Tutela e valorizzazione dei beni e attività culturali | 0,00 | 0,00 | 980.100,00 | 4.799.400,00 | 0,00 | 0,00 | 0,00 | 0,00 | 0,00 | 0,00 | 5.779.500,00 |
| 06 | MISSIONE 6 - Politiche giovanili, sport e tempo libero | | | | | | | | | | | |
| 01 | Sport e tempo libero | 0,00 | 0,00 | 0,00 | 0,00 | 0,00 | 0,00 | 0,00 | 0,00 | 0,00 | 0,00 | 0,00 |
| 02 | Giovani | 0,00 | 0,00 | 200.000,00 | 100.000,00 | 0,00 | 0,00 | 0,00 | 0,00 | 0,00 | 0,00 | 300.000,00 |
| 03 | Politica regionale unitaria per i giovani, lo sport e il tempo libero | 0,00 | 0,00 | 0,00 | 0,00 | 0,00 | 0,00 | 0,00 | 0,00 | 0,00 | 0,00 | 0,00 |
| | TOTALE MISSIONE 6 - Politiche giovanili, sport e tempo libero | 0,00 | 0,00 | 200.000,00 | 100.000,00 | 0,00 | 0,00 | 0,00 | 0,00 | 0,00 | 0,00 | 300.000,00 |

SPESE PER MISSIONI, PROGRAMMI E MACROAGGREGATI
SPESE CORRENTI - PREVISIONI DI COMPETENZA
Esercizio finanziario 2016

| MISSIONI E PROGRAMMI \ MACROAGGREGATI | | Redditi da lavoro dipendente | Imposte e tasse a carico dell'ente | Acquisto di beni e servizi | Trasferimenti correnti | Trasferimenti di tributi | Fondi perequativi | Interessi passivi | Altre spese per redditi da capitale | Rimborsi e poste correttive delle entrate | Altre spese correnti | Totale |
|---------------------------------------|--|------------------------------|------------------------------------|----------------------------|------------------------|--------------------------|-------------------|-------------------|-------------------------------------|---|----------------------|-----------------------|
| | | 101 | 102 | 103 | 104 | 105 | 106 | 107 | 108 | 109 | 110 | 100 |
| 07 | MISSIONE 7 - Turismo | | | | | | | | | | | |
| 01 | Sviluppo e valorizzazione del turismo | 0,00 | 0,00 | 142.000,00 | 11.359.700,00 | 0,00 | 0,00 | 0,00 | 0,00 | 0,00 | 0,00 | 11.501.700,00 |
| 02 | Politica regionale unitaria per il turismo | 0,00 | 0,00 | 0,00 | 0,00 | 0,00 | 0,00 | 0,00 | 0,00 | 0,00 | 0,00 | 0,00 |
| | TOTALE MISSIONE 7 - Turismo | 0,00 | 0,00 | 142.000,00 | 11.359.700,00 | 0,00 | 0,00 | 0,00 | 0,00 | 0,00 | 0,00 | 11.501.700,00 |
| 08 | MISSIONE 8 - Assetto del territorio ed edilizia abitativa | | | | | | | | | | | |
| 01 | Urbanistica assetto del territorio | 0,00 | 0,00 | 500.200,00 | 0,00 | 0,00 | 0,00 | 0,00 | 0,00 | 0,00 | 0,00 | 500.200,00 |
| 02 | Edilizia residenziale pubblica e locale e piani di edilizia economico-popolata | 0,00 | 0,00 | 14.200,00 | 0,00 | 0,00 | 0,00 | 0,00 | 0,00 | 0,00 | 0,00 | 14.200,00 |
| 03 | Politica regionale unitaria per l'assetto del territorio e l'edilizia abitativa | 0,00 | 0,00 | 0,00 | 0,00 | 0,00 | 0,00 | 0,00 | 0,00 | 0,00 | 0,00 | 0,00 |
| | TOTALE MISSIONE 8 - Assetto del territorio ed edilizia abitativa | 0,00 | 0,00 | 514.400,00 | 0,00 | 0,00 | 0,00 | 0,00 | 0,00 | 0,00 | 0,00 | 514.400,00 |
| 09 | MISSIONE 9 - Sviluppo sostenibile e tutela del territorio e dell'ambiente | | | | | | | | | | | |
| 01 | Difesa del suolo | 0,00 | 0,00 | 973.400,00 | 8.421.600,00 | 0,00 | 0,00 | 0,00 | 0,00 | 28.400,00 | 1.136.000,00 | 10.559.400,00 |
| 02 | Tutela, valorizzazione e recupero ambientale | 0,00 | 40.800,00 | 926.400,00 | 8.621.900,00 | 0,00 | 0,00 | 0,00 | 0,00 | 18.900,00 | 0,00 | 9.608.000,00 |
| 03 | Rifiuti | 0,00 | 5.000.000,00 | 40.321.900,00 | 300.000,00 | 0,00 | 0,00 | 0,00 | 0,00 | 900,00 | 15.000.000,00 | 60.622.800,00 |
| 04 | Servizio idrico integrato | 0,00 | 75.700,00 | 99.891.419,00 | 0,00 | 0,00 | 0,00 | 0,00 | 0,00 | 0,00 | 0,00 | 99.967.119,00 |
| 05 | Aree protette, parchi naturali, protezione naturalistica e forestazione | 6.579.200,00 | 0,00 | 5.168.800,00 | 7.994.300,00 | 0,00 | 0,00 | 0,00 | 0,00 | 0,00 | 0,00 | 19.742.300,00 |
| 06 | Tutela e valorizzazione delle risorse idriche | 0,00 | 0,00 | 400.000,00 | 100.000,00 | 0,00 | 0,00 | 0,00 | 0,00 | 18.900,00 | 0,00 | 518.900,00 |
| 07 | Sviluppo sostenibile territorio montano piccoli Comuni | 0,00 | 0,00 | 0,00 | 0,00 | 0,00 | 0,00 | 0,00 | 0,00 | 0,00 | 0,00 | 0,00 |
| 08 | Qualità dell'aria e riduzione dell'inquinamento | 0,00 | 0,00 | 0,00 | 0,00 | 0,00 | 0,00 | 0,00 | 0,00 | 0,00 | 0,00 | 0,00 |
| 09 | Politica regionale unitaria per lo sviluppo sostenibile e la tutela del territorio e dell'ambiente | 0,00 | 0,00 | 0,00 | 0,00 | 0,00 | 0,00 | 0,00 | 0,00 | 0,00 | 0,00 | 0,00 |
| | TOTALE MISSIONE 9 - Sviluppo sostenibile e tutela del territorio e dell'ambiente | 6.579.200,00 | 5.116.500,00 | 147.681.919,00 | 25.437.800,00 | 0,00 | 0,00 | 0,00 | 0,00 | 67.100,00 | 16.136.000,00 | 201.018.519,00 |
| 10 | MISSIONE 10 - Trasporti e diritto alla mobilità | | | | | | | | | | | |
| 01 | Trasporto ferroviario | 0,00 | 0,00 | 338.399.200,00 | 0,00 | 0,00 | 0,00 | 0,00 | 0,00 | 0,00 | 0,00 | 338.399.200,00 |
| 02 | Trasporto pubblico locale | 0,00 | 0,00 | 275.516.405,26 | 0,00 | 0,00 | 0,00 | 0,00 | 0,00 | 0,00 | 0,00 | 275.516.405,26 |
| 03 | Trasporto per vie d'acqua | 0,00 | 0,00 | 21.732.526,00 | 0,00 | 0,00 | 0,00 | 0,00 | 0,00 | 0,00 | 0,00 | 21.732.526,00 |
| 04 | Altre modalità di trasporto | 0,00 | 0,00 | 2.525.000,00 | 0,00 | 2.525.000,00 | 0,00 | 0,00 | 0,00 | 0,00 | 0,00 | 5.050.000,00 |
| 05 | Viabilità e infrastrutture stradali | 0,00 | 0,00 | 0,00 | 0,00 | 0,00 | 0,00 | 0,00 | 0,00 | 0,00 | 0,00 | 0,00 |
| 06 | Politica regionale unitaria per i trasporti e il diritto alla mobilità | 0,00 | 0,00 | 0,00 | 0,00 | 0,00 | 0,00 | 0,00 | 0,00 | 0,00 | 0,00 | 0,00 |
| | TOTALE MISSIONE 10 - Trasporti e diritto alla mobilità | 0,00 | 0,00 | 638.173.131,26 | 0,00 | 2.525.000,00 | 0,00 | 0,00 | 0,00 | 0,00 | 0,00 | 640.698.131,26 |

SPESE PER MISSIONI, PROGRAMMI E MACROAGGREGATI
SPESE CORRENTI - PREVISIONI DI COMPETENZA
Esercizio finanziario 2016

| MISSIONI E PROGRAMMI \ MACROAGGREGATI | | Redditi da lavoro dipendente | Imposte e tasse a carico dell'ente | Acquisto di beni e servizi | Trasferimenti correnti | Trasferimenti di tributi | Fondi perequativi | Interessi passivi | Altre spese per redditi da capitale | Rimborsi e poste correttive delle entrate | Altre spese correnti | Totale |
|---------------------------------------|---|------------------------------|------------------------------------|----------------------------|-------------------------|--------------------------|-------------------|-------------------|-------------------------------------|---|----------------------|-------------------------|
| | | 101 | 102 | 103 | 104 | 105 | 106 | 107 | 108 | 109 | 110 | 100 |
| 11 | MISSIONE 11 - Soccorso civile | | | | | | | | | | | |
| 01 | Sistema di protezione civile | 118.300,00 | 0,00 | 3.433.400,00 | 568.000,00 | 0,00 | 0,00 | 0,00 | 0,00 | 0,00 | 0,00 | 4.119.700,00 |
| 02 | Interventi a seguito di calamità naturali | 0,00 | 0,00 | 142.000,00 | 0,00 | 0,00 | 0,00 | 0,00 | 0,00 | 0,00 | 0,00 | 142.000,00 |
| 03 | Politica regionale unitaria per il soccorso e la protezione civile | 0,00 | 0,00 | 0,00 | 0,00 | 0,00 | 0,00 | 0,00 | 0,00 | 0,00 | 0,00 | 0,00 |
| | TOTALE MISSIONE 11 - Soccorso civile | 118.300,00 | 0,00 | 3.575.400,00 | 568.000,00 | 0,00 | 0,00 | 0,00 | 0,00 | 0,00 | 0,00 | 4.261.700,00 |
| 12 | MISSIONE 12 - Diritti sociali, politiche sociali e famiglia | | | | | | | | | | | |
| 01 | Interventi per l'infanzia e i minori e per asili nido | 0,00 | 0,00 | 0,00 | 2.745.300,00 | 0,00 | 0,00 | 0,00 | 0,00 | 0,00 | 0,00 | 2.745.300,00 |
| 02 | Interventi per la disabilità | 0,00 | 0,00 | 1.514.600,00 | 0,00 | 0,00 | 0,00 | 0,00 | 0,00 | 0,00 | 0,00 | 1.514.600,00 |
| 03 | Interventi per gli anziani | 0,00 | 0,00 | 0,00 | 0,00 | 0,00 | 0,00 | 0,00 | 0,00 | 0,00 | 0,00 | 0,00 |
| 04 | Interventi per soggetti a rischio di esclusione sociale | 0,00 | 0,00 | 0,00 | 0,00 | 0,00 | 0,00 | 0,00 | 0,00 | 0,00 | 0,00 | 0,00 |
| 05 | Interventi per le famiglie | 0,00 | 0,00 | 0,00 | 0,00 | 0,00 | 0,00 | 0,00 | 0,00 | 0,00 | 0,00 | 0,00 |
| 06 | Interventi per il diritto alla casa | 0,00 | 0,00 | 0,00 | 0,00 | 0,00 | 0,00 | 0,00 | 0,00 | 0,00 | 0,00 | 0,00 |
| 07 | Programmazione e governo della rete dei servizi sociosanitari e sociali | 0,00 | 0,00 | 61.500,00 | 17.850.000,00 | 0,00 | 0,00 | 0,00 | 0,00 | 0,00 | 0,00 | 17.911.500,00 |
| 08 | Cooperazione e associazionismo | 0,00 | 0,00 | 0,00 | 0,00 | 0,00 | 0,00 | 0,00 | 0,00 | 0,00 | 0,00 | 0,00 |
| 09 | Servizio necroscopico e cimiteriale | 0,00 | 0,00 | 0,00 | 0,00 | 0,00 | 0,00 | 0,00 | 0,00 | 0,00 | 0,00 | 0,00 |
| 10 | Politica regionale unitaria per i diritti sociali e la famiglia | 0,00 | 0,00 | 0,00 | 0,00 | 0,00 | 0,00 | 0,00 | 0,00 | 0,00 | 0,00 | 0,00 |
| | TOTALE MISSIONE 12 - Diritti sociali, politiche sociali e famiglia | 0,00 | 0,00 | 1.576.100,00 | 20.595.300,00 | 0,00 | 0,00 | 0,00 | 0,00 | 0,00 | 0,00 | 22.171.400,00 |
| 13 | MISSIONE 13 - Tutela della salute | | | | | | | | | | | |
| 01 | Servizio sanitario regionale - finanziamento ordinario corrente per la garanzia dei LEA | 256.500,00 | 256.500,00 | 197.291.000,00 | 9.725.126.422,00 | 0,00 | 0,00 | 0,00 | 0,00 | 0,00 | 0,00 | 9.922.930.422,00 |
| 02 | Servizio sanitario regionale - finanziamento aggiuntivo corrente per livelli di assistenza superiori ai LEA | 0,00 | 0,00 | 0,00 | 300.000,00 | 0,00 | 0,00 | 0,00 | 0,00 | 0,00 | 0,00 | 300.000,00 |
| 03 | Servizio sanitario regionale - finanziamento aggiuntivo corrente per la copertura dello squilibrio di bilancio corrente | 0,00 | 0,00 | 0,00 | 0,00 | 0,00 | 0,00 | 0,00 | 0,00 | 0,00 | 0,00 | 0,00 |
| 06 | Servizio sanitario regionale - restituzione maggiori gettiti SSN | 0,00 | 0,00 | 0,00 | 0,00 | 0,00 | 0,00 | 0,00 | 0,00 | 0,00 | 0,00 | 0,00 |
| 07 | Ulteriori spese in materia sanitaria | 1.125.000,00 | 50.000,00 | 100.000,00 | 0,00 | 0,00 | 0,00 | 0,00 | 0,00 | 0,00 | 0,00 | 1.275.000,00 |
| 08 | Politica regionale unitaria per la tutela della salute | 0,00 | 0,00 | 0,00 | 0,00 | 0,00 | 0,00 | 0,00 | 0,00 | 0,00 | 0,00 | 0,00 |
| | TOTALE MISSIONE 13 - Tutela della salute | 1.381.500,00 | 306.500,00 | 197.391.000,00 | 9.725.426.422,00 | 0,00 | 0,00 | 0,00 | 0,00 | 0,00 | 0,00 | 9.924.505.422,00 |

SPESE PER MISSIONI, PROGRAMMI E MACROAGGREGATI
SPESE CORRENTI - PREVISIONI DI COMPETENZA
Esercizio finanziario 2016

| MISSIONI E PROGRAMMI \ MACROAGGREGATI | | Redditi da lavoro dipendente | Imposte e tasse a carico dell'ente | Acquisto di beni e servizi | Trasferimenti correnti | Trasferimenti di tributi | Fondi perequativi | Interessi passivi | Altre spese per redditi da capitale | Rimborsi e poste correttive delle entrate | Altre spese correnti | Totale |
|---------------------------------------|---|------------------------------|------------------------------------|----------------------------|------------------------|--------------------------|-------------------|-------------------|-------------------------------------|---|----------------------|----------------------|
| | | 101 | 102 | 103 | 104 | 105 | 106 | 107 | 108 | 109 | 110 | 100 |
| 14 | MISSIONE 14 - Sviluppo economico e competitività | | | | | | | | | | | |
| 01 | Industria, PMI e Artigianato | 0,00 | 0,00 | 429.100,00 | 927.700,00 | 0,00 | 0,00 | 0,00 | 0,00 | 1.000,00 | 0,00 | 1.357.800,00 |
| 02 | Commercio - reti distributive - tutela dei consumatori | 0,00 | 0,00 | 228.400,00 | 700.000,00 | 0,00 | 0,00 | 0,00 | 0,00 | 9.500,00 | 50.000,00 | 987.900,00 |
| 03 | Ricerca e innovazione | 0,00 | 0,00 | 0,00 | 0,00 | 0,00 | 0,00 | 0,00 | 0,00 | 0,00 | 0,00 | 0,00 |
| 04 | Reti e altri servizi di pubblica utilità | 0,00 | 0,00 | 0,00 | 0,00 | 0,00 | 0,00 | 0,00 | 0,00 | 0,00 | 0,00 | 0,00 |
| 05 | Politica regionale unitaria per lo sviluppo economico e la competitività | 0,00 | 0,00 | 0,00 | 0,00 | 0,00 | 0,00 | 0,00 | 0,00 | 0,00 | 0,00 | 0,00 |
| | TOTALE MISSIONE 14 - Sviluppo economico e competitività | 0,00 | 0,00 | 657.500,00 | 1.627.700,00 | 0,00 | 0,00 | 0,00 | 0,00 | 10.500,00 | 50.000,00 | 2.345.700,00 |
| 15 | MISSIONE 15 - Politiche per il lavoro e la formazione professionale | | | | | | | | | | | |
| 01 | Servizi per lo sviluppo del mercato del lavoro | 0,00 | 0,00 | 0,00 | 3.311.600,00 | 0,00 | 0,00 | 0,00 | 0,00 | 0,00 | 0,00 | 3.311.600,00 |
| 02 | Formazione professionale | 0,00 | 0,00 | 300.000,00 | 0,00 | 0,00 | 0,00 | 0,00 | 0,00 | 0,00 | 0,00 | 300.000,00 |
| 03 | Sostegno all'occupazione | 0,00 | 0,00 | 1.500.000,00 | 18.150.000,00 | 0,00 | 0,00 | 0,00 | 0,00 | 0,00 | 0,00 | 19.650.000,00 |
| 04 | Politica regionale unitaria per il lavoro e la formazione professionale | 0,00 | 0,00 | 0,00 | 0,00 | 0,00 | 0,00 | 0,00 | 0,00 | 0,00 | 0,00 | 0,00 |
| | TOTALE MISSIONE 15 - Politiche per il lavoro e la formazione professionale | 0,00 | 0,00 | 1.800.000,00 | 21.461.600,00 | 0,00 | 0,00 | 0,00 | 0,00 | 0,00 | 0,00 | 23.261.600,00 |
| 16 | MISSIONE 16 - Agricoltura, politiche agroalimentari e pesca | | | | | | | | | | | |
| 01 | Sviluppo del settore agricolo e del sistema agroalimentare | 33.100,00 | 14.200,00 | 1.779.300,00 | 7.481.400,00 | 0,00 | 0,00 | 0,00 | 0,00 | 47.300,00 | 189.300,00 | 9.544.600,00 |
| 02 | Caccia e pesca | 0,00 | 0,00 | 45.000,00 | 350.000,00 | 0,00 | 0,00 | 0,00 | 0,00 | 75.000,00 | 0,00 | 470.000,00 |
| 03 | Politica regionale unitaria per l'agricoltura, i sistemi agroalimentari, la caccia e la pesca | 0,00 | 0,00 | 0,00 | 0,00 | 0,00 | 0,00 | 0,00 | 0,00 | 0,00 | 0,00 | 0,00 |
| | TOTALE MISSIONE 16 - Agricoltura, politiche agroalimentari e pesca | 33.100,00 | 14.200,00 | 1.824.300,00 | 7.831.400,00 | 0,00 | 0,00 | 0,00 | 0,00 | 122.300,00 | 189.300,00 | 10.014.600,00 |
| 17 | MISSIONE 17 - Energia e diversificazione delle fonti energetiche | | | | | | | | | | | |
| 01 | Fonti energetiche | 0,00 | 0,00 | 30.000,00 | 0,00 | 0,00 | 0,00 | 0,00 | 0,00 | 0,00 | 0,00 | 30.000,00 |
| 02 | Politica regionale unitaria per l'energia e la diversificazione delle fonti energetiche | 0,00 | 0,00 | 0,00 | 0,00 | 0,00 | 0,00 | 0,00 | 0,00 | 0,00 | 0,00 | 0,00 |
| | TOTALE MISSIONE 17 - Energia e diversificazione delle fonti energetiche | 0,00 | 0,00 | 30.000,00 | 0,00 | 0,00 | 0,00 | 0,00 | 0,00 | 0,00 | 0,00 | 30.000,00 |

SPESE PER MISSIONI, PROGRAMMI E MACROAGGREGATI
SPESE CORRENTI - PREVISIONI DI COMPETENZA
Esercizio finanziario 2016

| MISSIONI E PROGRAMMI \ MACROAGGREGATI | | Redditi da lavoro dipendente | Imposte e tasse a carico dell'ente | Acquisto di beni e servizi | Trasferimenti correnti | Trasferimenti di tributi | Fondi perequativi | Interessi passivi | Altre spese per redditi da capitale | Rimborsi e poste correttive delle entrate | Altre spese correnti | Totale |
|---------------------------------------|---|------------------------------|------------------------------------|----------------------------|-------------------------|--------------------------|-------------------|-----------------------|-------------------------------------|---|----------------------|--------------------------|
| | | 101 | 102 | 103 | 104 | 105 | 106 | 107 | 108 | 109 | 110 | 100 |
| 18 | MISSIONE 18 - Relazioni con le altre autonomie territoriali e locali | | | | | | | | | | | |
| 01 | Relazioni finanziarie con le altre autonomie territoriali | 0,00 | 0,00 | 0,00 | 16.461.900,00 | 0,00 | 0,00 | 0,00 | 0,00 | 0,00 | 0,00 | 16.461.900,00 |
| 02 | Politica regionale unitaria per le relazioni con le altre autonomie territoriali e locali | 0,00 | 0,00 | 0,00 | 0,00 | 0,00 | 0,00 | 0,00 | 0,00 | 0,00 | 0,00 | 0,00 |
| | TOTALE MISSIONE 18 - Relazioni con le altre autonomie territoriali e locali | 0,00 | 0,00 | 0,00 | 16.461.900,00 | 0,00 | 0,00 | 0,00 | 0,00 | 0,00 | 0,00 | 16.461.900,00 |
| 19 | MISSIONE 19 - Relazioni internazionali | | | | | | | | | | | |
| 01 | Relazioni internazionali e Cooperazione allo sviluppo | 0,00 | 0,00 | 0,00 | 0,00 | 0,00 | 0,00 | 0,00 | 0,00 | 0,00 | 0,00 | 0,00 |
| 02 | Cooperazione territoriale | 0,00 | 0,00 | 0,00 | 0,00 | 0,00 | 0,00 | 0,00 | 0,00 | 0,00 | 0,00 | 0,00 |
| | TOTALE MISSIONE 19 - Relazioni internazionali | 0,00 | 0,00 | 0,00 | 0,00 | 0,00 | 0,00 | 0,00 | 0,00 | 0,00 | 0,00 | 0,00 |
| 20 | MISSIONE 20 - Fondi e accantonamenti | | | | | | | | | | | |
| 01 | Fondo di riserva | 0,00 | 0,00 | 0,00 | 0,00 | 0,00 | 0,00 | 0,00 | 0,00 | 0,00 | 5.000.000,00 | 5.000.000,00 |
| 02 | Fondo svalutazione crediti | 0,00 | 0,00 | 0,00 | 0,00 | 0,00 | 0,00 | 0,00 | 0,00 | 0,00 | 24.230.000,00 | 24.230.000,00 |
| 03 | Altri Fondi | 0,00 | 0,00 | 0,00 | 0,00 | 0,00 | 0,00 | 0,00 | 0,00 | 0,00 | 0,00 | 0,00 |
| | TOTALE MISSIONE 20 - Fondi e accantonamenti | 0,00 | 0,00 | 0,00 | 0,00 | 0,00 | 0,00 | 0,00 | 0,00 | 0,00 | 29.230.000,00 | 29.230.000,00 |
| 50 | MISSIONE 50 - Debito pubblico | | | | | | | | | | | |
| 01 | Quota interessi ammortamento mutui e prestiti obbligazionari | 0,00 | 1.100,00 | 0,00 | 0,00 | 0,00 | 0,00 | 285.296.550,29 | 0,00 | 0,00 | 0,00 | 285.297.650,29 |
| | TOTALE MISSIONE 50 - Debito pubblico | 0,00 | 1.100,00 | 0,00 | 0,00 | 0,00 | 0,00 | 285.296.550,29 | 0,00 | 0,00 | 0,00 | 285.297.650,29 |
| 60 | MISSIONE 60 - Anticipazioni finanziarie | | | | | | | | | | | |
| 01 | Restituzione anticipazione di tesoreria | 0,00 | 0,00 | 0,00 | 0,00 | 0,00 | 0,00 | 947.244,70 | 0,00 | 0,00 | 0,00 | 947.244,70 |
| | TOTALE MISSIONE 60 - Anticipazioni finanziarie | 0,00 | 0,00 | 0,00 | 0,00 | 0,00 | 0,00 | 947.244,70 | 0,00 | 0,00 | 0,00 | 947.244,70 |
| | TOTALE MACROAGGREGATI | 277.855.600,00 | 28.328.700,00 | 1.079.696.450,26 | 9.946.612.272,23 | 2.525.000,00 | 0,00 | 286.243.794,99 | 0,00 | 22.012.600,00 | 47.468.400,00 | 11.690.742.817,48 |

SPESE PER MISSIONI, PROGRAMMI E MACROAGGREGATI
SPESE IN CONTO CAPITALE E SPESE PER INCREMENTO DI ATTIVITA' FINANZIARIE
PREVISIONI DI COMPETENZA
Esercizio finanziario 2016

| MISSIONI E PROGRAMMI \ MACROAGGREGATI | | Tributi in conto capitale a carico dell'ente | Investimenti fissi lordi e acquisto di terreni | Contributi agli investimenti | Altri trasferimenti in conto capitale | Altre spese in conto capitale | Totale SPESE IN CONTO CAPITALE | Acquisizioni di attività finanziarie | Concessioni e crediti di breve termine | Concessioni e crediti di medio - lungo termine | Altre spese per incremento di attività finanziarie | Totale SPESE PER INCREMENTO DI ATTIVITA' FINANZIARIE |
|---------------------------------------|---|--|--|------------------------------|---------------------------------------|-------------------------------|--------------------------------|--------------------------------------|--|--|--|--|
| | | 201 | 202 | 203 | 204 | 205 | 200 | 301 | 302 | 303 | 304 | 300 |
| 01 | MISSIONE 1 - Servizi istituzionali, generali e di gestione | | | | | | | | | | | |
| 01 | Organi istituzionali | 0,00 | 0,00 | 0,00 | 0,00 | 0,00 | 0,00 | 0,00 | 0,00 | 0,00 | 0,00 | 0,00 |
| 02 | Segreteria generale | 0,00 | 0,00 | 0,00 | 0,00 | 0,00 | 0,00 | 0,00 | 0,00 | 0,00 | 0,00 | 0,00 |
| 03 | Gestione economica, finanziaria, programmazione e provveditorato | 0,00 | 416.500,00 | 0,00 | 0,00 | 0,00 | 416.500,00 | 0,00 | 0,00 | 0,00 | 0,00 | 0,00 |
| 04 | Gestione delle entrate tributarie e servizi fiscali | 0,00 | 75.800,00 | 0,00 | 0,00 | 0,00 | 75.800,00 | 0,00 | 0,00 | 0,00 | 0,00 | 0,00 |
| 05 | Gestione dei beni demaniali e patrimoniali | 10.000,00 | 2.494.700,00 | 0,00 | 0,00 | 290.000,00 | 2.794.700,00 | 0,00 | 0,00 | 0,00 | 0,00 | 0,00 |
| 06 | Ufficio tecnico | 0,00 | 1.100.000,00 | 0,00 | 0,00 | 0,00 | 1.100.000,00 | 0,00 | 0,00 | 0,00 | 0,00 | 0,00 |
| 07 | Elezioni e consultazioni popolari - Anagrafe e stato civile | 0,00 | 0,00 | 0,00 | 0,00 | 0,00 | 0,00 | 0,00 | 0,00 | 0,00 | 0,00 | 0,00 |
| 08 | Statistica e sistemi informativi | 0,00 | 0,00 | 0,00 | 0,00 | 0,00 | 0,00 | 0,00 | 0,00 | 0,00 | 0,00 | 0,00 |
| 09 | Assistenza tecnico-amministrativa agli enti locali | 0,00 | 0,00 | 0,00 | 0,00 | 0,00 | 0,00 | 0,00 | 0,00 | 0,00 | 0,00 | 0,00 |
| 10 | Risorse umane | 0,00 | 984.400,00 | 0,00 | 0,00 | 473.300,00 | 1.457.700,00 | 0,00 | 0,00 | 0,00 | 0,00 | 0,00 |
| 11 | Altri servizi generali | 0,00 | 0,00 | 0,00 | 0,00 | 0,00 | 0,00 | 0,00 | 0,00 | 0,00 | 0,00 | 0,00 |
| 12 | Politica regionale unitaria per i servizi istituzionali, generali e di gestione | 0,00 | 0,00 | 0,00 | 0,00 | 0,00 | 0,00 | 0,00 | 0,00 | 0,00 | 0,00 | 0,00 |
| | TOTALE MISSIONE 1 - Servizi istituzionali, generali e di gestione | 10.000,00 | 5.071.400,00 | 0,00 | 0,00 | 763.300,00 | 5.844.700,00 | 0,00 | 0,00 | 0,00 | 0,00 | 0,00 |
| 02 | MISSIONE 2 - Giustizia | | | | | | | | | | | |
| 01 | Uffici giudiziari | 0,00 | 0,00 | 0,00 | 0,00 | 0,00 | 0,00 | 0,00 | 0,00 | 0,00 | 0,00 | 0,00 |
| 02 | Casa circondariale e altri servizi | 0,00 | 0,00 | 0,00 | 0,00 | 0,00 | 0,00 | 0,00 | 0,00 | 0,00 | 0,00 | 0,00 |
| 03 | Politica regionale unitaria per la giustizia | 0,00 | 0,00 | 0,00 | 0,00 | 0,00 | 0,00 | 0,00 | 0,00 | 0,00 | 0,00 | 0,00 |
| | TOTALE MISSIONE 2 - Giustizia | 0,00 | 0,00 | 0,00 | 0,00 | 0,00 | 0,00 | 0,00 | 0,00 | 0,00 | 0,00 | 0,00 |
| 03 | MISSIONE 3 - Ordine pubblico e sicurezza | | | | | | | | | | | |
| 01 | Polizia locale e amministrativa | 0,00 | 28.400,00 | 0,00 | 0,00 | 0,00 | 28.400,00 | 0,00 | 0,00 | 0,00 | 0,00 | 0,00 |
| 02 | Sistema integrato di sicurezza urbana | 0,00 | 0,00 | 0,00 | 0,00 | 0,00 | 0,00 | 0,00 | 0,00 | 0,00 | 0,00 | 0,00 |
| 03 | Politica regionale unitaria per l'ordine pubblico e la sicurezza | 0,00 | 100.000,00 | 0,00 | 0,00 | 0,00 | 100.000,00 | 0,00 | 0,00 | 0,00 | 0,00 | 0,00 |
| | TOTALE MISSIONE 3 - Ordine pubblico e sicurezza | 0,00 | 128.400,00 | 0,00 | 0,00 | 0,00 | 128.400,00 | 0,00 | 0,00 | 0,00 | 0,00 | 0,00 |
| 04 | MISSIONE 4 - Istruzione e diritto allo studio | | | | | | | | | | | |
| 01 | Istruzione prescolastica | 0,00 | 0,00 | 0,00 | 0,00 | 0,00 | 0,00 | 0,00 | 0,00 | 0,00 | 0,00 | 0,00 |
| 02 | Altri ordini di istruzione | 0,00 | 0,00 | 0,00 | 0,00 | 0,00 | 0,00 | 0,00 | 0,00 | 0,00 | 0,00 | 0,00 |

SPESE PER MISSIONI, PROGRAMMI E MACROAGGREGATI
SPESE IN CONTO CAPITALE E SPESE PER INCREMENTO DI ATTIVITA' FINANZIARIE
PREVISIONI DI COMPETENZA
Esercizio finanziario 2016

| MISSIONI E PROGRAMMI \ MACROAGGREGATI | | Tributi in conto capitale a carico dell'ente | Investimenti fissi lordi e acquisto di terreni | Contributi agli investimenti | Altri trasferimenti in conto capitale | Altre spese in conto capitale | Totale SPESE IN CONTO CAPITALE | Acquisizioni di attività finanziarie | Concessioni e crediti di breve termine | Concessioni e crediti di medio - lungo termine | Altre spese per incremento di attività finanziarie | Totale SPESE PER INCREMENTO DI ATTIVITA' FINANZIARIE |
|--|---|--|--|------------------------------|---------------------------------------|-------------------------------|--------------------------------|--------------------------------------|--|--|--|--|
| | | 201 | 202 | 203 | 204 | 205 | 200 | 301 | 302 | 303 | 304 | 300 |
| 03 | Edilizia scolastica | 0,00 | 0,00 | 0,00 | 0,00 | 0,00 | 0,00 | 0,00 | 0,00 | 0,00 | 0,00 | 0,00 |
| 04 | Istruzione universitaria | 0,00 | 0,00 | 0,00 | 0,00 | 0,00 | 0,00 | 0,00 | 0,00 | 0,00 | 0,00 | 0,00 |
| 05 | Istruzione tecnica superiore | 0,00 | 0,00 | 0,00 | 0,00 | 0,00 | 0,00 | 0,00 | 0,00 | 0,00 | 0,00 | 0,00 |
| 06 | Servizi ausiliari all'istruzione | 0,00 | 0,00 | 0,00 | 0,00 | 0,00 | 0,00 | 0,00 | 0,00 | 0,00 | 0,00 | 0,00 |
| 07 | Diritto allo studio | 0,00 | 0,00 | 0,00 | 0,00 | 0,00 | 0,00 | 0,00 | 0,00 | 0,00 | 0,00 | 0,00 |
| 08 | Politica regionale unitaria per l'istruzione e il diritto allo studio | 0,00 | 0,00 | 0,00 | 0,00 | 0,00 | 0,00 | 0,00 | 0,00 | 0,00 | 0,00 | 0,00 |
| TOTALE MISSIONE 4 - Istruzione e diritto allo studio | | 0,00 | 0,00 | 0,00 | 0,00 | 0,00 | 0,00 | 0,00 | 0,00 | 0,00 | 0,00 | 0,00 |
| 05 | MISSIONE 5 - Tutela e valorizzazione dei beni e attività culturali | | | | | | | | | | | |
| 01 | Valorizzazione dei beni di interesse storico. | 0,00 | 0,00 | 0,00 | 0,00 | 0,00 | 0,00 | 0,00 | 0,00 | 0,00 | 0,00 | 0,00 |
| 02 | Attività culturali e interventi diversi nel settore culturale | 0,00 | 0,00 | 0,00 | 0,00 | 0,00 | 0,00 | 0,00 | 0,00 | 0,00 | 0,00 | 0,00 |
| 03 | Politica regionale unitaria per la tutela dei beni e delle attività culturali | 0,00 | 0,00 | 0,00 | 0,00 | 0,00 | 0,00 | 0,00 | 0,00 | 0,00 | 0,00 | 0,00 |
| TOTALE MISSIONE 5 - Tutela e valorizzazione dei beni e attività culturali | | 0,00 | 0,00 | 0,00 | 0,00 | 0,00 | 0,00 | 0,00 | 0,00 | 0,00 | 0,00 | 0,00 |
| 06 | MISSIONE 6 - Politiche giovanili, sport e tempo libero | | | | | | | | | | | |
| 01 | Sport e tempo libero | 0,00 | 0,00 | 0,00 | 0,00 | 0,00 | 0,00 | 0,00 | 0,00 | 0,00 | 0,00 | 0,00 |
| 02 | Giovani | 0,00 | 0,00 | 0,00 | 0,00 | 0,00 | 0,00 | 0,00 | 0,00 | 0,00 | 0,00 | 0,00 |
| 03 | Politica regionale unitaria per i giovani, lo sport e il tempo libero | 0,00 | 0,00 | 0,00 | 0,00 | 0,00 | 0,00 | 0,00 | 0,00 | 0,00 | 0,00 | 0,00 |
| TOTALE MISSIONE 6 - Politiche giovanili, sport e tempo libero | | 0,00 | 0,00 | 0,00 | 0,00 | 0,00 | 0,00 | 0,00 | 0,00 | 0,00 | 0,00 | 0,00 |
| 07 | MISSIONE 7 - Turismo | | | | | | | | | | | |
| 01 | Sviluppo e valorizzazione del turismo | 0,00 | 0,00 | 4.700,00 | 0,00 | 0,00 | 4.700,00 | 0,00 | 0,00 | 0,00 | 0,00 | 0,00 |
| 02 | Politica regionale unitaria per il turismo | 0,00 | 0,00 | 0,00 | 0,00 | 0,00 | 0,00 | 0,00 | 0,00 | 0,00 | 0,00 | 0,00 |
| TOTALE MISSIONE 7 - Turismo | | 0,00 | 0,00 | 4.700,00 | 0,00 | 0,00 | 4.700,00 | 0,00 | 0,00 | 0,00 | 0,00 | 0,00 |
| 08 | MISSIONE 8 - Assetto del territorio ed edilizia abitativa | | | | | | | | | | | |
| 01 | Urbanistica assetto del territorio | 0,00 | 0,00 | 1.937.744,44 | 0,00 | 728.900,00 | 2.666.644,44 | 0,00 | 0,00 | 0,00 | 0,00 | 0,00 |

SPESE PER MISSIONI, PROGRAMMI E MACROAGGREGATI
SPESE IN CONTO CAPITALE E SPESE PER INCREMENTO DI ATTIVITA' FINANZIARIE
PREVISIONI DI COMPETENZA
Esercizio finanziario 2016

| MISSIONI E PROGRAMMI \ MACROAGGREGATI | | Tributi in conto capitale a carico dell'ente | Investimenti fissi lordi e acquisto di terreni | Contributi agli investimenti | Altri trasferimenti in conto capitale | Altre spese in conto capitale | Totale SPESE IN CONTO CAPITALE | Acquisizioni di attività finanziarie | Concessioni e crediti di breve termine | Concessioni e crediti di medio - lungo termine | Altre spese per incremento di attività finanziarie | Totale SPESE PER INCREMENTO DI ATTIVITA' FINANZIARIE |
|---------------------------------------|--|--|--|------------------------------|---------------------------------------|-------------------------------|--------------------------------|--------------------------------------|--|--|--|--|
| | | 201 | 202 | 203 | 204 | 205 | 200 | 301 | 302 | 303 | 304 | 300 |
| 02 | Edilizia residenziale pubblica e locale e piani di edilizia economico-popolare | 0,00 | 0,00 | 43.053.780,44 | 0,00 | 0,00 | 43.053.780,44 | 0,00 | 200.000,00 | 0,00 | 0,00 | 200.000,00 |
| 03 | Politica regionale unitaria per l'assetto del territorio e l'edilizia abitativa | 0,00 | 0,00 | 0,00 | 0,00 | 0,00 | 0,00 | 0,00 | 0,00 | 0,00 | 0,00 | 0,00 |
| | TOTALE MISSIONE 8 - Assetto del territorio ed edilizia abitativa | 0,00 | 0,00 | 44.991.524,88 | 0,00 | 728.900,00 | 45.720.424,88 | 0,00 | 200.000,00 | 0,00 | 0,00 | 200.000,00 |
| 09 | MISSIONE 9 - Sviluppo sostenibile e tutela del territorio e dell'ambiente | | | | | | | | | | | |
| 01 | Difesa del suolo | 0,00 | 18.900,00 | 860.100,00 | 0,00 | 0,00 | 879.000,00 | 0,00 | 0,00 | 0,00 | 0,00 | 0,00 |
| 02 | Tutela, valorizzazione e recupero ambientale | 0,00 | 1.030.100,00 | 30.000,00 | 20.000,00 | 0,00 | 1.080.100,00 | 0,00 | 0,00 | 0,00 | 0,00 | 0,00 |
| 03 | Rifiuti | 0,00 | 20.000.000,00 | 0,00 | 0,00 | 0,00 | 20.000.000,00 | 0,00 | 0,00 | 0,00 | 0,00 | 0,00 |
| 04 | Servizio idrico integrato | 0,00 | 1.067.845,71 | 0,00 | 0,00 | 0,00 | 1.067.845,71 | 0,00 | 0,00 | 0,00 | 0,00 | 0,00 |
| 05 | Aree protette, parchi naturali, protezione naturalistica e forestazione | 0,00 | 275.700,00 | 0,00 | 0,00 | 0,00 | 275.700,00 | 0,00 | 0,00 | 0,00 | 0,00 | 0,00 |
| 06 | Tutela e valorizzazione delle risorse idriche | 0,00 | 0,00 | 0,00 | 0,00 | 0,00 | 0,00 | 0,00 | 0,00 | 0,00 | 0,00 | 0,00 |
| 07 | Sviluppo sostenibile territorio montano piccoli Comuni | 0,00 | 0,00 | 0,00 | 0,00 | 0,00 | 0,00 | 0,00 | 0,00 | 0,00 | 0,00 | 0,00 |
| 08 | Qualità dell'aria e riduzione dell'inquinamento | 0,00 | 2.000.000,00 | 0,00 | 0,00 | 0,00 | 2.000.000,00 | 0,00 | 0,00 | 0,00 | 0,00 | 0,00 |
| 09 | Politica regionale unitaria per lo sviluppo sostenibile e la tutela del territorio e dell'ambiente | 0,00 | 0,00 | 0,00 | 0,00 | 0,00 | 0,00 | 0,00 | 0,00 | 0,00 | 0,00 | 0,00 |
| | TOTALE MISSIONE 9 - Sviluppo sostenibile e tutela del territorio e dell'ambiente | 0,00 | 24.392.545,71 | 890.100,00 | 20.000,00 | 0,00 | 25.302.645,71 | 0,00 | 0,00 | 0,00 | 0,00 | 0,00 |
| 10 | MISSIONE 10 - Trasporti e diritto alla mobilità | | | | | | | | | | | |
| 01 | Trasporto ferroviario | 0,00 | 0,00 | 0,00 | 0,00 | 0,00 | 0,00 | 0,00 | 0,00 | 0,00 | 0,00 | 0,00 |
| 02 | Trasporto pubblico locale | 0,00 | 0,00 | 9.035.477,00 | 0,00 | 0,00 | 9.035.477,00 | 0,00 | 0,00 | 0,00 | 0,00 | 0,00 |
| 03 | Trasporto per vie d'acqua | 0,00 | 0,00 | 0,00 | 0,00 | 0,00 | 0,00 | 0,00 | 0,00 | 0,00 | 0,00 | 0,00 |
| 04 | Altre modalità di trasporto | 0,00 | 0,00 | 100.000,00 | 0,00 | 0,00 | 100.000,00 | 0,00 | 0,00 | 0,00 | 0,00 | 0,00 |
| 05 | Viabilità e infrastrutture stradali | 0,00 | 0,00 | 812.855,85 | 0,00 | 0,00 | 812.855,85 | 0,00 | 0,00 | 0,00 | 0,00 | 0,00 |
| 06 | Politica regionale unitaria per i trasporti e il diritto alla mobilità | 0,00 | 0,00 | 0,00 | 0,00 | 0,00 | 0,00 | 0,00 | 0,00 | 0,00 | 0,00 | 0,00 |
| | TOTALE MISSIONE 10 - Trasporti e diritto alla mobilità | 0,00 | 0,00 | 9.948.332,85 | 0,00 | 0,00 | 9.948.332,85 | 0,00 | 0,00 | 0,00 | 0,00 | 0,00 |
| 11 | MISSIONE 11 - Soccorso civile | | | | | | | | | | | |

SPESE PER MISSIONI, PROGRAMMI E MACROAGGREGATI
SPESE IN CONTO CAPITALE E SPESE PER INCREMENTO DI ATTIVITA' FINANZIARIE
PREVISIONI DI COMPETENZA
Esercizio finanziario 2016

| MISSIONI E PROGRAMMI \ MACROAGGREGATI | | Tributi in conto capitale a carico dell'ente | Investimenti fissi lordi e acquisto di terreni | Contributi agli investimenti | Altri trasferimenti in conto capitale | Altre spese in conto capitale | Totale SPESE IN CONTO CAPITALE | Acquisizioni di attività finanziarie | Concessioni e crediti di breve termine | Concessioni e crediti di medio - lungo termine | Altre spese per incremento di attività finanziarie | Totale SPESE PER INCREMENTO DI ATTIVITA' FINANZIARIE |
|---------------------------------------|---|--|--|------------------------------|---------------------------------------|-------------------------------|--------------------------------|--------------------------------------|--|--|--|--|
| | | 201 | 202 | 203 | 204 | 205 | 200 | 301 | 302 | 303 | 304 | 300 |
| 01 | Sistema di protezione civile | 0,00 | 0,00 | 0,00 | 0,00 | 0,00 | 0,00 | 0,00 | 0,00 | 0,00 | 0,00 | 0,00 |
| 02 | Interventi a seguito di calamità naturali | 0,00 | 0,00 | 0,00 | 0,00 | 0,00 | 0,00 | 0,00 | 0,00 | 0,00 | 0,00 | 0,00 |
| 03 | Politica regionale unitaria per il soccorso e la protezione civile | 0,00 | 0,00 | 0,00 | 0,00 | 0,00 | 0,00 | 0,00 | 0,00 | 0,00 | 0,00 | 0,00 |
| | TOTALE MISSIONE 11 - Soccorso civile | 0,00 | 0,00 | 0,00 | 0,00 | 0,00 | 0,00 | 0,00 | 0,00 | 0,00 | 0,00 | 0,00 |
| 12 | MISSIONE 12 - Diritti sociali, politiche sociali e famiglia | | | | | | | | | | | |
| 01 | Interventi per l'infanzia e i minori e per asili nido | 0,00 | 0,00 | 0,00 | 0,00 | 0,00 | 0,00 | 0,00 | 0,00 | 0,00 | 0,00 | 0,00 |
| 02 | Interventi per la disabilità | 0,00 | 0,00 | 0,00 | 0,00 | 0,00 | 0,00 | 0,00 | 0,00 | 0,00 | 0,00 | 0,00 |
| 03 | Interventi per gli anziani | 0,00 | 0,00 | 0,00 | 0,00 | 0,00 | 0,00 | 0,00 | 0,00 | 0,00 | 0,00 | 0,00 |
| 04 | Interventi per soggetti a rischio di esclusione sociale | 0,00 | 0,00 | 0,00 | 0,00 | 0,00 | 0,00 | 0,00 | 0,00 | 0,00 | 0,00 | 0,00 |
| 05 | Interventi per le famiglie | 0,00 | 0,00 | 0,00 | 0,00 | 0,00 | 0,00 | 0,00 | 0,00 | 0,00 | 0,00 | 0,00 |
| 06 | Interventi per il diritto alla casa | 0,00 | 0,00 | 0,00 | 0,00 | 0,00 | 0,00 | 0,00 | 0,00 | 0,00 | 0,00 | 0,00 |
| 07 | Programmazione e governo della rete dei servizi sociosanitari e sociali | 0,00 | 0,00 | 0,00 | 0,00 | 0,00 | 0,00 | 0,00 | 0,00 | 0,00 | 0,00 | 0,00 |
| 08 | Cooperazione e associazionismo | 0,00 | 0,00 | 0,00 | 0,00 | 0,00 | 0,00 | 0,00 | 0,00 | 0,00 | 0,00 | 0,00 |
| 09 | Servizio necroscopico e cimiteriale | 0,00 | 0,00 | 0,00 | 0,00 | 0,00 | 0,00 | 0,00 | 0,00 | 0,00 | 0,00 | 0,00 |
| 10 | Politica regionale unitaria per i diritti sociali e la famiglia | 0,00 | 0,00 | 0,00 | 0,00 | 0,00 | 0,00 | 0,00 | 0,00 | 0,00 | 0,00 | 0,00 |
| | TOTALE MISSIONE 12 - Diritti sociali, politiche sociali e famiglia | 0,00 | 0,00 | 0,00 | 0,00 | 0,00 | 0,00 | 0,00 | 0,00 | 0,00 | 0,00 | 0,00 |
| 13 | MISSIONE 13 - Tutela della salute | | | | | | | | | | | |
| 04 | Servizio sanitario regionale - ripiano di disavanzi sanitari relativi ad esercizi pregressi | 0,00 | 0,00 | 0,00 | 258.584.440,19 | 0,00 | 258.584.440,19 | 0,00 | 0,00 | 0,00 | 0,00 | 0,00 |
| 05 | Servizio sanitario regionale - investimenti sanitari | 0,00 | 0,00 | 0,00 | 0,00 | 0,00 | 0,00 | 0,00 | 0,00 | 0,00 | 0,00 | 0,00 |
| 07 | Ulteriori spese in materia sanitaria | 0,00 | 0,00 | 0,00 | 0,00 | 0,00 | 0,00 | 0,00 | 0,00 | 0,00 | 0,00 | 0,00 |
| 08 | Politica regionale unitaria per la tutela della salute | 0,00 | 0,00 | 0,00 | 0,00 | 0,00 | 0,00 | 0,00 | 0,00 | 0,00 | 0,00 | 0,00 |
| | TOTALE MISSIONE 13 - Tutela della salute | 0,00 | 0,00 | 0,00 | 258.584.440,19 | 0,00 | 258.584.440,19 | 0,00 | 0,00 | 0,00 | 0,00 | 0,00 |
| 14 | MISSIONE 14 - Sviluppo economico e competitività | | | | | | | | | | | |
| 01 | Industria, PMI e Artigianato | 0,00 | 0,00 | 0,00 | 0,00 | 0,00 | 0,00 | 0,00 | 0,00 | 0,00 | 0,00 | 0,00 |
| 02 | Commercio - reti distributive - tutela dei consumatori | 0,00 | 50.000,00 | 0,00 | 0,00 | 0,00 | 50.000,00 | 0,00 | 0,00 | 0,00 | 0,00 | 0,00 |
| 03 | Ricerca e innovazione | 0,00 | 0,00 | 0,00 | 0,00 | 0,00 | 0,00 | 0,00 | 0,00 | 0,00 | 0,00 | 0,00 |

SPESE PER MISSIONI, PROGRAMMI E MACROAGGREGATI
SPESE IN CONTO CAPITALE E SPESE PER INCREMENTO DI ATTIVITA' FINANZIARIE
PREVISIONI DI COMPETENZA
Esercizio finanziario 2016

| MISSIONI E PROGRAMMI \ MACROAGGREGATI | | Tributi in conto capitale a carico dell'ente | Investimenti fissi lordi e acquisto di terreni | Contributi agli investimenti | Altri trasferimenti in conto capitale | Altre spese in conto capitale | Totale SPESE IN CONTO CAPITALE | Acquisizioni di attività finanziarie | Concessioni e crediti di breve termine | Concessioni e crediti di medio - lungo termine | Altre spese per incremento di attività finanziarie | Totale SPESE PER INCREMENTO DI ATTIVITA' FINANZIARIE |
|---------------------------------------|---|--|--|------------------------------|---------------------------------------|-------------------------------|--------------------------------|--------------------------------------|--|--|--|--|
| | | 201 | 202 | 203 | 204 | 205 | 200 | 301 | 302 | 303 | 304 | 300 |
| 04 | Reti e altri servizi di pubblica utilità | 0,00 | 0,00 | 0,00 | 0,00 | 0,00 | 0,00 | 0,00 | 0,00 | 0,00 | 0,00 | 0,00 |
| 05 | Politica regionale unitaria per lo sviluppo economico e la competitività | 0,00 | 0,00 | 0,00 | 0,00 | 0,00 | 0,00 | 0,00 | 0,00 | 0,00 | 0,00 | 0,00 |
| | TOTALE MISSIONE 14 - Sviluppo economico e competitività | 0,00 | 50.000,00 | 0,00 | 0,00 | 0,00 | 50.000,00 | 0,00 | 0,00 | 0,00 | 0,00 | 0,00 |
| 15 | MISSIONE 15 - Politiche per il lavoro e la formazione professionale | | | | | | | | | | | |
| 01 | Servizi per lo sviluppo del mercato del lavoro | 0,00 | 0,00 | 0,00 | 0,00 | 0,00 | 0,00 | 0,00 | 0,00 | 0,00 | 0,00 | 0,00 |
| 02 | Formazione professionale | 0,00 | 0,00 | 0,00 | 0,00 | 0,00 | 0,00 | 0,00 | 0,00 | 0,00 | 0,00 | 0,00 |
| 03 | Sostegno all'occupazione | 0,00 | 0,00 | 0,00 | 0,00 | 0,00 | 0,00 | 0,00 | 0,00 | 0,00 | 0,00 | 0,00 |
| 04 | Politica regionale unitaria per il lavoro e la formazione professionale | 0,00 | 0,00 | 0,00 | 0,00 | 0,00 | 0,00 | 0,00 | 0,00 | 0,00 | 0,00 | 0,00 |
| | TOTALE MISSIONE 15 - Politiche per il lavoro e la formazione professionale | 0,00 | 0,00 | 0,00 | 0,00 | 0,00 | 0,00 | 0,00 | 0,00 | 0,00 | 0,00 | 0,00 |
| 16 | MISSIONE 16 - Agricoltura, politiche agroalimentari e pesca | | | | | | | | | | | |
| 01 | Sviluppo del settore agricolo e del sistema agroalimentare | 0,00 | 1.703.900,00 | 6.337.839,70 | 0,00 | 0,00 | 8.041.739,70 | 0,00 | 0,00 | 0,00 | 0,00 | 0,00 |
| 02 | Caccia e pesca | 0,00 | 1.123.000,00 | 708.900,00 | 0,00 | 0,00 | 1.831.900,00 | 0,00 | 0,00 | 0,00 | 0,00 | 0,00 |
| 03 | Politica regionale unitaria per l'agricoltura, i sistemi agroalimentari, la caccia e la pesca | 0,00 | 0,00 | 1.000.000,00 | 0,00 | 0,00 | 1.000.000,00 | 0,00 | 0,00 | 0,00 | 0,00 | 0,00 |
| | TOTALE MISSIONE 16 - Agricoltura, politiche agroalimentari e pesca | 0,00 | 2.826.900,00 | 8.046.739,70 | 0,00 | 0,00 | 10.873.639,70 | 0,00 | 0,00 | 0,00 | 0,00 | 0,00 |
| 17 | MISSIONE 17 - Energia e diversificazione delle fonti energetiche | | | | | | | | | | | |
| 01 | Fonti energetiche | 0,00 | 0,00 | 0,00 | 0,00 | 0,00 | 0,00 | 0,00 | 0,00 | 0,00 | 0,00 | 0,00 |
| 02 | Politica regionale unitaria per l'energia e la diversificazione delle fonti energetiche | 0,00 | 0,00 | 0,00 | 0,00 | 0,00 | 0,00 | 0,00 | 0,00 | 0,00 | 0,00 | 0,00 |
| | TOTALE MISSIONE 17 - Energia e diversificazione delle fonti energetiche | 0,00 | 0,00 | 0,00 | 0,00 | 0,00 | 0,00 | 0,00 | 0,00 | 0,00 | 0,00 | 0,00 |
| 18 | MISSIONE 18 - Relazioni con le altre autonomie territoriali e locali | | | | | | | | | | | |
| 01 | Relazioni finanziarie con le altre autonomie territoriali | 0,00 | 0,00 | 0,00 | 0,00 | 0,00 | 0,00 | 0,00 | 0,00 | 0,00 | 0,00 | 0,00 |

SPESE PER MISSIONI, PROGRAMMI E MACROAGGREGATI
SPESE IN CONTO CAPITALE E SPESE PER INCREMENTO DI ATTIVITA' FINANZIARIE
PREVISIONI DI COMPETENZA
Esercizio finanziario 2016

| MISSIONI E PROGRAMMI \ MACROAGGREGATI | | Tributi in conto capitale a carico dell'ente | Investimenti fissi lordi e acquisto di terreni | Contributi agli investimenti | Altri trasferimenti in conto capitale | Altre spese in conto capitale | Totale SPESE IN CONTO CAPITALE | Acquisizioni di attività finanziarie | Concessioni e crediti di breve termine | Concessioni e crediti di medio - lungo termine | Altre spese per incremento di attività finanziarie | Totale SPESE PER INCREMENTO DI ATTIVITA' FINANZIARIE |
|---------------------------------------|---|--|--|---|---------------------------------------|-------------------------------|---|--------------------------------------|--|--|--|--|
| | | 201 | 202 | 203 | 204 | 205 | 200 | 301 | 302 | 303 | 304 | 300 |
| 02 | Politica regionale unitaria per le relazioni con le altre autonomie territoriali e locali TOTALE MISSIONE 18 - Relazioni con le altre autonomie territoriali e locali | 0,00 0,00 | 0,00 0,00 | 215.114.200,00 215.114.200,00 | 0,00 0,00 | 0,00 0,00 | 215.114.200,00 215.114.200,00 | 0,00 0,00 | 0,00 0,00 | 0,00 0,00 | 0,00 0,00 | 0,00 0,00 |
| 19 | MISSIONE 19 - Relazioni internazionali | | | | | | | | | | | |
| 01 | Relazioni internazionali e Cooperazione allo sviluppo | 0,00 | 0,00 | 0,00 | 0,00 | 0,00 | 0,00 | 0,00 | 0,00 | 0,00 | 0,00 | 0,00 |
| 02 | Cooperazione territoriale | 0,00 | 0,00 | 0,00 | 0,00 | 0,00 | 0,00 | 0,00 | 0,00 | 0,00 | 0,00 | 0,00 |
| | TOTALE MISSIONE 19 - Relazioni internazionali | 0,00 | 0,00 | 0,00 | 0,00 | 0,00 | 0,00 | 0,00 | 0,00 | 0,00 | 0,00 | 0,00 |
| 20 | MISSIONE 20 - Fondi e accantonamenti | | | | | | | | | | | |
| 01 | Fondo di riserva | 0,00 | 0,00 | 0,00 | 0,00 | 0,00 | 0,00 | 0,00 | 0,00 | 0,00 | 0,00 | 0,00 |
| 03 | Altri Fondi | 0,00 | 0,00 | 0,00 | 0,00 | 0,00 | 0,00 | 0,00 | 0,00 | 0,00 | 0,00 | 0,00 |
| | TOTALE MISSIONE 20 - Fondi e accantonamenti | 0,00 | 0,00 | 0,00 | 0,00 | 0,00 | 0,00 | 0,00 | 0,00 | 0,00 | 0,00 | 0,00 |
| | TOTALE MACROAGGREGATI | 10.000,00 | 32.469.245,71 | 278.995.597,43 | 258.604.440,19 | 1.492.200,00 | 571.571.483,33 | 0,00 | 200.000,00 | 0,00 | 0,00 | 200.000,00 |

SPESE PER MISSIONI, PROGRAMMI E MACROAGGREGATI
SPESE PER RIMBORSO DI PRESTITI - PREVISIONI DI COMPETENZA
Esercizio finanziario 2016

| MISSIONI E PROGRAMMI \ MACROAGGREGATI | | Rimborso di titoli obbligazionari | Rimborso prestiti a breve termine | Rimborso mutui e altri finanziamenti a medio lungo termine | Rimborso di altre forme di indebitamento | Totale |
|---------------------------------------|---|-----------------------------------|-----------------------------------|--|--|-----------------------|
| | | 401 | 402 | 403 | 404 | 400 |
| 20 | MISSIONE 20 - Fondi e accantonamenti | | | | | |
| 03 | Quota capitale ammortamento mutui e prestiti obbligazionari | 0,00 | 0,00 | 70.677.501,73 | 0,00 | 70.677.501,73 |
| | TOTALE MISSIONE 20 - Fondi e accantonamenti | 0,00 | 0,00 | 70.677.501,73 | 0,00 | 70.677.501,73 |
| 50 | MISSIONE 50 - Debito pubblico | | | | | |
| 02 | Quota capitale ammortamento mutui e prestiti obbligazionari | 0,00 | 0,00 | 176.172.369,47 | 71.622.372,29 | 247.794.741,76 |
| | TOTALE MISSIONE 50 - Debito pubblico | 0,00 | 0,00 | 176.172.369,47 | 71.622.372,29 | 247.794.741,76 |
| | TOTALE MACROAGGREGATI | 0,00 | 0,00 | 246.849.871,20 | 71.622.372,29 | 318.472.243,49 |

**SPESA PER MISSIONI, PROGRAMMI E MACROAGGREGATI
SPESA PER SERVIZI PER CONTO TERZI E PARTITE DI GIRO - PREVISIONI DI COMPETENZA
Esercizio finanziario 2016**

| MISSIONI E PROGRAMMI \ MACROAGGREGATI | | Uscite per partite di giro | Uscite per conto terzi | Totale |
|---------------------------------------|--|----------------------------|------------------------|--------------------------|
| | | 701 | 702 | 700 |
| 99 | MISSIONE 99 - Servizi per conto terzi | | | |
| 01 | Servizi per conto terzi e Partite di giro | 10.515.126.000,00 | 900.000,00 | 10.516.026.000,00 |
| 02 | Anticipazioni per il finanziamento del sistema sanitario nazionale | 0,00 | 0,00 | 0,00 |
| | TOTALE MISSIONE 99 - Servizi per conto terzi | 10.515.126.000,00 | 900.000,00 | 10.516.026.000,00 |

SPESE PER TITOLI E MACROAGGREGATI

PREVISIONI DI COMPETENZA

| TITOLI E MACROAGGREGATI DI SPESA | | Previsioni dell'anno 2014 | Previsioni dell'anno 2015 | Previsioni dell'anno 2016 |
|--|--|------------------------------|------------------------------|------------------------------|
| TITOLO 1 - Spese correnti | | | | |
| 101 | Redditi da lavoro dipendente | 311.940.444,97 | 291.702.100,00 | 277.855.600,00 |
| 102 | Imposte e tasse a carico dell'ente | 30.798.039,83 | 29.351.100,00 | 28.328.700,00 |
| 103 | Acquisto di beni e servizi | 1.191.668.614,26 | 1.084.980.050,26 | 1.079.696.450,26 |
| 104 | Trasferimenti correnti | 10.169.494.644,33 | 9.967.641.661,17 | 9.946.612.272,23 |
| 105 | Trasferimenti di tributi | 2.525.000,00 | 2.525.000,00 | 2.525.000,00 |
| 106 | Fondi perequativi | 0,00 | 0,00 | 0,00 |
| 107 | Interessi passivi | 264.178.797,99 | 290.925.350,97 | 286.243.794,99 |
| 108 | Altre spese per redditi da capitale | 0,00 | 0,00 | 0,00 |
| 109 | Rimborsi e poste correttive delle entrate | 23.340.000,00 | 22.519.300,00 | 22.012.600,00 |
| 110 | Altre spese correnti | 83.627.759,22 | 47.399.000,00 | 47.468.400,00 |
| 100 | Totale TITOLO 1 | 12.077.573.300,60 | 11.737.043.562,40 | 11.690.742.817,48 |
| TITOLO 2 - Spese in conto capitale | | | | |
| 201 | Tributi in conto capitale a carico dell'ente | 10.000,00 | 10.000,00 | 10.000,00 |
| 202 | Investimenti fissi lordi e acquisto di terreni | 45.155.463,94 | 32.592.345,71 | 32.469.245,71 |
| 203 | Contributi agli investimenti | 351.547.528,94 | 284.726.443,82 | 278.995.597,43 |
| 204 | Altri trasferimenti in conto capitale | 249.997.093,94 | 258.406.034,56 | 258.604.440,19 |
| 205 | Altre spese in conto capitale | 67.270.547,23 | 16.614.301,00 | 1.492.200,00 |
| 200 | Totale TITOLO 2 | 713.980.634,05 | 592.349.125,09 | 571.571.483,33 |
| TITOLO 3 - Spese per incremento di attività finanziarie | | | | |
| 301 | Acquisizioni di attività finanziarie | 150.000,00 | 0,00 | 0,00 |
| 302 | Concessione crediti di breve termine | 0,00 | 50.000,00 | 200.000,00 |
| 303 | Concessione crediti di medio-lungo termine | 0,00 | 0,00 | 0,00 |
| 304 | Altre spese per incremento di attività finanziarie | 0,00 | 0,00 | 0,00 |
| 300 | Totale TITOLO 3 | 150.000,00 | 50.000,00 | 200.000,00 |
| TITOLO 4 - Rimborso di prestiti | | | | |
| 401 | Rimborso di titoli obbligazionari | 0,00 | 0,00 | 0,00 |
| 402 | Rimborso prestiti a breve termine | 241.946.364,71 | 0,00 | 0,00 |
| 403 | Rimborso mutui e altri finanziamenti a medio lungo termine | 151.676.164,06 | 240.843.408,89 | 246.849.871,20 |
| 404 | Rimborso di altre forme di indebitamento | 65.397.468,23 | 68.438.091,78 | 71.622.372,29 |
| 400 | Totale TITOLO 4 | 459.019.997,00 | 309.281.500,67 | 318.472.243,49 |
| TITOLO 5 - Chiusura Anticipazioni ricevute da istituto tesoriere/cassiere | | | | |
| 501 | Chiusura Anticipazioni ricevute da istituto tesoriere/cassiere | 1.000.000.000,00 | 1.000.000.000,00 | 1.000.000.000,00 |
| 500 | Totale TITOLO 5 | 1.000.000.000,00 | 1.000.000.000,00 | 1.000.000.000,00 |
| TITOLO 7 - Uscite per conto terzi e partite di giro | | | | |
| 701 | Uscite per partite di giro | 10.515.126.000,00 | 10.515.126.000,00 | 10.515.126.000,00 |
| 702 | Uscite per conto terzi | 900.000,00 | 900.000,00 | 900.000,00 |
| 700 | Totale TITOLO 7 | 10.516.026.000,00 | 10.516.026.000,00 | 10.516.026.000,00 |
| TOTALE | | 24.766.749.931,65 | 24.154.750.188,16 | 24.097.012.544,30 |

TABELLA DIMOSTRATIVA DEL RISULTATO DI AMMINISTRAZIONE PRESUNTO

| 1) Determinazione del risultato di amministrazione presunto al 31/12/2013 | | |
|---|--|-------------------------|
| | Risultato di amministrazione iniziale dell'esercizio 2013 | 4.772.689.726,10 |
| (+) | Entrate già accertate nell'esercizio 2013 | 11.605.518.487,61 |
| (-) | Uscite già impegnate nell'esercizio 2013 | 12.145.316.256,80 |
| +/- | Variazioni dei residui attivi già verificatesi nell'esercizio 2013 | 2.466.579.037,34 |
| -/+ | Variazioni dei residui passivi già verificatesi nell'esercizio 2013 | 3.751.423.969,74 |
| = | Risultato di amministrazione dell'esercizio 2013 alla data di redazione del bilancio di previsione 2014 | 5.517.736.889,31 |
| + | Entrate che prevedo di accertare per il restante periodo dell'esercizio 2013 | 4.077.922.115,39 |
| - | Spese che prevedo di impegnare per il restante periodo dell'esercizio 2013 | 4.197.031.039,20 |
| +/- | Variazioni dei residui attivi, presunte per il restante periodo dell'esercizio 2013 | 855.345.002,08 |
| -/+ | Variazioni dei residui passivi, presunte per il restante periodo dell'esercizio 2013 | - 438.080.373,94 |
| - | Fondo pluriennale vincolato dell'esercizio 2013 ⁽¹⁾ | 91.145.600,40 |
| = | A) Risultato di amministrazione presunto al 31/12 2013 | 6.600.907.741,12 |

| 2) Composizione del risultato di amministrazione presunto al 31/12 2013 | | |
|---|---|-------------------------|
| Parte accantonata ⁽²⁾ | | |
| | Fondo crediti di dubbia esigibilità al 31/12/2013 ⁽³⁾ (692.113.799,58-512.813.215,30+5.185.000,00) | 181.292.987,22 |
| | B) Totale parte accantonata | 181.292.987,22 |
| Parte vincolata | | |
| | d.l. 35 ART.2 (516.005.812,36- 3.192.597,06) | 512.813.215,30 |
| | d.l. 35 ART.3 (425.576.000,00+531.970.000,00) | 957.546.000,00 |
| | Vincoli derivanti da leggi e dai principi contabili | 3.715.435.010,12 |
| | Vincoli derivanti da trasferimenti | 583.239.370,25 |
| | Vincoli derivanti dalla contrazione di mutui | |
| | Vincoli formalmente attribuiti dall'ente | |
| | Altri vincoli da specificare | |
| | C) Totale parte vincolata | 5.769.033.595,67 |
| Parte destinata agli investimenti | | |
| | D) Totale destinata agli investimenti | |
| | E) Totale parte disponibile (E=A-B-C-D) | 650.581.158,23 |

| 3) Utilizzo quote vincolate del risultato di amministrazione presunto al 31/12/2013: | | |
|--|--|----------|
| Utilizzo quota vincolata | | |
| | Utilizzo vincoli derivanti da leggi e dai principi contabili | |
| | Utilizzo vincoli derivanti da trasferimenti | |
| | Utilizzo vincoli derivanti dalla contrazione di mutui | |
| | Utilizzo vincoli formalmente attribuiti dall'ente | |
| | Utilizzo altri vincoli da specificare | |
| | Totale utilizzo avanzo di amministrazione presunto | - |

(1) Importo del fondo pluriennale vincolato totale stanziato in spesa del bilancio di previsione 2013.

(2) Non comprende il fondo pluriennale vincolato.

(3) Importo del fondo crediti di dubbia esigibilità risultante nel prospetto del risultato di amministrazione allegato al consuntivo dell'esercizio 2012, incrementato dell'accantonamento al fondo crediti di dubbia esigibilità stanziato nel bilancio di previsione 2013.

COMPOSIZIONE PER MISSIONI E PROGRAMMI DEL FONDO PLURIENNALE VINCOLATO DELL'ESERCIZIO 2014 DEL BILANCIO

| MISSIONI E PROGRAMMI | Fondo pluriennale vincolato al 31 dicembre dell'esercizio 2013 | Spese impegnate negli esercizi precedenti con copertura costituita dal fondo pluriennale vincolato e imputate all'esercizio 2014 | Quota del fondo pluriennale vincolato al 31 dicembre dell'esercizio 2013, non destinata ad essere utilizzata nell'esercizio 2014 e rinviata all'esercizio 2015 e successivi | Spese che si prevede di impegnare nell'esercizio 2014, con copertura costituita dal fondo pluriennale vincolato con imputazione agli esercizi : | | | | Fondo pluriennale vincolato al 31 dicembre dell'esercizio 2014 |
|--|--|--|---|---|----------|-----------------|---------------------------------|--|
| | | | | 2015 | 2016 | Anni successivi | Imputazione non ancora definita | |
| | (a) | (b) | (c) = (a) - (b) | (d) | (e) | (f) | (g) | (h) = (c)+(d)+(e)+(f)+(g) |
| 01 MISSIONE 1 - Servizi istituzionali, generali e di gestione | | | | | | | | |
| 01 Organi istituzionali | 0 | 0 | 0 | 0 | 0 | 0 | 0 | 0 |
| 02 Segreteria generale | 0 | 0 | 0 | 0 | 0 | 0 | 0 | 0 |
| 03 Gestione economica, finanziaria, programmazione e provveditorato | 0 | 0 | 0 | 0 | 0 | 0 | 0 | 0 |
| 04 Gestione delle entrate tributarie e servizi fiscali | 0 | 0 | 0 | 0 | 0 | 0 | 0 | 0 |
| 05 Gestione dei beni demaniali e patrimoniali | 0 | 0 | 0 | 0 | 0 | 0 | 0 | 0 |
| 06 Ufficio tecnico | 0 | 0 | 0 | 0 | 0 | 0 | 0 | 0 |
| 07 Elezioni e consultazioni popolari - Anagrafe e stato civile | 0 | 0 | 0 | 0 | 0 | 0 | 0 | 0 |
| 08 Statistica e sistemi informativi | 0 | 0 | 0 | 0 | 0 | 0 | 0 | 0 |
| 09 Assistenza tecnico-amministrativa agli enti locali | 0 | 0 | 0 | 0 | 0 | 0 | 0 | 0 |
| 10 Risorse umane | 0 | 0 | 0 | 0 | 0 | 0 | 0 | 0 |
| 11 Altri servizi generali | 0 | 0 | 0 | 0 | 0 | 0 | 0 | 0 |
| 12 Politica regionale unitaria per i servizi istituzionali, generali e di gestione | 0 | 0 | 0 | 0 | 0 | 0 | 0 | 0 |
| TOTALE MISSIONE 1 - Servizi istituzionali, generali e di gestione | 0 | 0 | 0 | 0 | 0 | 0 | 0 | 0 |
| 02 MISSIONE 2 - Giustizia | | | | | | | | |
| 01 Uffici giudiziari | 0 | 0 | 0 | 0 | 0 | 0 | 0 | 0 |
| 02 Casa circondariale e altri servizi | 0 | 0 | 0 | 0 | 0 | 0 | 0 | 0 |
| 03 Politica regionale unitaria per la giustizia | 0 | 0 | 0 | 0 | 0 | 0 | 0 | 0 |
| TOTALE MISSIONE 2 - Giustizia | 0 | 0 | 0 | 0 | 0 | 0 | 0 | 0 |
| 03 MISSIONE 3 - Ordine pubblico e sicurezza | | | | | | | | |
| 01 Polizia locale e amministrativa | 0 | 0 | 0 | 0 | 0 | 0 | 0 | 0 |
| 02 Sistema integrato di sicurezza urbana | 0 | 0 | 0 | 0 | 0 | 0 | 0 | 0 |
| 03 Politica regionale unitaria per l'ordine pubblico e la sicurezza | 0 | 0 | 0 | 0 | 0 | 0 | 0 | 0 |
| TOTALE MISSIONE 3 - Ordine pubblico e sicurezza | 0 | 0 | 0 | 0 | 0 | 0 | 0 | 0 |

COMPOSIZIONE PER MISSIONI E PROGRAMMI DEL FONDO PLURIENNALE VINCOLATO DELL'ESERCIZIO 2014 DEL BILANCIO

| MISSIONI E PROGRAMMI | Fondo pluriennale vincolato al 31 dicembre dell'esercizio 2013 | Spese impegnate negli esercizi precedenti con copertura costituita dal fondo pluriennale vincolato e imputate all'esercizio 2014 | Quota del fondo pluriennale vincolato al 31 dicembre dell'esercizio 2013, non destinata ad essere utilizzata nell'esercizio 2014 e rinviata all'esercizio 2015 e successivi | Spese che si prevede di impegnare nell'esercizio 2014, con copertura costituita dal fondo pluriennale vincolato con imputazione agli esercizi : | | | | Fondo pluriennale vincolato al 31 dicembre dell'esercizio 2014 |
|--|--|--|---|---|-------------------|-----------------|---------------------------------|--|
| | | | | 2015 | 2016 | Anni successivi | Imputazione non ancora definita | |
| | (a) | (b) | (c) = (a) - (b) | (d) | (e) | (f) | (g) | (h) = (c)+(d)+(e)+(f)+(g) |
| 04 MISSIONE 4 - Istruzione e diritto allo studio | | | | | | | | |
| 01 Istruzione prescolastica | 0,00 | 0,00 | 0,00 | 0,00 | 0,00 | 0,00 | 0,00 | 0,00 |
| 02 Altri ordini di istruzione non universitaria | 0,00 | 0,00 | 0,00 | 0,00 | 0,00 | 0,00 | 0,00 | 0,00 |
| 03 Edilizia scolastica | 0,00 | 0,00 | 0,00 | 0,00 | 0,00 | 0,00 | 0,00 | 0,00 |
| 04 Istruzione universitaria | 0,00 | 0,00 | 0,00 | 0,00 | 0,00 | 0,00 | 0,00 | 0,00 |
| 05 Istruzione tecnica superiore | 0,00 | 0,00 | 0,00 | 0,00 | 0,00 | 0,00 | 0,00 | 0,00 |
| 06 Servizi ausiliari all'istruzione | 0,00 | 0,00 | 0,00 | 0,00 | 0,00 | 0,00 | 0,00 | 0,00 |
| 07 Diritto allo studio | 0,00 | 0,00 | 0,00 | 0,00 | 0,00 | 0,00 | 0,00 | 0,00 |
| 08 Politica regionale unitaria per l'istruzione e il diritto allo studio | 0,00 | 0,00 | 0,00 | 0,00 | 0,00 | 0,00 | 0,00 | 0,00 |
| TOTALE MISSIONE 4 - Istruzione e diritto allo studio | 0,00 | 0,00 | 0,00 | 0,00 | 0,00 | 0,00 | 0,00 | 0,00 |
| 05 MISSIONE 5 - Tutela e valorizzazione dei beni e attività culturali | | | | | | | | |
| 01 Valorizzazione dei beni di interesse storico. | 0,00 | 0,00 | 0,00 | 0,00 | 0,00 | 0,00 | 0,00 | 0,00 |
| 02 Attività culturali e interventi diversi nel settore culturale | 0,00 | 0,00 | 0,00 | 0,00 | 0,00 | 0,00 | 0,00 | 0,00 |
| 03 Politica regionale unitaria per la tutela dei beni e delle attività culturali | 0,00 | 0,00 | 0,00 | 0,00 | 0,00 | 0,00 | 0,00 | 0,00 |
| TOTALE MISSIONE 5 - Tutela e valorizzazione dei beni e attività culturali | 0,00 | 0,00 | 0,00 | 0,00 | 0,00 | 0,00 | 0,00 | 0,00 |
| 06 MISSIONE 6 - Politiche giovanili, sport e tempo libero | | | | | | | | |
| 01 Sport e tempo libero | 0,00 | 0,00 | 0,00 | 0,00 | 0,00 | 0,00 | 0,00 | 0,00 |
| 02 Giovani | 0,00 | 0,00 | 0,00 | 0,00 | 150.000,00 | 0,00 | 0,00 | 150.000,00 |
| 03 Politica regionale unitaria per i giovani, lo sport e il tempo libero | 0,00 | 0,00 | 0,00 | 0,00 | 0,00 | 0,00 | 0,00 | 0,00 |
| TOTALE MISSIONE 6 - Politiche giovanili, sport e tempo libero | 0,00 | 0,00 | 0,00 | 0,00 | 150.000,00 | 0,00 | 0,00 | 150.000,00 |
| 07 MISSIONE 7 - Turismo | | | | | | | | |
| 01 Sviluppo e valorizzazione del turismo | 0,00 | 0,00 | 0,00 | 0,00 | 0,00 | 0,00 | 0,00 | 0,00 |
| 02 Politica regionale unitaria per il turismo | 0,00 | 0,00 | 0,00 | 0,00 | 0,00 | 0,00 | 0,00 | 0,00 |

COMPOSIZIONE PER MISSIONI E PROGRAMMI DEL FONDO PLURIENNALE VINCOLATO DELL'ESERCIZIO 2014 DEL BILANCIO

| MISSIONI E PROGRAMMI | | Fondo pluriennale vincolato al 31 dicembre dell'esercizio 2013 | Spese impegnate negli esercizi precedenti con copertura costituita dal fondo pluriennale vincolato e imputate all'esercizio 2014 | Quota del fondo pluriennale vincolato al 31 dicembre dell'esercizio 2013, non destinata ad essere utilizzata nell'esercizio 2014 e rinviata all'esercizio 2015 e successivi | Spese che si prevede di impegnare nell'esercizio 2014, con copertura costituita dal fondo pluriennale vincolato con imputazione agli esercizi : | | | | Fondo pluriennale vincolato al 31 dicembre dell'esercizio 2014 |
|---|--|--|--|---|---|----------------------|-----------------|---------------------------------|--|
| | | | | | 2015 | 2016 | Anni successivi | Imputazione non ancora definita | |
| | | (a) | (b) | (c) = (a) - (b) | (d) | (e) | (f) | (g) | (h) = (c)+(d)+(e)+(f)+(g) |
| TOTALE MISSIONE 7 - Turismo | | 0,00 | 0,00 | 0,00 | 0,00 | 0,00 | 0,00 | 0,00 | 0,00 |
| 08 | MISSIONE 8 - Assetto del territorio ed edilizia abitativa | | | | | | | | |
| 01 | Urbanistica e-assetto del territorio | 0,00 | 0,00 | 0,00 | 0,00 | 0,00 | 0,00 | 0,00 | 0,00 |
| 02 | Edilizia residenziale pubblica e locale e piani di edilizia economico-popolare | 0,00 | 0,00 | 0,00 | 5.000.000,00 | 15.067.501,00 | 0,00 | 0,00 | 20.067.501,00 |
| 03 | Politica regionale unitaria per l'assetto del territorio e l'edilizia abitativa | 0,00 | 0,00 | 0,00 | 0,00 | 0,00 | 0,00 | 0,00 | 0,00 |
| TOTALE MISSIONE 8 - Assetto del territorio ed edilizia abitativa | | 0,00 | 0,00 | 0,00 | 5.000.000,00 | 15.067.501,00 | 0,00 | 0,00 | 20.067.501,00 |
| 09 | MISSIONE 9 - Sviluppo sostenibile e tutela del territorio e dell'ambiente | | | | | | | | |
| 01 | Difesa del suolo | 0,00 | 0,00 | 0,00 | 0,00 | 0,00 | 0,00 | 0,00 | 0,00 |
| 02 | Tutela, valorizzazione e recupero ambientale | 0,00 | 0,00 | 0,00 | 0,00 | 0,00 | 0,00 | 0,00 | 0,00 |
| 03 | Rifiuti | 0,00 | 0,00 | 0,00 | 0,00 | 0,00 | 0,00 | 0,00 | 0,00 |
| 04 | Servizio idrico integrato | 0,00 | 0,00 | 0,00 | 0,00 | 0,00 | 0,00 | 0,00 | 0,00 |
| 05 | Aree protette, parchi naturali, protezione naturalistica e forestazione | 0,00 | 0,00 | 0,00 | 0,00 | 0,00 | 0,00 | 0,00 | 0,00 |
| 06 | Tutela e valorizzazione delle risorse idriche | 0,00 | 0,00 | 0,00 | 0,00 | 0,00 | 0,00 | 0,00 | 0,00 |
| 07 | Sviluppo sostenibile territorio montano piccoli Comuni | 0,00 | 0,00 | 0,00 | 0,00 | 0,00 | 0,00 | 0,00 | 0,00 |
| 08 | Qualità dell'aria e riduzione dell'inquinamento | 0,00 | 0,00 | 0,00 | 0,00 | 0,00 | 0,00 | 0,00 | 0,00 |
| 09 | Politica regionale unitaria per lo sviluppo sostenibile e la tutela del territorio e dell'ambiente | 0,00 | 0,00 | 0,00 | 0,00 | 0,00 | 0,00 | 0,00 | 0,00 |
| TOTALE MISSIONE 9 - Sviluppo sostenibile e tutela del territorio e dell'ambiente | | 0,00 | 0,00 | 0,00 | 0,00 | 0,00 | 0,00 | 0,00 | 0,00 |
| 10 | MISSIONE 10 - Trasporti e diritto alla mobilità | | | | | | | | |
| 01 | Trasporto ferroviario | 0,00 | 0,00 | 0,00 | 0,00 | 0,00 | 0,00 | 0,00 | 0,00 |
| 02 | Trasporto pubblico locale | 0,00 | 0,00 | 0,00 | 0,00 | 0,00 | 0,00 | 0,00 | 0,00 |

COMPOSIZIONE PER MISSIONI E PROGRAMMI DEL FONDO PLURIENNALE VINCOLATO DELL'ESERCIZIO 2014 DEL BILANCIO

| MISSIONI E PROGRAMMI | Fondo pluriennale vincolato al 31 dicembre dell'esercizio 2013 | Spese impegnate negli esercizi precedenti con copertura costituita dal fondo pluriennale vincolato e imputate all'esercizio 2014 | Quota del fondo pluriennale vincolato al 31 dicembre dell'esercizio 2013, non destinata ad essere utilizzata nell'esercizio 2014 e rinviata all'esercizio 2015 e successivi | Spese che si prevede di impegnare nell'esercizio 2014, con copertura costituita dal fondo pluriennale vincolato con imputazione agli esercizi : | | | | Fondo pluriennale vincolato al 31 dicembre dell'esercizio 2014 |
|--|---|--|--|---|-------------|--------------------|---------------------------------------|---|
| | | | | 2015 | 2016 | Anni successivi | Imputazione non ancora definita | |
| | (a) | (b) | (c) = (a) - (b) | (d) | (e) | (f) | (g) | (h) = (c)+(d)+(e)+(f)+(g) |
| 03 Trasporto per vie d'acqua | 0,00 | 0,00 | 0,00 | 0,00 | 0,00 | 0,00 | 0,00 | 0,00 |
| 04 Altre modalità di trasporto | 0,00 | 0,00 | 0,00 | 0,00 | 0,00 | 0,00 | 0,00 | 0,00 |
| 05 Viabilità e infrastrutture stradali | 0,00 | 0,00 | 0,00 | 0,00 | 0,00 | 0,00 | 0,00 | 0,00 |
| 06 Politica regionale unitaria per i trasporti e il diritto alla mobilità | 0,00 | 0,00 | 0,00 | 0,00 | 0,00 | 0,00 | 0,00 | 0,00 |
| TOTALE MISSIONE 10 - Trasporti e diritto alla mobilità | 0,00 | 0,00 | 0,00 | 0,00 | 0,00 | 0,00 | 0,00 | 0,00 |
| 11 MISSIONE 11 - Soccorso civile | | | | | | | | |
| 01 Sistema di protezione civile | 0,00 | 0,00 | 0,00 | 0,00 | 0,00 | 0,00 | 0,00 | 0,00 |
| 02 Interventi a seguito di calamità naturali | 0,00 | 0,00 | 0,00 | 0,00 | 0,00 | 0,00 | 0,00 | 0,00 |
| 03 Politica regionale unitaria per il soccorso e la protezione civile | 0,00 | 0,00 | 0,00 | 0,00 | 0,00 | 0,00 | 0,00 | 0,00 |
| TOTALE MISSIONE 11 - Soccorso civile | 0,00 | 0,00 | 0,00 | 0,00 | 0,00 | 0,00 | 0,00 | 0,00 |
| 12 MISSIONE 12 - Diritti sociali, politiche sociali e famiglia | | | | | | | | |
| 01 Interventi per l'infanzia e i minori e per asili nido | 0,00 | 0,00 | 0,00 | 0,00 | 0,00 | 0,00 | 0,00 | 0,00 |
| 02 Interventi per la disabilità | 0,00 | 0,00 | 0,00 | 0,00 | 0,00 | 0,00 | 0,00 | 0,00 |
| 03 Interventi per gli anziani | 0,00 | 0,00 | 0,00 | 0,00 | 0,00 | 0,00 | 0,00 | 0,00 |
| 04 Interventi per soggetti a rischio di esclusione sociale | 0,00 | 0,00 | 0,00 | 0,00 | 0,00 | 0,00 | 0,00 | 0,00 |
| 05 Interventi per le famiglie | 0,00 | 0,00 | 0,00 | 0,00 | 0,00 | 0,00 | 0,00 | 0,00 |
| 06 Interventi per il diritto alla casa | 0,00 | 0,00 | 0,00 | 0,00 | 0,00 | 0,00 | 0,00 | 0,00 |
| 07 Programmazione e governo della rete dei servizi sociosanitari e sociali | 0,00 | 0,00 | 0,00 | 0,00 | 0,00 | 0,00 | 0,00 | 0,00 |
| 08 Cooperazione e associazionismo | 0,00 | 0,00 | 0,00 | 0,00 | 0,00 | 0,00 | 0,00 | 0,00 |
| 09 Servizio necroscopico e cimiteriale | 0,00 | 0,00 | 0,00 | 0,00 | 0,00 | 0,00 | 0,00 | 0,00 |
| 10 Politica regionale unitaria per i diritti sociali e la famiglia | 0,00 | 0,00 | 0,00 | 0,00 | 0,00 | 0,00 | 0,00 | 0,00 |
| TOTALE MISSIONE 12 - Diritti sociali, politiche sociali e famiglia | 0,00 | 0,00 | 0,00 | 0,00 | 0,00 | 0,00 | 0,00 | 0,00 |

COMPOSIZIONE PER MISSIONI E PROGRAMMI DEL FONDO PLURIENNALE VINCOLATO DELL'ESERCIZIO 2014 DEL BILANCIO

| MISSIONI E PROGRAMMI | Fondo pluriennale vincolato al 31 dicembre dell'esercizio 2013 | Spese impegnate negli esercizi precedenti con copertura costituita dal fondo pluriennale vincolato e imputate all'esercizio 2014 | Quota del fondo pluriennale vincolato al 31 dicembre dell'esercizio 2013, non destinata ad essere utilizzata nell'esercizio 2014 e rinviata all'esercizio 2015 e successivi | Spese che si prevede di impegnare nell'esercizio 2014, con copertura costituita dal fondo pluriennale vincolato con imputazione agli esercizi : | | | | Fondo pluriennale vincolato al 31 dicembre dell'esercizio 2014 |
|--|--|--|---|---|-------------|-----------------|---------------------------------|--|
| | | | | 2015 | 2016 | Anni successivi | Imputazione non ancora definita | |
| | (a) | (b) | (c) = (a) - (b) | (d) | (e) | (f) | (g) | (h) = (c)+(d)+(e)+(f)+(g) |
| 13 MISSIONE 13 - Tutela della salute | | | | | | | | |
| 01 Servizio sanitario regionale - finanziamento ordinario corrente per la garanzia dei LEA | 0,00 | 0,00 | 0,00 | 0,00 | 0,00 | 0,00 | 0,00 | 0,00 |
| 02 Servizio sanitario regionale - finanziamento aggiuntivo corrente per livelli di assistenza superiori ai LEA | 0,00 | 0,00 | 0,00 | 0,00 | 0,00 | 0,00 | 0,00 | 0,00 |
| 03 Servizio sanitario regionale - finanziamento aggiuntivo corrente per la copertura dello squilibrio di bilancio corrente | 0,00 | 0,00 | 0,00 | 0,00 | 0,00 | 0,00 | 0,00 | 0,00 |
| 04 Servizio sanitario regionale - ripiano di disavanzi sanitari relativi ad esercizi pregressi | 0,00 | 0,00 | 0,00 | 0,00 | 0,00 | 0,00 | 0,00 | 0,00 |
| 05 Servizio sanitario regionale - investimenti sanitari | 0,00 | 0,00 | 0,00 | 0,00 | 0,00 | 0,00 | 0,00 | 0,00 |
| 06 Servizio sanitario regionale - restituzione maggiori gettiti SSN | 0,00 | 0,00 | 0,00 | 0,00 | 0,00 | 0,00 | 0,00 | 0,00 |
| 07 Ulteriori spese in materia sanitaria | 0,00 | 0,00 | 0,00 | 0,00 | 0,00 | 0,00 | 0,00 | 0,00 |
| 08 Politica regionale unitaria per la tutela della salute | 0,00 | 0,00 | 0,00 | 0,00 | 0,00 | 0,00 | 0,00 | 0,00 |
| TOTALE MISSIONE 13 - Tutela della salute | 0,00 | 0,00 | 0,00 | 0,00 | 0,00 | 0,00 | 0,00 | 0,00 |
| 14 MISSIONE 14 - Sviluppo economico e competitività | | | | | | | | |
| 01 Industria, PMI e Artigianato | 0,00 | 0,00 | 0,00 | 0,00 | 0,00 | 0,00 | 0,00 | 0,00 |
| 02 Commercio - reti distributive - tutela dei consumatori | 0,00 | 0,00 | 0,00 | 0,00 | 0,00 | 0,00 | 0,00 | 0,00 |
| 03 Ricerca e innovazione | 0,00 | 0,00 | 0,00 | 0,00 | 0,00 | 0,00 | 0,00 | 0,00 |
| 04 Reti e altri servizi di pubblica utilità | 0,00 | 0,00 | 0,00 | 0,00 | 0,00 | 0,00 | 0,00 | 0,00 |
| 05 Politica regionale unitaria per lo sviluppo economico e la competitività | 0,00 | 0,00 | 0,00 | 0,00 | 0,00 | 0,00 | 0,00 | 0,00 |
| TOTALE MISSIONE 14 - Sviluppo economico e competitività | 0,00 | 0,00 | 0,00 | 0,00 | 0,00 | 0,00 | 0,00 | 0,00 |
| 15 MISSIONE 15 - Politiche per il lavoro e la formazione professionale | | | | | | | | |
| 01 Servizi per lo sviluppo del mercato del lavoro | 0,00 | 0,00 | 0,00 | 0,00 | 0,00 | 0,00 | 0,00 | 0,00 |
| 02 Formazione professionale | 0,00 | 0,00 | 0,00 | 0,00 | 0,00 | 0,00 | 0,00 | 0,00 |
| 03 Sostegno all'occupazione | 0,00 | 0,00 | 0,00 | 0,00 | 0,00 | 0,00 | 0,00 | 0,00 |
| 04 Politica regionale unitaria per il lavoro e la formazione professionale | 0,00 | 0,00 | 0,00 | 0,00 | 0,00 | 0,00 | 0,00 | 0,00 |

COMPOSIZIONE PER MISSIONI E PROGRAMMI DEL FONDO PLURIENNALE VINCOLATO DELL'ESERCIZIO 2014 DEL BILANCIO

| MISSIONI E PROGRAMMI | Fondo pluriennale vincolato al 31 dicembre dell'esercizio 2013 | Spese impegnate negli esercizi precedenti con copertura costituita dal fondo pluriennale vincolato e imputate all'esercizio 2014 | Quota del fondo pluriennale vincolato al 31 dicembre dell'esercizio 2013, non destinata ad essere utilizzata nell'esercizio 2014 e rinviata all'esercizio 2015 e successivi | Spese che si prevede di impegnare nell'esercizio 2014, con copertura costituita dal fondo pluriennale vincolato con imputazione agli esercizi : | | | | Fondo pluriennale vincolato al 31 dicembre dell'esercizio 2014 |
|--|--|--|---|---|----------------------|-----------------|---------------------------------|--|
| | | | | 2015 | 2016 | Anni successivi | Imputazione non ancora definita | |
| | (a) | (b) | (c) = (a) - (b) | (d) | (e) | (f) | (g) | (h) = (c)+(d)+(e)+(f)+(g) |
| TOTALE MISSIONE 15 - Politiche per il lavoro e la formazione professionale | 0,00 | 0,00 | 0,00 | 0,00 | 0,00 | 0,00 | 0,00 | 0,00 |
| 16 MISSIONE 16 - Agricoltura, politiche agroalimentari e pesca | | | | | | | | |
| 01 Sviluppo del settore agricolo e del sistema agroalimentare | 0,00 | 0,00 | 0,00 | 0,00 | 0,00 | 0,00 | 0,00 | 0,00 |
| 02 Caccia e pesca | 0,00 | 0,00 | 0,00 | 0,00 | 0,00 | 0,00 | 0,00 | 0,00 |
| 03 Politica regionale unitaria per l'agricoltura, i sistemi agroalimentari, la caccia e la pesca | 0,00 | 0,00 | 0,00 | 0,00 | 0,00 | 0,00 | 0,00 | 0,00 |
| TOTALE MISSIONE 16 - Agricoltura, politiche agroalimentari e pesca | 0,00 | 0,00 | 0,00 | 0,00 | 0,00 | 0,00 | 0,00 | 0,00 |
| 17 MISSIONE 17 - Energia e diversificazione delle fonti energetiche | | | | | | | | |
| 01 Fonti energetiche | 0,00 | 0,00 | 0,00 | 0,00 | 0,00 | 0,00 | 0,00 | 0,00 |
| 02 Politica regionale unitaria per l'energia e la diversificazione delle fonti energetiche | 0,00 | 0,00 | 0,00 | 0,00 | 0,00 | 0,00 | 0,00 | 0,00 |
| TOTALE MISSIONE 17 - Energia e diversificazione delle fonti energetiche | 0,00 | 0,00 | 0,00 | 0,00 | 0,00 | 0,00 | 0,00 | 0,00 |
| 18 MISSIONE 18 - Relazioni con le altre autonomie territoriali e locali | | | | | | | | |
| 01 Relazioni finanziarie con le altre autonomie territoriali | 91.145.600,40 | 45.572.800,20 | 45.572.800,20 | 45.572.800,20 | 0,00 | 0,00 | 0,00 | 91.145.600,40 |
| 02 Politica regionale unitaria per le relazioni con le altre autonomie territoriali e locali | 0,00 | 0,00 | 0,00 | 0,00 | 0,00 | 0,00 | 0,00 | 0,00 |
| TOTALE MISSIONE 18 - Relazioni con le altre autonomie territoriali e locali | 91.145.600,40 | 45.572.800,20 | 45.572.800,20 | 45.572.800,20 | 0,00 | 0,00 | 0,00 | 91.145.600,40 |
| 19 MISSIONE 19 - Relazioni internazionali | | | | | | | | |
| 01 Relazioni internazionali e Cooperazione allo sviluppo | 0,00 | 0,00 | 0,00 | 0,00 | 0,00 | 0,00 | 0,00 | 0,00 |
| 02 Cooperazione territoriale | 0,00 | 0,00 | 0,00 | 0,00 | 0,00 | 0,00 | 0,00 | 0,00 |
| TOTALE MISSIONE 19 - Relazioni internazionali | 0,00 | 0,00 | 0,00 | 0,00 | 0,00 | 0,00 | 0,00 | 0,00 |
| TOTALE | 91.145.600,40 | 45.572.800,20 | 45.572.800,20 | 50.722.800,20 | 15.067.501,00 | 0,00 | 0,00 | 111.363.101,40 |

COMPOSIZIONE PER MISSIONI E PROGRAMMI DEL FONDO PLURIENNALE VINCOLATO DELL'ESERCIZIO 2014 DEL BILANCIO

| MISSIONI E PROGRAMMI | Fondo pluriennale vincolato al 31 dicembre dell'esercizio 2013 | Spese impegnate negli esercizi precedenti con copertura costituita dal fondo pluriennale vincolato e imputate all'esercizio 2014 | Quota del fondo pluriennale vincolato al 31 dicembre dell'esercizio 2013, non destinata ad essere utilizzata nell'esercizio 2014 e rinviata all'esercizio 2015 e successivi | Spese che si prevede di impegnare nell'esercizio 2014, con copertura costituita dal fondo pluriennale vincolato con imputazione agli esercizi : | | | | Fondo pluriennale vincolato al 31 dicembre dell'esercizio 2014 |
|----------------------|--|--|---|---|------|-----------------|---------------------------------|--|
| | | | | 2015 | 2016 | Anni successivi | Imputazione non ancora definita | |
| | (a) | (b) | (c) = (a) - (b) | (d) | (e) | (f) | (g) | (h) = (c)+(d)+(e)+(f)+(g) |

- (a) L'importo "TOTALE" dell'ultima riga corrisponde alla somma delle due voci "Fondo pluriennale di parte corrente" e "Fondo pluriennale in c/capitale" iscritte in entrata del bilancio di previsione dell'esercizio N. In ciascuna riga, in corrispondenza di ciascun programma di spesa, indicare la stima degli impegni che si prevede di assumere alla data del 31 dicembre dell'esercizio in corso di gestione imputati agli esercizi successivi finanziati dal fondo pluriennale vincolato (sono compresi anche gli impegni assunti negli esercizi precedenti con imputazione agli esercizi successivi) o, se tale stima non risulti possibile, l'importo delle previsioni definitive di spesa del fondo pluriennale vincolato del bilancio dell'esercizio in corso di gestione. Se il bilancio di previsione è approvato dopo il 31 dicembre, indicare l'importo degli impegni assunti negli esercizi precedenti con imputazione agli esercizi successivi determinato sulla base di dati di preconsuntivo. Nel bilancio di previsione relativo all'esercizio 2014 tale importo è pari a 0, a meno che il bilancio non sia approvato dopo il riaccertamento straordinario dei residui. In tal caso indicare l'importo del fondo pluriennale vincolato determinato in tale occasione.
- (b) Indicare l'importo presunto alla data del 31 dicembre N-1 delle spese impegnate negli esercizi precedenti all'esercizio N, con copertura costituita dal fondo pluriennale vincolato, imputate all'esercizio N. Nel secondo esercizio di sperimentazione, se il bilancio di previsione è approvato dopo il riaccertamento straordinario dei residui, indicare l'importo degli impegni assunti nell'esercizio precedente con imputazione agli esercizi successivi se finanziati con il fondo pluriennale vincolato + la differenza tra i residui passivi cancellati e reimputati all'esercizio N e i residui attivi cancellati e reimputati all'esercizio N in occasione del riaccertamento straordinario dei residui effettuato con riferimento alla data del 31 dicembre 2012.
- (g) Risulta possibile stanziare nel bilancio di previsione il fondo pluriennale vincolato anche nel caso di investimenti per i quali non risulta motivatamente possibile individuare l'esigibilità della spesa. Le cause che non hanno reso ancora possibile porre in essere la programmazione necessaria per definire il cronoprogramma della spesa sono dettagliatamente indicate nella Nota integrativa al bilancio. In caso di mancato impegno gli stanziamenti di tale colonna vanno in economia.
- (h) Per ciascuna riga, indicare l'importo delle previsioni di spesa relative al fondo pluriennale vincolato stanziate nel bilancio di previsione dell'esercizio N. L'importo della voce "Totale" dell'ultima riga corrisponde al totale del fondo pluriennale stanziato in spesa nel bilancio di previsione dell'esercizio N e alla somma delle prime due voci iscritte in entrata del bilancio di previsione dell'esercizio N+1, al netto della voce "Totale missioni" della colonna (g).

COMPOSIZIONE PER MISSIONI E PROGRAMMI DEL FONDO PLURIENNALE VINCOLATO DELL'ESERCIZIO 2015 DEL BILANCIO

| MISSIONI E PROGRAMMI | Fondo pluriennale vincolato al 31 dicembre dell'esercizio 2014 | Spese impegnate negli esercizi precedenti con copertura costituita dal fondo pluriennale vincolato e imputate all'esercizio 2015 | Quota del fondo pluriennale vincolato al 31 dicembre dell'esercizio 2014, non destinata ad essere utilizzata nell'esercizio 2015 e rinviata all'esercizio 2016 e successivi | Spese che si prevede di impegnare nell'esercizio 2015, con copertura costituita dal fondo pluriennale vincolato con imputazione agli esercizi : | | | | Fondo pluriennale vincolato al 31 dicembre dell'esercizio 2015 |
|--|--|--|---|---|-------------|-----------------|---------------------------------|--|
| | | | | 2016 | 2017 | Anni successivi | Imputazione non ancora definita | |
| | (a) | (b) | (c) = (a) - (b) | (d) | (e) | (f) | (g) | (h) = (c)+(d)+(e)+(f)+(g) |
| 01 MISSIONE 1 - Servizi istituzionali, generali e di gestione | | | | | | | | |
| 01 Organi istituzionali | 0,00 | 0,00 | 0,00 | 0,00 | 0,00 | 0,00 | 0,00 | 0,00 |
| 02 Segreteria generale | 0,00 | 0,00 | 0,00 | 0,00 | 0,00 | 0,00 | 0,00 | 0,00 |
| 03 Gestione economica, finanziaria, programmazione e provveditorato | 0,00 | 0,00 | 0,00 | 0,00 | 0,00 | 0,00 | 0,00 | 0,00 |
| 04 Gestione delle entrate tributarie e servizi fiscali | 0,00 | 0,00 | 0,00 | 0,00 | 0,00 | 0,00 | 0,00 | 0,00 |
| 05 Gestione dei beni demaniali e patrimoniali | 0,00 | 0,00 | 0,00 | 0,00 | 0,00 | 0,00 | 0,00 | 0,00 |
| 06 Ufficio tecnico | 0,00 | 0,00 | 0,00 | 0,00 | 0,00 | 0,00 | 0,00 | 0,00 |
| 07 Elezioni e consultazioni popolari - Anagrafe e stato civile | 0,00 | 0,00 | 0,00 | 0,00 | 0,00 | 0,00 | 0,00 | 0,00 |
| 08 Statistica e sistemi informativi | 0,00 | 0,00 | 0,00 | 0,00 | 0,00 | 0,00 | 0,00 | 0,00 |
| 09 Assistenza tecnico-amministrativa agli enti locali | 0,00 | 0,00 | 0,00 | 0,00 | 0,00 | 0,00 | 0,00 | 0,00 |
| 10 Risorse umane | 0,00 | 0,00 | 0,00 | 0,00 | 0,00 | 0,00 | 0,00 | 0,00 |
| 11 Altri servizi generali | 0,00 | 0,00 | 0,00 | 0,00 | 0,00 | 0,00 | 0,00 | 0,00 |
| 12 Politica regionale unitaria per i servizi istituzionali, generali e di gestione | 0,00 | 0,00 | 0,00 | 0,00 | 0,00 | 0,00 | 0,00 | 0,00 |
| TOTALE MISSIONE 1 - Servizi istituzionali, generali e di gestione | 0,00 | 0,00 | 0,00 | 0,00 | 0,00 | 0,00 | 0,00 | 0,00 |
| 02 MISSIONE 2 - Giustizia | | | | | | | | |
| 01 Uffici giudiziari | 0,00 | 0,00 | 0,00 | 0,00 | 0,00 | 0,00 | 0,00 | 0,00 |
| 02 Casa circondariale e altri servizi | 0,00 | 0,00 | 0,00 | 0,00 | 0,00 | 0,00 | 0,00 | 0,00 |
| 03 Politica regionale unitaria per la giustizia | 0,00 | 0,00 | 0,00 | 0,00 | 0,00 | 0,00 | 0,00 | 0,00 |
| TOTALE MISSIONE 2 - Giustizia | 0,00 | 0,00 | 0,00 | 0,00 | 0,00 | 0,00 | 0,00 | 0,00 |
| 03 MISSIONE 3 - Ordine pubblico e sicurezza | | | | | | | | |
| 01 Polizia locale e amministrativa | 0,00 | 0,00 | 0,00 | 0,00 | 0,00 | 0,00 | 0,00 | 0,00 |
| 02 Sistema integrato di sicurezza urbana | 0,00 | 0,00 | 0,00 | 0,00 | 0,00 | 0,00 | 0,00 | 0,00 |
| 03 Politica regionale unitaria per l'ordine pubblico e la sicurezza | 0,00 | 0,00 | 0,00 | 0,00 | 0,00 | 0,00 | 0,00 | 0,00 |
| TOTALE MISSIONE 3 - Ordine pubblico e sicurezza | 0,00 | 0,00 | 0,00 | 0,00 | 0,00 | 0,00 | 0,00 | 0,00 |

COMPOSIZIONE PER MISSIONI E PROGRAMMI DEL FONDO PLURIENNALE VINCOLATO DELL'ESERCIZIO 2015 DEL BILANCIO

| MISSIONI E PROGRAMMI | Fondo pluriennale vincolato al 31 dicembre dell'esercizio 2014 | Spese impegnate negli esercizi precedenti con copertura costituita dal fondo pluriennale vincolato e imputate all'esercizio 2015 | Quota del fondo pluriennale vincolato al 31 dicembre dell'esercizio 2014, non destinata ad essere utilizzata nell'esercizio 2015 e rinviata all'esercizio 2016 e successivi | Spese che si prevede di impegnare nell'esercizio 2015, con copertura costituita dal fondo pluriennale vincolato con imputazione agli esercizi : | | | | Fondo pluriennale vincolato al 31 dicembre dell'esercizio 2015 |
|--|--|--|---|---|-------------|-----------------|---------------------------------|--|
| | | | | 2016 | 2017 | Anni successivi | Imputazione non ancora definita | |
| | (a) | (b) | (c) = (a) - (b) | (d) | (e) | (f) | (g) | (h) = (c)+(d)+(e)+(f)+(g) |
| 04 MISSIONE 4 - Istruzione e diritto allo studio | | | | | | | | |
| 01 Istruzione prescolastica | 0,00 | 0,00 | 0,00 | 0,00 | 0,00 | 0,00 | 0,00 | 0,00 |
| 02 Altri ordini di istruzione non universitaria | 0,00 | 0,00 | 0,00 | 0,00 | 0,00 | 0,00 | 0,00 | 0,00 |
| 03 Edilizia scolastica | 0,00 | 0,00 | 0,00 | 0,00 | 0,00 | 0,00 | 0,00 | 0,00 |
| 04 Istruzione universitaria | 0,00 | 0,00 | 0,00 | 0,00 | 0,00 | 0,00 | 0,00 | 0,00 |
| 05 Istruzione tecnica superiore | 0,00 | 0,00 | 0,00 | 0,00 | 0,00 | 0,00 | 0,00 | 0,00 |
| 06 Servizi ausiliari all'istruzione | 0,00 | 0,00 | 0,00 | 0,00 | 0,00 | 0,00 | 0,00 | 0,00 |
| 07 Diritto allo studio | 0,00 | 0,00 | 0,00 | 0,00 | 0,00 | 0,00 | 0,00 | 0,00 |
| 08 Politica regionale unitaria per l'istruzione e il diritto allo studio | 0,00 | 0,00 | 0,00 | 0,00 | 0,00 | 0,00 | 0,00 | 0,00 |
| TOTALE MISSIONE 4 - Istruzione e diritto allo studio | 0,00 | 0,00 | 0,00 | 0,00 | 0,00 | 0,00 | 0,00 | 0,00 |
| 05 MISSIONE 5 - Tutela e valorizzazione dei beni e attività culturali | | | | | | | | |
| 01 Valorizzazione dei beni di interesse storico. | 0,00 | 0,00 | 0,00 | 0,00 | 0,00 | 0,00 | 0,00 | 0,00 |
| 02 Attività culturali e interventi diversi nel settore culturale | 0,00 | 0,00 | 0,00 | 0,00 | 0,00 | 0,00 | 0,00 | 0,00 |
| 03 Politica regionale unitaria per la tutela dei beni e delle attività culturali | 0,00 | 0,00 | 0,00 | 0,00 | 0,00 | 0,00 | 0,00 | 0,00 |
| TOTALE MISSIONE 5 - Tutela e valorizzazione dei beni e attività culturali | 0,00 | 0,00 | 0,00 | 0,00 | 0,00 | 0,00 | 0,00 | 0,00 |
| 06 MISSIONE 6 - Politiche giovanili, sport e tempo libero | | | | | | | | |
| 01 Sport e tempo libero | 0,00 | 0,00 | 0,00 | 0,00 | 0,00 | 0,00 | 0,00 | 0,00 |
| 02 Giovani | 150.000,00 | 150.000,00 | 0,00 | 0,00 | 0,00 | 0,00 | 0,00 | 0,00 |
| 03 Politica regionale unitaria per i giovani, lo sport e il tempo libero | 0,00 | 0,00 | 0,00 | 0,00 | 0,00 | 0,00 | 0,00 | 0,00 |
| TOTALE MISSIONE 6 - Politiche giovanili, sport e tempo libero | 150.000,00 | 150.000,00 | 0,00 | 0,00 | 0,00 | 0,00 | 0,00 | 0,00 |
| 07 MISSIONE 7 - Turismo | | | | | | | | |
| 01 Sviluppo e valorizzazione del turismo | 0,00 | 0,00 | 0,00 | 0,00 | 0,00 | 0,00 | 0,00 | 0,00 |
| 02 Politica regionale unitaria per il turismo | 0,00 | 0,00 | 0,00 | 0,00 | 0,00 | 0,00 | 0,00 | 0,00 |

COMPOSIZIONE PER MISSIONI E PROGRAMMI DEL FONDO PLURIENNALE VINCOLATO DELL'ESERCIZIO 2015 DEL BILANCIO

| MISSIONI E PROGRAMMI | | Fondo pluriennale vincolato al 31 dicembre dell'esercizio 2014 | Spese impegnate negli esercizi precedenti con copertura costituita dal fondo pluriennale vincolato e imputate all'esercizio 2015 | Quota del fondo pluriennale vincolato al 31 dicembre dell'esercizio 2014, non destinata ad essere utilizzata nell'esercizio 2015 e rinviata all'esercizio 2016 e successivi | Spese che si prevede di impegnare nell'esercizio 2015, con copertura costituita dal fondo pluriennale vincolato con imputazione agli esercizi : | | | | Fondo pluriennale vincolato al 31 dicembre dell'esercizio 2015 |
|---|--|--|--|---|---|-------------|-----------------|---------------------------------|--|
| | | | | | 2016 | 2017 | Anni successivi | Imputazione non ancora definita | |
| | | (a) | (b) | (c) = (a) - (b) | (d) | (e) | (f) | (g) | (h) = (c)+(d)+(e)+(f)+(g) |
| TOTALE MISSIONE 7 - Turismo | | 0,00 | 0,00 | 0,00 | 0,00 | 0,00 | 0,00 | 0,00 | 0,00 |
| 08 | MISSIONE 8 - Assetto del territorio ed edilizia abitativa | | | | | | | | |
| 01 | Urbanistica e-assetto del territorio | 0,00 | 0,00 | 0,00 | 0,00 | 0,00 | 0,00 | 0,00 | 0,00 |
| 02 | Edilizia residenziale pubblica e locale e piani di edilizia economico-popolare | 20.067.501,00 | 5.000.000,00 | 15.067.501,00 | 0,00 | 0,00 | 0,00 | 0,00 | 15.067.501,00 |
| 03 | Politica regionale unitaria per l'assetto del territorio e l'edilizia abitativa | 0,00 | 0,00 | 0,00 | 0,00 | 0,00 | 0,00 | 0,00 | 0,00 |
| TOTALE MISSIONE 8 - Assetto del territorio ed edilizia abitativa | | 20.067.501,00 | 5.000.000,00 | 15.067.501,00 | 0,00 | 0,00 | 0,00 | 0,00 | 15.067.501,00 |
| 09 | MISSIONE 9 - Sviluppo sostenibile e tutela del territorio e dell'ambiente | | | | | | | | |
| 01 | Difesa del suolo | 0,00 | 0,00 | 0,00 | 0,00 | 0,00 | 0,00 | 0,00 | 0,00 |
| 02 | Tutela, valorizzazione e recupero ambientale | 0,00 | 0,00 | 0,00 | 0,00 | 0,00 | 0,00 | 0,00 | 0,00 |
| 03 | Rifiuti | 0,00 | 0,00 | 0,00 | 0,00 | 0,00 | 0,00 | 0,00 | 0,00 |
| 04 | Servizio idrico integrato | 0,00 | 0,00 | 0,00 | 0,00 | 0,00 | 0,00 | 0,00 | 0,00 |
| 05 | Aree protette, parchi naturali, protezione naturalistica e forestazione | 0,00 | 0,00 | 0,00 | 0,00 | 0,00 | 0,00 | 0,00 | 0,00 |
| 06 | Tutela e valorizzazione delle risorse idriche | 0,00 | 0,00 | 0,00 | 0,00 | 0,00 | 0,00 | 0,00 | 0,00 |
| 07 | Sviluppo sostenibile territorio montano piccoli Comuni | 0,00 | 0,00 | 0,00 | 0,00 | 0,00 | 0,00 | 0,00 | 0,00 |
| 08 | Qualità dell'aria e riduzione dell'inquinamento | 0,00 | 0,00 | 0,00 | 0,00 | 0,00 | 0,00 | 0,00 | 0,00 |
| 09 | Politica regionale unitaria per lo sviluppo sostenibile e la tutela del territorio e dell'ambiente | 0,00 | 0,00 | 0,00 | 0,00 | 0,00 | 0,00 | 0,00 | 0,00 |
| TOTALE MISSIONE 9 - Sviluppo sostenibile e tutela del territorio e dell'ambiente | | 0,00 | 0,00 | 0,00 | 0,00 | 0,00 | 0,00 | 0,00 | 0,00 |
| 10 | MISSIONE 10 - Trasporti e diritto alla mobilità | | | | | | | | |
| 01 | Trasporto ferroviario | 0,00 | 0,00 | 0,00 | 0,00 | 0,00 | 0,00 | 0,00 | 0,00 |
| 02 | Trasporto pubblico locale | 0,00 | 0,00 | 0,00 | 0,00 | 0,00 | 0,00 | 0,00 | 0,00 |

COMPOSIZIONE PER MISSIONI E PROGRAMMI DEL FONDO PLURIENNALE VINCOLATO DELL'ESERCIZIO 2015 DEL BILANCIO

| MISSIONI E PROGRAMMI | | Fondo pluriennale vincolato al 31 dicembre dell'esercizio 2014 | Spese impegnate negli esercizi precedenti con copertura costituita dal fondo pluriennale vincolato e imputate all'esercizio 2015 | Quota del fondo pluriennale vincolato al 31 dicembre dell'esercizio 2014, non destinata ad essere utilizzata nell'esercizio 2015 e rinviata all'esercizio 2016 e successivi | Spese che si prevede di impegnare nell'esercizio 2015, con copertura costituita dal fondo pluriennale vincolato con imputazione agli esercizi : | | | | Fondo pluriennale vincolato al 31 dicembre dell'esercizio 2015 |
|---|---|---|--|--|---|-------------|--------------------|---------------------------------------|---|
| | | | | | 2016 | 2017 | Anni successivi | Imputazione non ancora definita | |
| | | (a) | (b) | (c) = (a) - (b) | (d) | (e) | (f) | (g) | (h) = (c)+(d)+(e)+(f)+(g) |
| 03 | Trasporto per vie d'acqua | 0,00 | 0,00 | 0,00 | 0,00 | 0,00 | 0,00 | 0,00 | 0,00 |
| 04 | Altre modalità di trasporto | 0,00 | 0,00 | 0,00 | 0,00 | 0,00 | 0,00 | 0,00 | 0,00 |
| 05 | Viabilità e infrastrutture stradali | 0,00 | 0,00 | 0,00 | 0,00 | 0,00 | 0,00 | 0,00 | 0,00 |
| 06 | Politica regionale unitaria per i trasporti e il diritto alla mobilità | 0,00 | 0,00 | 0,00 | 0,00 | 0,00 | 0,00 | 0,00 | 0,00 |
| TOTALE MISSIONE 10 - Trasporti e diritto alla mobilità | | 0,00 | 0,00 | 0,00 | 0,00 | 0,00 | 0,00 | 0,00 | 0,00 |
| 11 | MISSIONE 11 - Soccorso civile | | | | | | | | |
| 01 | Sistema di protezione civile | 0,00 | 0,00 | 0,00 | 0,00 | 0,00 | 0,00 | 0,00 | 0,00 |
| 02 | Interventi a seguito di calamità naturali | 0,00 | 0,00 | 0,00 | 0,00 | 0,00 | 0,00 | 0,00 | 0,00 |
| 03 | Politica regionale unitaria per il soccorso e la protezione civile | 0,00 | 0,00 | 0,00 | 0,00 | 0,00 | 0,00 | 0,00 | 0,00 |
| TOTALE MISSIONE 11 - Soccorso civile | | 0,00 | 0,00 | 0,00 | 0,00 | 0,00 | 0,00 | 0,00 | 0,00 |
| 12 | MISSIONE 12 - Diritti sociali, politiche sociali e famiglia | | | | | | | | |
| 01 | Interventi per l'infanzia e i minori e per asili nido | 0,00 | 0,00 | 0,00 | 0,00 | 0,00 | 0,00 | 0,00 | 0,00 |
| 02 | Interventi per la disabilità | 0,00 | 0,00 | 0,00 | 0,00 | 0,00 | 0,00 | 0,00 | 0,00 |
| 03 | Interventi per gli anziani | 0,00 | 0,00 | 0,00 | 0,00 | 0,00 | 0,00 | 0,00 | 0,00 |
| 04 | Interventi per soggetti a rischio di esclusione sociale | 0,00 | 0,00 | 0,00 | 0,00 | 0,00 | 0,00 | 0,00 | 0,00 |
| 05 | Interventi per le famiglie | 0,00 | 0,00 | 0,00 | 0,00 | 0,00 | 0,00 | 0,00 | 0,00 |
| 06 | Interventi per il diritto alla casa | 0,00 | 0,00 | 0,00 | 0,00 | 0,00 | 0,00 | 0,00 | 0,00 |
| 07 | Programmazione e governo della rete dei servizi sociosanitari e sociali | 0,00 | 0,00 | 0,00 | 0,00 | 0,00 | 0,00 | 0,00 | 0,00 |
| 08 | Cooperazione e associazionismo | 0,00 | 0,00 | 0,00 | 0,00 | 0,00 | 0,00 | 0,00 | 0,00 |
| 09 | Servizio necroscopico e cimiteriale | 0,00 | 0,00 | 0,00 | 0,00 | 0,00 | 0,00 | 0,00 | 0,00 |
| 10 | Politica regionale unitaria per i diritti sociali e la famiglia | 0,00 | 0,00 | 0,00 | 0,00 | 0,00 | 0,00 | 0,00 | 0,00 |
| TOTALE MISSIONE 12 - Diritti sociali, politiche sociali e famiglia | | 0,00 | 0,00 | 0,00 | 0,00 | 0,00 | 0,00 | 0,00 | 0,00 |

COMPOSIZIONE PER MISSIONI E PROGRAMMI DEL FONDO PLURIENNALE VINCOLATO DELL'ESERCIZIO 2015 DEL BILANCIO

| MISSIONI E PROGRAMMI | Fondo pluriennale vincolato al 31 dicembre dell'esercizio 2014 | Spese impegnate negli esercizi precedenti con copertura costituita dal fondo pluriennale vincolato e imputate all'esercizio 2015 | Quota del fondo pluriennale vincolato al 31 dicembre dell'esercizio 2014, non destinata ad essere utilizzata nell'esercizio 2015 e rinviata all'esercizio 2016 e successivi | Spese che si prevede di impegnare nell'esercizio 2015, con copertura costituita dal fondo pluriennale vincolato con imputazione agli esercizi : | | | | Fondo pluriennale vincolato al 31 dicembre dell'esercizio 2015 |
|--|--|--|---|---|-------------|-----------------|---------------------------------|--|
| | | | | 2016 | 2017 | Anni successivi | Imputazione non ancora definita | |
| | (a) | (b) | (c) = (a) - (b) | (d) | (e) | (f) | (g) | (h) = (c)+(d)+(e)+(f)+(g) |
| 13 MISSIONE 13 - Tutela della salute | | | | | | | | |
| 01 Servizio sanitario regionale - finanziamento ordinario corrente per la garanzia dei LEA | 0,00 | 0,00 | 0,00 | 0,00 | 0,00 | 0,00 | 0,00 | 0,00 |
| 02 Servizio sanitario regionale - finanziamento aggiuntivo corrente per livelli di assistenza superiori ai LEA | 0,00 | 0,00 | 0,00 | 0,00 | 0,00 | 0,00 | 0,00 | 0,00 |
| 03 Servizio sanitario regionale - finanziamento aggiuntivo corrente per la copertura dello squilibrio di bilancio corrente | 0,00 | 0,00 | 0,00 | 0,00 | 0,00 | 0,00 | 0,00 | 0,00 |
| 04 Servizio sanitario regionale - ripiano di disavanzi sanitari relativi ad esercizi pregressi | 0,00 | 0,00 | 0,00 | 0,00 | 0,00 | 0,00 | 0,00 | 0,00 |
| 05 Servizio sanitario regionale - investimenti sanitari | 0,00 | 0,00 | 0,00 | 0,00 | 0,00 | 0,00 | 0,00 | 0,00 |
| 06 Servizio sanitario regionale - restituzione maggiori gettiti SSN | 0,00 | 0,00 | 0,00 | 0,00 | 0,00 | 0,00 | 0,00 | 0,00 |
| 07 Ulteriori spese in materia sanitaria | 0,00 | 0,00 | 0,00 | 0,00 | 0,00 | 0,00 | 0,00 | 0,00 |
| 08 Politica regionale unitaria per la tutela della salute | 0,00 | 0,00 | 0,00 | 0,00 | 0,00 | 0,00 | 0,00 | 0,00 |
| TOTALE MISSIONE 13 - Tutela della salute | 0,00 | 0,00 | 0,00 | 0,00 | 0,00 | 0,00 | 0,00 | 0,00 |
| 14 MISSIONE 14 - Sviluppo economico e competitività | | | | | | | | |
| 01 Industria, PMI e Artigianato | 0,00 | 0,00 | 0,00 | 0,00 | 0,00 | 0,00 | 0,00 | 0,00 |
| 02 Commercio - reti distributive - tutela dei consumatori | 0,00 | 0,00 | 0,00 | 0,00 | 0,00 | 0,00 | 0,00 | 0,00 |
| 03 Ricerca e innovazione | 0,00 | 0,00 | 0,00 | 0,00 | 0,00 | 0,00 | 0,00 | 0,00 |
| 04 Reti e altri servizi di pubblica utilità | 0,00 | 0,00 | 0,00 | 0,00 | 0,00 | 0,00 | 0,00 | 0,00 |
| 05 Politica regionale unitaria per lo sviluppo economico e la competitività | 0,00 | 0,00 | 0,00 | 0,00 | 0,00 | 0,00 | 0,00 | 0,00 |
| TOTALE MISSIONE 14 - Sviluppo economico e competitività | 0,00 | 0,00 | 0,00 | 0,00 | 0,00 | 0,00 | 0,00 | 0,00 |
| 15 MISSIONE 15 - Politiche per il lavoro e la formazione professionale | | | | | | | | |
| 01 Servizi per lo sviluppo del mercato del lavoro | 0,00 | 0,00 | 0,00 | 0,00 | 0,00 | 0,00 | 0,00 | 0,00 |
| 02 Formazione professionale | 0,00 | 0,00 | 0,00 | 0,00 | 0,00 | 0,00 | 0,00 | 0,00 |
| 03 Sostegno all'occupazione | 0,00 | 0,00 | 0,00 | 0,00 | 0,00 | 0,00 | 0,00 | 0,00 |
| 04 Politica regionale unitaria per il lavoro e la formazione professionale | 0,00 | 0,00 | 0,00 | 0,00 | 0,00 | 0,00 | 0,00 | 0,00 |

COMPOSIZIONE PER MISSIONI E PROGRAMMI DEL FONDO PLURIENNALE VINCOLATO DELL'ESERCIZIO 2015 DEL BILANCIO

| MISSIONI E PROGRAMMI | Fondo pluriennale vincolato al 31 dicembre dell'esercizio 2014 | Spese impegnate negli esercizi precedenti con copertura costituita dal fondo pluriennale vincolato e imputate all'esercizio 2015 | Quota del fondo pluriennale vincolato al 31 dicembre dell'esercizio 2014, non destinata ad essere utilizzata nell'esercizio 2015 e rinviata all'esercizio 2016 e successivi | Spese che si prevede di impegnare nell'esercizio 2015, con copertura costituita dal fondo pluriennale vincolato con imputazione agli esercizi : | | | | Fondo pluriennale vincolato al 31 dicembre dell'esercizio 2015 |
|--|--|--|---|---|-------------|-----------------|---------------------------------|--|
| | | | | 2016 | 2017 | Anni successivi | Imputazione non ancora definita | |
| | (a) | (b) | (c) = (a) - (b) | (d) | (e) | (f) | (g) | (h) = (c)+(d)+(e)+(f)+(g) |
| TOTALE MISSIONE 15 - Politiche per il lavoro e la formazione professionale | 0,00 | 0,00 | 0,00 | 0,00 | 0,00 | 0,00 | 0,00 | 0,00 |
| 16 MISSIONE 16 - Agricoltura, politiche agroalimentari e pesca | | | | | | | | |
| 01 Sviluppo del settore agricolo e del sistema agroalimentare | 0,00 | 0,00 | 0,00 | 0,00 | 0,00 | 0,00 | 0,00 | 0,00 |
| 02 Caccia e pesca | 0,00 | 0,00 | 0,00 | 0,00 | 0,00 | 0,00 | 0,00 | 0,00 |
| 03 Politica regionale unitaria per l'agricoltura, i sistemi agroalimentari, la caccia e la pesca | 0,00 | 0,00 | 0,00 | 0,00 | 0,00 | 0,00 | 0,00 | 0,00 |
| TOTALE MISSIONE 16 - Agricoltura, politiche agroalimentari e pesca | 0,00 | 0,00 | 0,00 | 0,00 | 0,00 | 0,00 | 0,00 | 0,00 |
| 17 MISSIONE 17 - Energia e diversificazione delle fonti energetiche | | | | | | | | |
| 01 Fonti energetiche | 0,00 | 0,00 | 0,00 | 0,00 | 0,00 | 0,00 | 0,00 | 0,00 |
| 02 Politica regionale unitaria per l'energia e la diversificazione delle fonti energetiche | 0,00 | 0,00 | 0,00 | 0,00 | 0,00 | 0,00 | 0,00 | 0,00 |
| TOTALE MISSIONE 17 - Energia e diversificazione delle fonti energetiche | 0,00 | 0,00 | 0,00 | 0,00 | 0,00 | 0,00 | 0,00 | 0,00 |
| 18 MISSIONE 18 - Relazioni con le altre autonomie territoriali e locali | | | | | | | | |
| 01 Relazioni finanziarie con le altre autonomie territoriali | 45.572.800,20 | 45.572.800,20 | 0,00 | 0,00 | 0,00 | 0,00 | 0,00 | 0,00 |
| 02 Politica regionale unitaria per le relazioni con le altre autonomie territoriali e locali | 0,00 | 0,00 | 0,00 | 0,00 | 0,00 | 0,00 | 0,00 | 0,00 |
| TOTALE MISSIONE 18 - Relazioni con le altre autonomie territoriali e locali | 45.572.800,20 | 45.572.800,20 | 0,00 | 0,00 | 0,00 | 0,00 | 0,00 | 0,00 |
| 19 MISSIONE 19 - Relazioni internazionali | | | | | | | | |
| 01 Relazioni internazionali e Cooperazione allo sviluppo | 0,00 | 0,00 | 0,00 | 0,00 | 0,00 | 0,00 | 0,00 | 0,00 |
| 02 Cooperazione territoriale | 0,00 | 0,00 | 0,00 | 0,00 | 0,00 | 0,00 | 0,00 | 0,00 |
| TOTALE MISSIONE 19 - Relazioni internazionali | 0,00 | 0,00 | 0,00 | 0,00 | 0,00 | 0,00 | 0,00 | 0,00 |
| TOTALE | 65.790.301,20 | 50.722.800,20 | 15.067.501,00 | 0,00 | 0,00 | 0,00 | 0,00 | 15.067.501,00 |

COMPOSIZIONE PER MISSIONI E PROGRAMMI DEL FONDO PLURIENNALE VINCOLATO DELL'ESERCIZIO 2015 DEL BILANCIO

| MISSIONI E PROGRAMMI | Fondo pluriennale vincolato al 31 dicembre dell'esercizio 2014 | Spese impegnate negli esercizi precedenti con copertura costituita dal fondo pluriennale vincolato e imputate all'esercizio 2015 | Quota del fondo pluriennale vincolato al 31 dicembre dell'esercizio 2014, non destinata ad essere utilizzata nell'esercizio 2015 e rinviata all'esercizio 2016 e successivi | Spese che si prevede di impegnare nell'esercizio 2015, con copertura costituita dal fondo pluriennale vincolato con imputazione agli esercizi : | | | | Fondo pluriennale vincolato al 31 dicembre dell'esercizio 2015 |
|----------------------|--|--|---|---|------|-----------------|---------------------------------|--|
| | | | | 2016 | 2017 | Anni successivi | Imputazione non ancora definita | |
| | (a) | (b) | (c) = (a) - (b) | (d) | (e) | (f) | (g) | (h) = (c)+(d)+(e)+(f)+(g) |

- (a) L'importo "TOTALE" dell'ultima riga corrisponde alla somma delle due voci "Fondo pluriennale di parte corrente" e "Fondo pluriennale in c/capitale" iscritte in entrata del bilancio di previsione dell'esercizio N. In ciascuna riga, in corrispondenza di ciascun programma di spesa, indicare la stima degli impegni che si prevede di assumere alla data del 31 dicembre dell'esercizio in corso di gestione imputati agli esercizi successivi finanziati dal fondo pluriennale vincolato (sono compresi anche gli impegni assunti negli esercizi precedenti con imputazione agli esercizi successivi) o, se tale stima non risulti possibile, l'importo delle previsioni definitive di spesa del fondo pluriennale vincolato del bilancio dell'esercizio in corso di gestione. Se il bilancio di previsione è approvato dopo il 31 dicembre, indicare l'importo degli impegni assunti negli esercizi precedenti con imputazione agli esercizi successivi determinato sulla base di dati di preconsuntivo. Nel bilancio di previsione relativo all'esercizio 2014 tale importo è pari a 0, a meno che il bilancio non sia approvato dopo il riaccertamento straordinario dei residui. In tal caso indicare l'importo del fondo pluriennale vincolato determinato in tale occasione.
- (b) Indicare l'importo presunto alla data del 31 dicembre N-1 delle spese impegnate negli esercizi precedenti all'esercizio N, con copertura costituita dal fondo pluriennale vincolato, imputate all'esercizio N. Nel secondo esercizio di sperimentazione, se il bilancio di previsione è approvato dopo il riaccertamento straordinario dei residui, indicare l'importo degli impegni assunti nell'esercizio precedente con imputazione agli esercizi successivi se finanziati con il fondo pluriennale vincolato + la differenza tra i residui passivi cancellati e reimputati all'esercizio N e i residui attivi cancellati e reimputati all'esercizio N in occasione del riaccertamento straordinario dei residui effettuato con riferimento alla data del 31 dicembre 2012.
- (g) Risulta possibile stanziare nel bilancio di previsione annuale e pluriennale il fondo pluriennale vincolato anche nel caso di investimenti per i quali non risulta motivatamente possibile individuare l'esigibilità della spesa. Le cause che non hanno reso ancora possibile porre in essere la programmazione necessaria per definire il cronoprogramma della spesa sono dettagliatamente indicate nella Nota integrativa al bilancio. In caso di mancato impegno gli stanziamenti di tale colonna vanno in economia.
- (h) Per ciascuna riga, indicare l'importo delle previsioni di spesa relative al fondo pluriennale vincolato stanziate nel bilancio di previsione dell'esercizio N. L'importo della voce "Totale" dell'ultima riga corrisponde al totale del fondo pluriennale stanziato in spesa nel bilancio di previsione dell'esercizio N e alla somma delle prime due voci iscritte in entrata del bilancio di previsione dell'esercizio N+1, al netto della voce "Totale missioni" della colonna (g).

COMPOSIZIONE PER MISSIONI E PROGRAMMI DEL FONDO PLURIENNALE VINCOLATO DELL'ESERCIZIO 2016 DEL BILANCIO

| MISSIONI E PROGRAMMI | Fondo pluriennale vincolato al 31 dicembre dell'esercizio 2015 | Spese impegnate negli esercizi precedenti con copertura costituita dal fondo pluriennale vincolato e imputate all'esercizio 2016 | Quota del fondo pluriennale vincolato al 31 dicembre dell'esercizio 2015, non destinata ad essere utilizzata nell'esercizio 2016 e rinviata all'esercizio 2017 e successivi | Spese che si prevede di impegnare nell'esercizio 2016, con copertura costituita dal fondo pluriennale vincolato con imputazione agli esercizi : | | | | Fondo pluriennale vincolato al 31 dicembre dell'esercizio 2016 |
|--|--|--|---|---|-------------|-----------------|---------------------------------|--|
| | | | | 2017 | 2018 | Anni successivi | Imputazione non ancora definita | |
| | (a) | (b) | (c) = (a) - (b) | (d) | (e) | (f) | (g) | (h) = (c)+(d)+(e)+(f)+(g) |
| 01 MISSIONE 1 - Servizi istituzionali, generali e di gestione | | | | | | | | |
| 01 Organi istituzionali | 0,00 | 0,00 | 0,00 | 0,00 | 0,00 | 0,00 | 0,00 | 0,00 |
| 02 Segreteria generale | 0,00 | 0,00 | 0,00 | 0,00 | 0,00 | 0,00 | 0,00 | 0,00 |
| 03 Gestione economica, finanziaria, programmazione e provveditorato | 0,00 | 0,00 | 0,00 | 0,00 | 0,00 | 0,00 | 0,00 | 0,00 |
| 04 Gestione delle entrate tributarie e servizi fiscali | 0,00 | 0,00 | 0,00 | 0,00 | 0,00 | 0,00 | 0,00 | 0,00 |
| 05 Gestione dei beni demaniali e patrimoniali | 0,00 | 0,00 | 0,00 | 0,00 | 0,00 | 0,00 | 0,00 | 0,00 |
| 06 Ufficio tecnico | 0,00 | 0,00 | 0,00 | 0,00 | 0,00 | 0,00 | 0,00 | 0,00 |
| 07 Elezioni e consultazioni popolari - Anagrafe e stato civile | 0,00 | 0,00 | 0,00 | 0,00 | 0,00 | 0,00 | 0,00 | 0,00 |
| 08 Statistica e sistemi informativi | 0,00 | 0,00 | 0,00 | 0,00 | 0,00 | 0,00 | 0,00 | 0,00 |
| 09 Assistenza tecnico-amministrativa agli enti locali | 0,00 | 0,00 | 0,00 | 0,00 | 0,00 | 0,00 | 0,00 | 0,00 |
| 10 Risorse umane | 0,00 | 0,00 | 0,00 | 0,00 | 0,00 | 0,00 | 0,00 | 0,00 |
| 11 Altri servizi generali | 0,00 | 0,00 | 0,00 | 0,00 | 0,00 | 0,00 | 0,00 | 0,00 |
| 12 Politica regionale unitaria per i servizi istituzionali, generali e di gestione | 0,00 | 0,00 | 0,00 | 0,00 | 0,00 | 0,00 | 0,00 | 0,00 |
| TOTALE MISSIONE 1 - Servizi istituzionali, generali e di gestione | 0,00 | 0,00 | 0,00 | 0,00 | 0,00 | 0,00 | 0,00 | 0,00 |
| 02 MISSIONE 2 - Giustizia | | | | | | | | |
| 01 Uffici giudiziari | 0,00 | 0,00 | 0,00 | 0,00 | 0,00 | 0,00 | 0,00 | 0,00 |
| 02 Casa circondariale e altri servizi | 0,00 | 0,00 | 0,00 | 0,00 | 0,00 | 0,00 | 0,00 | 0,00 |
| 03 Politica regionale unitaria per la giustizia | 0,00 | 0,00 | 0,00 | 0,00 | 0,00 | 0,00 | 0,00 | 0,00 |
| TOTALE MISSIONE 2 - Giustizia | 0,00 | 0,00 | 0,00 | 0,00 | 0,00 | 0,00 | 0,00 | 0,00 |
| 03 MISSIONE 3 - Ordine pubblico e sicurezza | | | | | | | | |
| 01 Polizia locale e amministrativa | 0,00 | 0,00 | 0,00 | 0,00 | 0,00 | 0,00 | 0,00 | 0,00 |
| 02 Sistema integrato di sicurezza urbana | 0,00 | 0,00 | 0,00 | 0,00 | 0,00 | 0,00 | 0,00 | 0,00 |
| 03 Politica regionale unitaria per l'ordine pubblico e la sicurezza | 0,00 | 0,00 | 0,00 | 0,00 | 0,00 | 0,00 | 0,00 | 0,00 |
| TOTALE MISSIONE 3 - Ordine pubblico e sicurezza | 0,00 | 0,00 | 0,00 | 0,00 | 0,00 | 0,00 | 0,00 | 0,00 |

COMPOSIZIONE PER MISSIONI E PROGRAMMI DEL FONDO PLURIENNALE VINCOLATO DELL'ESERCIZIO 2016 DEL BILANCIO

| MISSIONI E PROGRAMMI | Fondo pluriennale vincolato al 31 dicembre dell'esercizio 2015 | Spese impegnate negli esercizi precedenti con copertura costituita dal fondo pluriennale vincolato e imputate all'esercizio 2016 | Quota del fondo pluriennale vincolato al 31 dicembre dell'esercizio 2015, non destinata ad essere utilizzata nell'esercizio 2016 e rinviata all'esercizio 2017 e successivi | Spese che si prevede di impegnare nell'esercizio 2016, con copertura costituita dal fondo pluriennale vincolato con imputazione agli esercizi : | | | | Fondo pluriennale vincolato al 31 dicembre dell'esercizio 2016 |
|--|--|--|---|---|-------------|-----------------|---------------------------------|--|
| | | | | 2017 | 2018 | Anni successivi | Imputazione non ancora definita | |
| | (a) | (b) | (c) = (a) - (b) | (d) | (e) | (f) | (g) | (h) = (c)+(d)+(e)+(f)+(g) |
| 04 MISSIONE 4 - Istruzione e diritto allo studio | | | | | | | | |
| 01 Istruzione prescolastica | 0,00 | 0,00 | 0,00 | 0,00 | 0,00 | 0,00 | 0,00 | 0,00 |
| 02 Altri ordini di istruzione non universitaria | 0,00 | 0,00 | 0,00 | 0,00 | 0,00 | 0,00 | 0,00 | 0,00 |
| 03 Edilizia scolastica | 0,00 | 0,00 | 0,00 | 0,00 | 0,00 | 0,00 | 0,00 | 0,00 |
| 04 Istruzione universitaria | 0,00 | 0,00 | 0,00 | 0,00 | 0,00 | 0,00 | 0,00 | 0,00 |
| 05 Istruzione tecnica superiore | 0,00 | 0,00 | 0,00 | 0,00 | 0,00 | 0,00 | 0,00 | 0,00 |
| 06 Servizi ausiliari all'istruzione | 0,00 | 0,00 | 0,00 | 0,00 | 0,00 | 0,00 | 0,00 | 0,00 |
| 07 Diritto allo studio | 0,00 | 0,00 | 0,00 | 0,00 | 0,00 | 0,00 | 0,00 | 0,00 |
| 08 Politica regionale unitaria per l'istruzione e il diritto allo studio | 0,00 | 0,00 | 0,00 | 0,00 | 0,00 | 0,00 | 0,00 | 0,00 |
| TOTALE MISSIONE 4 - Istruzione e diritto allo studio | 0,00 | 0,00 | 0,00 | 0,00 | 0,00 | 0,00 | 0,00 | 0,00 |
| 05 MISSIONE 5 - Tutela e valorizzazione dei beni e attività culturali | | | | | | | | |
| 01 Valorizzazione dei beni di interesse storico. | 0,00 | 0,00 | 0,00 | 0,00 | 0,00 | 0,00 | 0,00 | 0,00 |
| 02 Attività culturali e interventi diversi nel settore culturale | 0,00 | 0,00 | 0,00 | 0,00 | 0,00 | 0,00 | 0,00 | 0,00 |
| 03 Politica regionale unitaria per la tutela dei beni e delle attività culturali | 0,00 | 0,00 | 0,00 | 0,00 | 0,00 | 0,00 | 0,00 | 0,00 |
| TOTALE MISSIONE 5 - Tutela e valorizzazione dei beni e attività culturali | 0,00 | 0,00 | 0,00 | 0,00 | 0,00 | 0,00 | 0,00 | 0,00 |
| 06 MISSIONE 6 - Politiche giovanili, sport e tempo libero | | | | | | | | |
| 01 Sport e tempo libero | 0,00 | 0,00 | 0,00 | 0,00 | 0,00 | 0,00 | 0,00 | 0,00 |
| 02 Giovani | 0,00 | 0,00 | 0,00 | 0,00 | 0,00 | 0,00 | 0,00 | 0,00 |
| 03 Politica regionale unitaria per i giovani, lo sport e il tempo libero | 0,00 | 0,00 | 0,00 | 0,00 | 0,00 | 0,00 | 0,00 | 0,00 |
| TOTALE MISSIONE 6 - Politiche giovanili, sport e tempo libero | 0,00 | 0,00 | 0,00 | 0,00 | 0,00 | 0,00 | 0,00 | 0,00 |
| 07 MISSIONE 7 - Turismo | | | | | | | | |
| 01 Sviluppo e valorizzazione del turismo | 0,00 | 0,00 | 0,00 | 0,00 | 0,00 | 0,00 | 0,00 | 0,00 |
| 02 Politica regionale unitaria per il turismo | 0,00 | 0,00 | 0,00 | 0,00 | 0,00 | 0,00 | 0,00 | 0,00 |

COMPOSIZIONE PER MISSIONI E PROGRAMMI DEL FONDO PLURIENNALE VINCOLATO DELL'ESERCIZIO 2016 DEL BILANCIO

| MISSIONI E PROGRAMMI | | Fondo pluriennale vincolato al 31 dicembre dell'esercizio 2015 | Spese impegnate negli esercizi precedenti con copertura costituita dal fondo pluriennale vincolato e imputate all'esercizio 2016 | Quota del fondo pluriennale vincolato al 31 dicembre dell'esercizio 2015, non destinata ad essere utilizzata nell'esercizio 2016 e rinviata all'esercizio 2017 e successivi | Spese che si prevede di impegnare nell'esercizio 2016, con copertura costituita dal fondo pluriennale vincolato con imputazione agli esercizi : | | | | Fondo pluriennale vincolato al 31 dicembre dell'esercizio 2016 |
|---|--|--|--|---|---|-------------|-----------------|---------------------------------|--|
| | | | | | 2017 | 2018 | Anni successivi | Imputazione non ancora definita | |
| | | (a) | (b) | (c) = (a) - (b) | (d) | (e) | (f) | (g) | (h) = (c)+(d)+(e)+(f)+(g) |
| TOTALE MISSIONE 7 - Turismo | | 0,00 | 0,00 | 0,00 | 0,00 | 0,00 | 0,00 | 0,00 | 0,00 |
| 08 | MISSIONE 8 - Assetto del territorio ed edilizia abitativa | | | | | | | | |
| 01 | Urbanistica e-assetto del territorio | 0,00 | 0,00 | 0,00 | 0,00 | 0,00 | 0,00 | 0,00 | 0,00 |
| 02 | Edilizia residenziale pubblica e locale e piani di edilizia economico-popolare | 15.067.501,00 | 15.067.501,00 | 0,00 | 0,00 | 0,00 | 0,00 | 0,00 | 0,00 |
| 03 | Politica regionale unitaria per l'assetto del territorio e l'edilizia abitativa | 0,00 | 0,00 | 0,00 | 0,00 | 0,00 | 0,00 | 0,00 | 0,00 |
| TOTALE MISSIONE 8 - Assetto del territorio ed edilizia abitativa | | 15.067.501,00 | 15.067.501,00 | 0,00 | 0,00 | 0,00 | 0,00 | 0,00 | 0,00 |
| 09 | MISSIONE 9 - Sviluppo sostenibile e tutela del territorio e dell'ambiente | | | | | | | | |
| 01 | Difesa del suolo | 0,00 | 0,00 | 0,00 | 0,00 | 0,00 | 0,00 | 0,00 | 0,00 |
| 02 | Tutela, valorizzazione e recupero ambientale | 0,00 | 0,00 | 0,00 | 0,00 | 0,00 | 0,00 | 0,00 | 0,00 |
| 03 | Rifiuti | 0,00 | 0,00 | 0,00 | 0,00 | 0,00 | 0,00 | 0,00 | 0,00 |
| 04 | Servizio idrico integrato | 0,00 | 0,00 | 0,00 | 0,00 | 0,00 | 0,00 | 0,00 | 0,00 |
| 05 | Aree protette, parchi naturali, protezione naturalistica e forestazione | 0,00 | 0,00 | 0,00 | 0,00 | 0,00 | 0,00 | 0,00 | 0,00 |
| 06 | Tutela e valorizzazione delle risorse idriche | 0,00 | 0,00 | 0,00 | 0,00 | 0,00 | 0,00 | 0,00 | 0,00 |
| 07 | Sviluppo sostenibile territorio montano piccoli Comuni | 0,00 | 0,00 | 0,00 | 0,00 | 0,00 | 0,00 | 0,00 | 0,00 |
| 08 | Qualità dell'aria e riduzione dell'inquinamento | 0,00 | 0,00 | 0,00 | 0,00 | 0,00 | 0,00 | 0,00 | 0,00 |
| 09 | Politica regionale unitaria per lo sviluppo sostenibile e la tutela del territorio e dell'ambiente | 0,00 | 0,00 | 0,00 | 0,00 | 0,00 | 0,00 | 0,00 | 0,00 |
| TOTALE MISSIONE 9 - Sviluppo sostenibile e tutela del territorio e dell'ambiente | | 0,00 | 0,00 | 0,00 | 0,00 | 0,00 | 0,00 | 0,00 | 0,00 |
| 10 | MISSIONE 10 - Trasporti e diritto alla mobilità | | | | | | | | |
| 01 | Trasporto ferroviario | 0,00 | 0,00 | 0,00 | 0,00 | 0,00 | 0,00 | 0,00 | 0,00 |
| 02 | Trasporto pubblico locale | 0,00 | 0,00 | 0,00 | 0,00 | 0,00 | 0,00 | 0,00 | 0,00 |

COMPOSIZIONE PER MISSIONI E PROGRAMMI DEL FONDO PLURIENNALE VINCOLATO DELL'ESERCIZIO 2016 DEL BILANCIO

| MISSIONI E PROGRAMMI | | Fondo pluriennale vincolato al 31 dicembre dell'esercizio 2015 | Spese impegnate negli esercizi precedenti con copertura costituita dal fondo pluriennale vincolato e imputate all'esercizio 2016 | Quota del fondo pluriennale vincolato al 31 dicembre dell'esercizio 2015, non destinata ad essere utilizzata nell'esercizio 2016 e rinviata all'esercizio 2017 e successivi | Spese che si prevede di impegnare nell'esercizio 2016, con copertura costituita dal fondo pluriennale vincolato con imputazione agli esercizi : | | | | Fondo pluriennale vincolato al 31 dicembre dell'esercizio 2016 |
|---|---|---|--|--|---|-------------|--------------------|---------------------------------------|---|
| | | | | | 2017 | 2018 | Anni successivi | Imputazione non ancora definita | |
| | | (a) | (b) | (c) = (a) - (b) | (d) | (e) | (f) | (g) | (h) = (c)+(d)+(e)+(f)+(g) |
| 03 | Trasporto per vie d'acqua | 0,00 | 0,00 | 0,00 | 0,00 | 0,00 | 0,00 | 0,00 | 0,00 |
| 04 | Altre modalità di trasporto | 0,00 | 0,00 | 0,00 | 0,00 | 0,00 | 0,00 | 0,00 | 0,00 |
| 05 | Viabilità e infrastrutture stradali | 0,00 | 0,00 | 0,00 | 0,00 | 0,00 | 0,00 | 0,00 | 0,00 |
| 06 | Politica regionale unitaria per i trasporti e il diritto alla mobilità | 0,00 | 0,00 | 0,00 | 0,00 | 0,00 | 0,00 | 0,00 | 0,00 |
| TOTALE MISSIONE 10 - Trasporti e diritto alla mobilità | | 0,00 | 0,00 | 0,00 | 0,00 | 0,00 | 0,00 | 0,00 | 0,00 |
| 11 | MISSIONE 11 - Soccorso civile | | | | | | | | |
| 01 | Sistema di protezione civile | 0,00 | 0,00 | 0,00 | 0,00 | 0,00 | 0,00 | 0,00 | 0,00 |
| 02 | Interventi a seguito di calamità naturali | 0,00 | 0,00 | 0,00 | 0,00 | 0,00 | 0,00 | 0,00 | 0,00 |
| 03 | Politica regionale unitaria per il soccorso e la protezione civile | 0,00 | 0,00 | 0,00 | 0,00 | 0,00 | 0,00 | 0,00 | 0,00 |
| TOTALE MISSIONE 11 - Soccorso civile | | 0,00 | 0,00 | 0,00 | 0,00 | 0,00 | 0,00 | 0,00 | 0,00 |
| 12 | MISSIONE 12 - Diritti sociali, politiche sociali e famiglia | | | | | | | | |
| 01 | Interventi per l'infanzia e i minori e per asili nido | 0,00 | 0,00 | 0,00 | 0,00 | 0,00 | 0,00 | 0,00 | 0,00 |
| 02 | Interventi per la disabilità | 0,00 | 0,00 | 0,00 | 0,00 | 0,00 | 0,00 | 0,00 | 0,00 |
| 03 | Interventi per gli anziani | 0,00 | 0,00 | 0,00 | 0,00 | 0,00 | 0,00 | 0,00 | 0,00 |
| 04 | Interventi per soggetti a rischio di esclusione sociale | 0,00 | 0,00 | 0,00 | 0,00 | 0,00 | 0,00 | 0,00 | 0,00 |
| 05 | Interventi per le famiglie | 0,00 | 0,00 | 0,00 | 0,00 | 0,00 | 0,00 | 0,00 | 0,00 |
| 06 | Interventi per il diritto alla casa | 0,00 | 0,00 | 0,00 | 0,00 | 0,00 | 0,00 | 0,00 | 0,00 |
| 07 | Programmazione e governo della rete dei servizi sociosanitari e sociali | 0,00 | 0,00 | 0,00 | 0,00 | 0,00 | 0,00 | 0,00 | 0,00 |
| 08 | Cooperazione e associazionismo | 0,00 | 0,00 | 0,00 | 0,00 | 0,00 | 0,00 | 0,00 | 0,00 |
| 09 | Servizio necroscopico e cimiteriale | 0,00 | 0,00 | 0,00 | 0,00 | 0,00 | 0,00 | 0,00 | 0,00 |
| 10 | Politica regionale unitaria per i diritti sociali e la famiglia | 0,00 | 0,00 | 0,00 | 0,00 | 0,00 | 0,00 | 0,00 | 0,00 |
| TOTALE MISSIONE 12 - Diritti sociali, politiche sociali e famiglia | | 0,00 | 0,00 | 0,00 | 0,00 | 0,00 | 0,00 | 0,00 | 0,00 |

COMPOSIZIONE PER MISSIONI E PROGRAMMI DEL FONDO PLURIENNALE VINCOLATO DELL'ESERCIZIO 2016 DEL BILANCIO

| MISSIONI E PROGRAMMI | Fondo pluriennale vincolato al 31 dicembre dell'esercizio 2015 | Spese impegnate negli esercizi precedenti con copertura costituita dal fondo pluriennale vincolato e imputate all'esercizio 2016 | Quota del fondo pluriennale vincolato al 31 dicembre dell'esercizio 2015, non destinata ad essere utilizzata nell'esercizio 2016 e rinviata all'esercizio 2017 e successivi | Spese che si prevede di impegnare nell'esercizio 2016, con copertura costituita dal fondo pluriennale vincolato con imputazione agli esercizi : | | | | Fondo pluriennale vincolato al 31 dicembre dell'esercizio 2016 |
|--|--|--|---|---|-------------|-----------------|---------------------------------|--|
| | | | | 2017 | 2018 | Anni successivi | Imputazione non ancora definita | |
| | (a) | (b) | (c) = (a) - (b) | (d) | (e) | (f) | (g) | (h) = (c)+(d)+(e)+(f)+(g) |
| 13 MISSIONE 13 - Tutela della salute | | | | | | | | |
| 01 Servizio sanitario regionale - finanziamento ordinario corrente per la garanzia dei LEA | 0,00 | 0,00 | 0,00 | 0,00 | 0,00 | 0,00 | 0,00 | 0,00 |
| 02 Servizio sanitario regionale - finanziamento aggiuntivo corrente per livelli di assistenza superiori ai LEA | 0,00 | 0,00 | 0,00 | 0,00 | 0,00 | 0,00 | 0,00 | 0,00 |
| 03 Servizio sanitario regionale - finanziamento aggiuntivo corrente per la copertura dello squilibrio di bilancio corrente | 0,00 | 0,00 | 0,00 | 0,00 | 0,00 | 0,00 | 0,00 | 0,00 |
| 04 Servizio sanitario regionale - ripiano di disavanzi sanitari relativi ad esercizi pregressi | 0,00 | 0,00 | 0,00 | 0,00 | 0,00 | 0,00 | 0,00 | 0,00 |
| 05 Servizio sanitario regionale - investimenti sanitari | 0,00 | 0,00 | 0,00 | 0,00 | 0,00 | 0,00 | 0,00 | 0,00 |
| 06 Servizio sanitario regionale - restituzione maggiori gettiti SSN | 0,00 | 0,00 | 0,00 | 0,00 | 0,00 | 0,00 | 0,00 | 0,00 |
| 07 Ulteriori spese in materia sanitaria | 0,00 | 0,00 | 0,00 | 0,00 | 0,00 | 0,00 | 0,00 | 0,00 |
| 08 Politica regionale unitaria per la tutela della salute | 0,00 | 0,00 | 0,00 | 0,00 | 0,00 | 0,00 | 0,00 | 0,00 |
| TOTALE MISSIONE 13 - Tutela della salute | 0,00 | 0,00 | 0,00 | 0,00 | 0,00 | 0,00 | 0,00 | 0,00 |
| 14 MISSIONE 14 - Sviluppo economico e competitività | | | | | | | | |
| 01 Industria, PMI e Artigianato | 0,00 | 0,00 | 0,00 | 0,00 | 0,00 | 0,00 | 0,00 | 0,00 |
| 02 Commercio - reti distributive - tutela dei consumatori | 0,00 | 0,00 | 0,00 | 0,00 | 0,00 | 0,00 | 0,00 | 0,00 |
| 03 Ricerca e innovazione | 0,00 | 0,00 | 0,00 | 0,00 | 0,00 | 0,00 | 0,00 | 0,00 |
| 04 Reti e altri servizi di pubblica utilità | 0,00 | 0,00 | 0,00 | 0,00 | 0,00 | 0,00 | 0,00 | 0,00 |
| 05 Politica regionale unitaria per lo sviluppo economico e la competitività | 0,00 | 0,00 | 0,00 | 0,00 | 0,00 | 0,00 | 0,00 | 0,00 |
| TOTALE MISSIONE 14 - Sviluppo economico e competitività | 0,00 | 0,00 | 0,00 | 0,00 | 0,00 | 0,00 | 0,00 | 0,00 |
| 15 MISSIONE 15 - Politiche per il lavoro e la formazione professionale | | | | | | | | |
| 01 Servizi per lo sviluppo del mercato del lavoro | 0,00 | 0,00 | 0,00 | 0,00 | 0,00 | 0,00 | 0,00 | 0,00 |
| 02 Formazione professionale | 0,00 | 0,00 | 0,00 | 0,00 | 0,00 | 0,00 | 0,00 | 0,00 |
| 03 Sostegno all'occupazione | 0,00 | 0,00 | 0,00 | 0,00 | 0,00 | 0,00 | 0,00 | 0,00 |
| 04 Politica regionale unitaria per il lavoro e la formazione professionale | 0,00 | 0,00 | 0,00 | 0,00 | 0,00 | 0,00 | 0,00 | 0,00 |

COMPOSIZIONE PER MISSIONI E PROGRAMMI DEL FONDO PLURIENNALE VINCOLATO DELL'ESERCIZIO 2016 DEL BILANCIO

| MISSIONI E PROGRAMMI | Fondo pluriennale vincolato al 31 dicembre dell'esercizio 2015 | Spese impegnate negli esercizi precedenti con copertura costituita dal fondo pluriennale vincolato e imputate all'esercizio 2016 | Quota del fondo pluriennale vincolato al 31 dicembre dell'esercizio 2015, non destinata ad essere utilizzata nell'esercizio 2016 e rinviata all'esercizio 2017 e successivi | Spese che si prevede di impegnare nell'esercizio 2016, con copertura costituita dal fondo pluriennale vincolato con imputazione agli esercizi : | | | | Fondo pluriennale vincolato al 31 dicembre dell'esercizio 2016 |
|--|--|--|---|---|-------------|-----------------|---------------------------------|--|
| | | | | 2017 | 2018 | Anni successivi | Imputazione non ancora definita | |
| | (a) | (b) | (c) = (a) - (b) | (d) | (e) | (f) | (g) | (h) = (c)+(d)+(e)+(f)+(g) |
| TOTALE MISSIONE 15 - Politiche per il lavoro e la formazione professionale | 0,00 | 0,00 | 0,00 | 0,00 | 0,00 | 0,00 | 0,00 | 0,00 |
| 16 MISSIONE 16 - Agricoltura, politiche agroalimentari e pesca | | | | | | | | |
| 01 Sviluppo del settore agricolo e del sistema agroalimentare | 0,00 | 0,00 | 0,00 | 0,00 | 0,00 | 0,00 | 0,00 | 0,00 |
| 02 Caccia e pesca | 0,00 | 0,00 | 0,00 | 0,00 | 0,00 | 0,00 | 0,00 | 0,00 |
| 03 Politica regionale unitaria per l'agricoltura, i sistemi agroalimentari, la caccia e la pesca | 0,00 | 0,00 | 0,00 | 0,00 | 0,00 | 0,00 | 0,00 | 0,00 |
| TOTALE MISSIONE 16 - Agricoltura, politiche agroalimentari e pesca | 0,00 | 0,00 | 0,00 | 0,00 | 0,00 | 0,00 | 0,00 | 0,00 |
| 17 MISSIONE 17 - Energia e diversificazione delle fonti energetiche | | | | | | | | |
| 01 Fonti energetiche | 0,00 | 0,00 | 0,00 | 0,00 | 0,00 | 0,00 | 0,00 | 0,00 |
| 02 Politica regionale unitaria per l'energia e la diversificazione delle fonti energetiche | 0,00 | 0,00 | 0,00 | 0,00 | 0,00 | 0,00 | 0,00 | 0,00 |
| TOTALE MISSIONE 17 - Energia e diversificazione delle fonti energetiche | 0,00 | 0,00 | 0,00 | 0,00 | 0,00 | 0,00 | 0,00 | 0,00 |
| 18 MISSIONE 18 - Relazioni con le altre autonomie territoriali e locali | | | | | | | | |
| 01 Relazioni finanziarie con le altre autonomie territoriali | 0,00 | 0,00 | 0,00 | 0,00 | 0,00 | 0,00 | 0,00 | 0,00 |
| 02 Politica regionale unitaria per le relazioni con le altre autonomie territoriali e locali | 0,00 | 0,00 | 0,00 | 0,00 | 0,00 | 0,00 | 0,00 | 0,00 |
| TOTALE MISSIONE 18 - Relazioni con le altre autonomie territoriali e locali | 0,00 | 0,00 | 0,00 | 0,00 | 0,00 | 0,00 | 0,00 | 0,00 |
| 19 MISSIONE 19 - Relazioni internazionali | | | | | | | | |
| 01 Relazioni internazionali e Cooperazione allo sviluppo | 0,00 | 0,00 | 0,00 | 0,00 | 0,00 | 0,00 | 0,00 | 0,00 |
| 02 Cooperazione territoriale | 0,00 | 0,00 | 0,00 | 0,00 | 0,00 | 0,00 | 0,00 | 0,00 |
| TOTALE MISSIONE 19 - Relazioni internazionali | 0,00 | 0,00 | 0,00 | 0,00 | 0,00 | 0,00 | 0,00 | 0,00 |
| TOTALE | 15.067.501,00 | 15.067.501,00 | 0,00 | 0,00 | 0,00 | 0,00 | 0,00 | 0,00 |

COMPOSIZIONE PER MISSIONI E PROGRAMMI DEL FONDO PLURIENNALE VINCOLATO DELL'ESERCIZIO 2016 DEL BILANCIO

| MISSIONI E PROGRAMMI | Fondo pluriennale vincolato al 31 dicembre dell'esercizio 2015 | Spese impegnate negli esercizi precedenti con copertura costituita dal fondo pluriennale vincolato e imputate all'esercizio 2016 | Quota del fondo pluriennale vincolato al 31 dicembre dell'esercizio 2015, non destinata ad essere utilizzata nell'esercizio 2016 e rinviata all'esercizio 2017 e successivi | Spese che si prevede di impegnare nell'esercizio 2016, con copertura costituita dal fondo pluriennale vincolato con imputazione agli esercizi : | | | | Fondo pluriennale vincolato al 31 dicembre dell'esercizio 2016 |
|----------------------|--|--|---|---|------|-----------------|---------------------------------|--|
| | | | | 2017 | 2018 | Anni successivi | Imputazione non ancora definita | |
| | (a) | (b) | (c) = (a) - (b) | (d) | (e) | (f) | (g) | (h) = (c)+(d)+(e)+(f)+(g) |

- (a) L'importo "TOTALE" dell'ultima riga corrisponde alla somma delle due voci "Fondo pluriennale di parte corrente" e "Fondo pluriennale in c/capitale" iscritte in entrata del bilancio di previsione dell'esercizio N. In ciascuna riga, in corrispondenza di ciascun programma di spesa, indicare la stima degli impegni che si prevede di assumere alla data del 31 dicembre dell'esercizio in corso di gestione imputati agli esercizi successivi finanziati dal fondo pluriennale vincolato (sono compresi anche gli impegni assunti negli esercizi precedenti con imputazione agli esercizi successivi) o, se tale stima non risulti possibile, l'importo delle previsioni definitive di spesa del fondo pluriennale vincolato del bilancio dell'esercizio in corso di gestione. Se il bilancio di previsione è approvato dopo il 31 dicembre, indicare l'importo degli impegni assunti negli esercizi precedenti con imputazione agli esercizi successivi determinato sulla base di dati di preconsuntivo. Nel bilancio di previsione relativo all'esercizio 2014 tale importo è pari a 0, a meno che il bilancio non sia approvato dopo il riaccertamento straordinario dei residui. In tal caso indicare l'importo del fondo pluriennale vincolato determinato in tale occasione.
- (b) Indicare l'importo presunto alla data del 31 dicembre N-1 delle spese impegnate negli esercizi precedenti all'esercizio N, con copertura costituita dal fondo pluriennale vincolato, imputate all'esercizio N. Nel secondo esercizio di sperimentazione, se il bilancio di previsione è approvato dopo il riaccertamento straordinario dei residui, indicare l'importo degli impegni assunti nell'esercizio precedente con imputazione agli esercizi successivi se finanziati con il fondo pluriennale vincolato + la differenza tra i residui passivi cancellati e reimputati all'esercizio N e i residui attivi cancellati e reimputati all'esercizio N in occasione del riaccertamento straordinario dei residui effettuato con riferimento alla data del 31 dicembre 2012.
- (g) Risulta possibile stanziare nel bilancio di previsione annuale e pluriennale il fondo pluriennale vincolato anche nel caso di investimenti per i quali non risulta motivatamente possibile individuare l'esigibilità della spesa. Le cause che non hanno reso ancora possibile porre in essere la programmazione necessaria per definire il cronoprogramma della spesa sono dettagliatamente indicate nella Nota integrativa al bilancio. In caso di mancato impegno gli stanziamenti di tale colonna vanno in economia.
- (h) Per ciascuna riga, indicare l'importo delle previsioni di spesa relative al fondo pluriennale vincolato stanziate nel bilancio di previsione dell'esercizio N. L'importo della voce "Totale" dell'ultima riga corrisponde al totale del fondo pluriennale stanziato in spesa nel bilancio di previsione dell'esercizio N e alla somma delle prime due voci iscritte in entrata del bilancio di previsione dell'esercizio N+1, al netto della voce "Totale missioni" della colonna (g).

COMPOSIZIONE DELL'ACCANTONAMENTO AL FONDO CREDITI DI DUBBIA ESIGIBILITA'
Esercizio finanziario 2014

| TIPOLOGIA | DENOMINAZIONE | STANZIAMENTI DI BILANCIO (a) | ACCANTONAMENTO OBBLIGATORIO AL FONDO (*) (b) | ACCANTONAMENTO EFFETTIVO DI BILANCIO (**) (c) | % di stanziamento accantonato al fondo nel rispetto del principio contabile applicato 3.3 (d)=(c/a) |
|-----------|--|---------------------------------|--|---|---|
| | ENTRATE CORRENTI DI NATURA TRIBUTARIA, CONTRIBUTIVA E PEREQUATIVA | | | | |
| 1010100 | Tipologia 101: Imposte, tasse e proventi assimilati di cui accertati per cassa sulla base del principio contabile 3.7 Tipologia 101: Imposte, tasse e proventi assimilati non accertati per cassa | 1.448.456.778,61 | - | - | 0,00% |
| 1010200 | Tipologia 102: Tributi destinati al finanziamento della sanità (solo per le Regioni) di cui accertati per cassa sulla base del principio contabile 3.7 Tipologia 102: Tributi destinati al finanziamento della sanità non accertati per cassa | 6.252.097.721,00 | - | - | 0,00% |
| 1010300 | Tipologia 103: Tributi devoluti e regolati alle autonomie speciali (solo per le Regioni) di cui accertati per cassa sulla base del principio contabile 3.7 Tipologia 103: Tributi devoluti e regolati alle autonomie speciali non accertati per cassa | - | - | - | 0,00% |
| 1010400 | Tipologia 104: Compartecipazioni di tributi | - | - | - | 0,00% |
| 1030100 | Tipologia 301: Fondi perequativi da Amministrazioni Centrali | 3.853.415.279,00 | - | - | 0,00% |
| 1030200 | Tipologia 302: Fondi perequativi dalla Regione o Provincia autonoma (solo per gli Enti locali) | - | - | - | 0,00% |
| 1000000 | TOTALE TITOLO 1 | 11.553.969.778,61 | - | - | 0,00% |
| | TRASFERIMENTI CORRENTI | | | | |
| 2010100 | Tipologia 101: Trasferimenti correnti da Amministrazioni pubbliche | 789.164.239,31 | - | - | 0,00% |
| 2010200 | Tipologia 102: Trasferimenti correnti da Famiglie | - | - | - | 0,00% |
| 2010300 | Tipologia 103: Trasferimenti correnti da Imprese | 12.087,08 | - | - | 0,00% |
| 2010400 | Tipologia 104: Trasferimenti correnti da Istituzioni Sociali Private | - | - | - | 0,00% |
| 2010500 | Tipologia 105: Trasferimenti correnti dall'Unione Europea e dal Resto del Mondo Trasferimenti correnti dall'Unione Europea Trasferimenti correnti dal Resto del Mondo | - | - | - | 0,00% |
| 2000000 | TOTALE TITOLO 2 | 789.176.326,39 | - | - | 0,00% |
| | ENTRATE EXTRATRIBUTARIE | | | | |
| 3010000 | Tipologia 100: Vendita di beni e servizi e proventi derivanti dalla gestione dei beni | 349.861.741,80 | 21.259.708,78 | 21.259.708,78 | 6,08% |
| 3020000 | Tipologia 200: Proventi derivanti dall'attività di controllo e repressione delle irregolarità e degli illeciti | 29.253.000,00 | 1.674.857,36 | 1.674.857,36 | 5,73% |
| 3030000 | Tipologia 300: Interessi attivi | 13.081.565,98 | 759.436,99 | 759.436,99 | 5,81% |
| 3040000 | Tipologia 400: Altre entrate da redditi da capitale | - | - | - | 0,00% |
| 3050000 | Tipologia 500: Rimborsi e altre entrate correnti | 36.409.795,00 | 1.384.827,09 | 1.384.827,09 | 3,80% |
| 3000000 | TOTALE TITOLO 3 | 428.606.102,78 | 25.078.830,21 | 25.078.830,21 | 5,85% |
| | ENTRATE IN CONTO CAPITALE | | | | |
| 4010000 | Tipologia 100: Tributi in conto capitale | - | - | - | 0,00% |
| 4020000 | Tipologia 200: Contributi agli investimenti Contributi agli investimenti da amministrazioni pubbliche Contributi agli investimenti da UE Tipologia 200: Contributi agli investimenti al netto dei contributi da PA e da UE | 144.552.303,76 | - | - | 0,00% |
| 4030000 | Tipologia 300: Altri trasferimenti in conto capitale Altri trasferimenti in conto capitale da amministrazioni pubbliche Altri trasferimenti in conto capitale da UE Tipologia 300: Altri trasferimenti in conto capitale al netto dei trasferimenti da PA e da UE | - | - | - | 0,00% |
| 4040000 | Tipologia 400: Entrate da alienazione di beni materiali e immateriali | 1.400.000,00 | - | - | 0,00% |
| 4050000 | Tipologia 500: Altre entrate in conto capitale | - | - | - | 0,00% |
| 4000000 | TOTALE TITOLO 4 | 145.952.303,76 | - | - | 0,00% |
| | ENTRATE DA RIDUZIONE DI ATTIVITA' FINANZIARIE | | | | |
| 5010000 | Tipologia 100: Alienazione di attività finanziarie | - | - | - | 0,00% |
| 5020000 | Tipologia 200: Riscossione crediti di breve termine | - | - | - | 0,00% |
| 5030000 | Tipologia 300: Riscossione crediti di medio-lungo termine | - | - | - | 0,00% |
| 5040000 | Tipologia 400: Altre entrate per riduzione di attività finanziarie | - | - | - | 0,00% |
| 5000000 | TOTALE TITOLO 5 | - | - | - | 0,00% |
| | TOTALE GENERALE (***) | 12.917.704.511,54 | 25.078.830,21 | 25.078.830,21 | 0,00% |
| | DI CUI FONDO CREDITI DI DUBBIA ESIGIBILITA' DI PARTE CORRENTE (**) | - | 25.078.830,21 | - | 0,00% |
| | DI CUI FONDO CREDITI DI DUBBIA ESIGIBILITA' IN C/CAPITALE | - | - | - | 0,00% |

* Non richiedono l'accantonamento al fondo crediti di dubbia esigibilità: a) i trasferimenti da altre Amministrazioni pubbliche e dall'Unione europea; b) i crediti assistiti da fidejussione; c) le entrate tributarie che, sulla base dei nuovi principi contabili, sono accertate per cassa. I principi contabili cui si fa riferimento in questo prospetto sono contenuti nell'allegato n. 2.

** Gli importi della colonna (c) non devono essere inferiori a quelli della colonna (b); se sono superiori le motivazioni della differenza sono indicate nella relazione al bilancio.

*** Il totale generale della colonna (c) corrisponde alla somma dei due capitoli riguardanti il fondo crediti di dubbia esigibilità stanziati nel bilancio. Nel bilancio di previsione il fondo crediti di dubbia esigibilità è articolato in due distinti capitoli di spesa: il fondo crediti di dubbia esigibilità riguardante le entrate di dubbia esigibilità del titolo 4 delle entrate (stanziato nel titolo 2 delle spese), e il fondo riguardante tutte le altre entrate (stanziato nel titolo 1 della spesa).

** Gli importi della colonna (c) non devono essere inferiori a quelli della colonna (b); se sono superiori le motivazioni della differenza sono indicate nella relazione al bilancio.

COMPOSIZIONE DELL'ACCANTONAMENTO AL FONDO CREDITI DI DUBBIA ESIGIBILITA'
Esercizio finanziario 2015

| TIPOLOGIA | DENOMINAZIONE | STANZIAMENTI DI BILANCIO (a) | ACCANTONAMENTO OBBLIGATORIO AL FONDO (**) (b) | ACCANTONAMENTO EFFETTIVO DI BILANCIO (***) (c) | % di stanziamento accantonato al fondo nel rispetto del principio contabile applicato 3.3 (d)=(c/a) |
|-----------|--|---------------------------------|---|--|---|
| | ENTRATE CORRENTI DI NATURA TRIBUTARIA, CONTRIBUTIVA E PEREQUATIVA | | | | |
| 1010100 | Tipologia 101: Imposte, tasse e proventi assimilati di cui accertati per cassa sulla base del principio contabile 3.7 Tipologia 101: Imposte, tasse e proventi assimilati non accertati per cassa | 1.383.495.778,61 | - | - | 0,00% |
| 1010200 | Tipologia 102: Tributi destinati al finanziamento della sanità (solo per le Regioni) di cui accertati per cassa sulla base del principio contabile 3.7 Tipologia 102: Tributi destinati al finanziamento della sanità non accertati per cassa | 6.260.497.721,00 | - | - | 0,00% |
| 1010300 | Tipologia 103: Tributi devoluti e regolati alle autonomie speciali (solo per le Regioni) di cui accertati per cassa sulla base del principio contabile 3.7 Tipologia 103: Tributi devoluti e regolati alle autonomie speciali non accertati per cassa | - | - | - | 0,00% |
| 1010400 | Tipologia 104: Compartecipazioni di tributi | - | - | - | 0,00% |
| 1030100 | Tipologia 301: Fondi perequativi da Amministrazioni Centrali | 3.853.415.279,00 | - | - | 0,00% |
| 1030200 | Tipologia 302: Fondi perequativi dalla Regione o Provincia autonoma (solo per gli Enti locali) | - | - | - | 0,00% |
| 1000000 | TOTALE TITOLO 1 | 11.497.408.778,61 | - | - | 0,00% |
| | TRASFERIMENTI CORRENTI | | | | |
| 2010100 | Tipologia 101: Trasferimenti correnti da Amministrazioni pubbliche | 601.096.729,13 | - | - | 0,00% |
| 2010200 | Tipologia 102: Trasferimenti correnti da Famiglie | - | - | - | 0,00% |
| 2010300 | Tipologia 103: Trasferimenti correnti da Imprese | - | - | - | 0,00% |
| 2010400 | Tipologia 104: Trasferimenti correnti da Istituzioni Sociali Private | - | - | - | 0,00% |
| 2010500 | Tipologia 105: Trasferimenti correnti dall'Unione Europea e dal Resto del Mondo Trasferimenti correnti dall'Unione Europea Trasferimenti correnti dal Resto del Mondo | - | - | - | 0,00% |
| 2000000 | TOTALE TITOLO 2 | 601.096.729,13 | - | - | 0,00% |
| | ENTRATE EXTRATRIBUTARIE | | | | |
| 3010000 | Tipologia 100: Vendita di beni e servizi e proventi derivanti dalla gestione dei beni | 348.203.205,88 | 21.258.896,02 | 21.258.896,02 | 6,11% |
| 3020000 | Tipologia 200: Proventi derivanti dall'attività di controllo e repressione delle irregolarità e degli illeciti | 9.421.000,00 | 526.433,50 | 526.433,50 | 5,59% |
| 3030000 | Tipologia 300: Interessi attivi | 15.938.303,36 | 925.281,96 | 925.281,96 | 5,81% |
| 3040000 | Tipologia 400: Altre entrate da redditi da capitale | - | - | - | 0,00% |
| 3050000 | Tipologia 500: Rimborsi e altre entrate correnti | 35.790.548,97 | 1.382.040,50 | 1.382.040,50 | 3,86% |
| 3000000 | TOTALE TITOLO 3 | 409.353.058,21 | 24.092.651,99 | 24.092.651,99 | 5,89% |
| | ENTRATE IN CONTO CAPITALE | | | | |
| 4010000 | Tipologia 100: Tributi in conto capitale | - | - | - | 0,00% |
| 4020000 | Tipologia 200: Contributi agli investimenti Contributi agli investimenti da amministrazioni pubbliche Contributi agli investimenti da UE Tipologia 200: Contributi agli investimenti al netto dei contributi da PA e da UE | 63.625.321,01 | - | - | 0,00% |
| 4030000 | Tipologia 300: Altri trasferimenti in conto capitale Altri trasferimenti in conto capitale da amministrazioni pubbliche Altri trasferimenti in conto capitale da UE Tipologia 300: Altri trasferimenti in conto capitale al netto dei trasferimenti da PA e da UE | - | - | - | 0,00% |
| 4040000 | Tipologia 400: Entrate da alienazione di beni materiali e immateriali | 1.400.000,00 | - | - | 0,00% |
| 4050000 | Tipologia 500: Altre entrate in conto capitale | - | - | - | 0,00% |
| 4000000 | TOTALE TITOLO 4 | 65.025.321,01 | - | - | 0,00% |
| | ENTRATE DA RIDUZIONE DI ATTIVITA' FINANZIARIE | | | | |
| 5010000 | Tipologia 100: Alienazione di attività finanziarie | - | - | - | 0,00% |
| 5020000 | Tipologia 200: Riscossione crediti di breve termine | 50.000,00 | - | - | 0,00% |
| 5030000 | Tipologia 300: Riscossione crediti di medio-lungo termine | - | - | - | 0,00% |
| 5040000 | Tipologia 400: Altre entrate per riduzione di attività finanziarie | - | - | - | 0,00% |
| 5000000 | TOTALE TITOLO 5 | 50.000,00 | - | - | 0,00% |
| | TOTALE GENERALE (***) | 12.572.933.886,96 | 24.092.651,99 | 24.092.651,99 | 0,00% |
| | DI CUI FONDO CREDITI DI DUBBIA ESIGIBILITA' DI PARTE CORRENTE (**) | - | 24.092.651,99 | - | 0,00% |
| | DI CUI FONDO CREDITI DI DUBBIA ESIGIBILITA' IN C/CAPITALE | - | - | - | 0,00% |

* Non richiedono l'accantonamento al fondo crediti di dubbia esigibilità i: a) i trasferimenti da altre Amministrazioni pubbliche e dall'Unione europea; b) i crediti assistiti da fidejussione; c) le entrate tributarie che, sulla base dei nuovi principi contabili, sono accertate per cassa. I principi contabili cui si fa riferimento in questo prospetto sono contenuti nell'allegato n. 2.

** Gli importi della colonna (c) non devono essere inferiori a quelli della colonna (b); se sono superiori le motivazioni della differenza sono indicate nella relazione al bilancio.

*** Il totale generale della colonna (c) corrisponde alla somma dei due capitoli riguardanti il fondo crediti di dubbia esigibilità stanziati nel bilancio. Nel bilancio di previsione il fondo crediti di dubbia esigibilità è articolato in due distinti capitoli di spesa: il fondo crediti di dubbia esigibilità riguardante le entrate di dubbia esigibilità del titolo 4 delle entrate (stanziato nel titolo 2 delle spese), e il fondo riguardante tutte le altre entrate (stanziato nel titolo 1 della spesa).

** Gli importi della colonna (c) non devono essere inferiori a quelli della colonna (b); se sono superiori le motivazioni della differenza sono indicate nella relazione al bilancio.

COMPOSIZIONE DELL'ACCANTONAMENTO AL FONDO CREDITI DI DUBBIA ESIGIBILITA'
Esercizio finanziario 2016

| TIPOLOGIA | DENOMINAZIONE | STANZIAMENTI DI BILANCIO (a) | ACCANTONAMENTO OBBLIGATORIO AL FONDO (*) (b) | ACCANTONAMENTO EFFETTIVO DI BILANCIO (**) (c) | % di stanziamento accantonato al fondo nel rispetto del principio contabile applicato 3.3 (d)=(c/a) |
|-----------|--|---------------------------------|--|---|---|
| | ENTRATE CORRENTI DI NATURA TRIBUTARIA, CONTRIBUTIVA E PEREQUATIVA | | | | |
| 1010100 | Tipologia 101: Imposte, tasse e proventi assimilati di cui accertati per cassa sulla base del principio contabile 3.7 Tipologia 101: Imposte, tasse e proventi assimilati non accertati per cassa | 1.382.995.778,61 | - | - | 0,00% |
| 1010200 | Tipologia 102: Tributi destinati al finanziamento della sanità (solo per le Regioni) di cui accertati per cassa sulla base del principio contabile 3.7 Tipologia 102: Tributi destinati al finanziamento della sanità non accertati per cassa | 6.260.497.721,00 | - | - | 0,00% |
| 1010300 | Tipologia 103: Tributi devoluti e regolati alle autonomie speciali (solo per le Regioni) di cui accertati per cassa sulla base del principio contabile 3.7 Tipologia 103: Tributi devoluti e regolati alle autonomie speciali non accertati per cassa | - | - | - | 0,00% |
| 1010400 | Tipologia 104: Compartecipazioni di tributi | - | - | - | 0,00% |
| 1030100 | Tipologia 301: Fondi perequativi da Amministrazioni Centrali | 3.853.415.279,00 | - | - | 0,00% |
| 1030200 | Tipologia 302: Fondi perequativi dalla Regione o Provincia autonoma (solo per gli Enti locali) | - | - | - | 0,00% |
| 1000000 | TOTALE TITOLO 1 | 11.496.908.778,61 | - | - | 0,00% |
| | TRASFERIMENTI CORRENTI | | | | |
| 2010100 | Tipologia 101: Trasferimenti correnti da Amministrazioni pubbliche | 598.379.540,19 | - | - | 0,00% |
| 2010200 | Tipologia 102: Trasferimenti correnti da Famiglie | - | - | - | 0,00% |
| 2010300 | Tipologia 103: Trasferimenti correnti da Imprese | - | - | - | 0,00% |
| 2010400 | Tipologia 104: Trasferimenti correnti da Istituzioni Sociali Private | - | - | - | 0,00% |
| 2010500 | Tipologia 105: Trasferimenti correnti dall'Unione Europea e dal Resto del Mondo Trasferimenti correnti dall'Unione Europea Trasferimenti correnti dal Resto del Mondo | - | - | - | 0,00% |
| 2000000 | TOTALE TITOLO 2 | 598.379.540,19 | - | - | 0,00% |
| | ENTRATE EXTRATRIBUTARIE | | | | |
| 3010000 | Tipologia 100: Vendita di beni e servizi e proventi derivanti dalla gestione dei beni | 348.167.205,88 | 21.256.806,08 | 21.256.806,08 | 6,11% |
| 3020000 | Tipologia 200: Proventi derivanti dall'attività di controllo e repressione delle irregolarità e degli illeciti | 9.421.000,00 | 526.433,50 | 526.433,50 | 5,59% |
| 3030000 | Tipologia 300: Interessi attivi | 18.396.400,03 | 1.067.984,26 | 1.067.984,26 | 5,81% |
| 3040000 | Tipologia 400: Altre entrate da redditi da capitale | - | - | - | 0,00% |
| 3050000 | Tipologia 500: Rimborsi e altre entrate correnti | 35.257.488,97 | 1.379.337,51 | 1.379.337,51 | 3,91% |
| 3000000 | TOTALE TITOLO 3 | 411.242.094,88 | 24.230.561,35 | 24.230.561,35 | 5,89% |
| | ENTRATE IN CONTO CAPITALE | | | | |
| 4010000 | Tipologia 100: Tributi in conto capitale | - | - | - | 0,00% |
| 4020000 | Tipologia 200: Contributi agli investimenti Contributi agli investimenti da amministrazioni pubbliche Contributi agli investimenti da UE Tipologia 200: Contributi agli investimenti al netto dei contributi da PA e da UE | 57.788.629,62 | - | - | 0,00% |
| 4030000 | Tipologia 300: Altri trasferimenti in conto capitale Altri trasferimenti in conto capitale da amministrazioni pubbliche Altri trasferimenti in conto capitale da UE Tipologia 300: Altri trasferimenti in conto capitale al netto dei trasferimenti da PA e da UE | - | - | - | 0,00% |
| 4040000 | Tipologia 400: Entrate da alienazione di beni materiali e immateriali | 1.400.000,00 | - | - | 0,00% |
| 4050000 | Tipologia 500: Altre entrate in conto capitale | - | - | - | 0,00% |
| 4000000 | TOTALE TITOLO 4 | 59.188.629,62 | - | - | 0,00% |
| | ENTRATE DA RIDUZIONE DI ATTIVITA' FINANZIARIE | | | | |
| 5010000 | Tipologia 100: Alienazione di attività finanziarie | - | - | - | 0,00% |
| 5020000 | Tipologia 200: Riscossione crediti di breve termine | 200.000,00 | - | - | 0,00% |
| 5030000 | Tipologia 300: Riscossione crediti di medio-lungo termine | - | - | - | 0,00% |
| 5040000 | Tipologia 400: Altre entrate per riduzione di attività finanziarie | - | - | - | 0,00% |
| 5000000 | TOTALE TITOLO 5 | 200.000,00 | - | - | 0,00% |
| | TOTALE GENERALE (***) | 12.565.919.043,30 | 24.230.561,35 | 24.230.561,35 | 0,00% |
| | DI CUI FONDO CREDITI DI DUBBIA ESIGIBILITA' DI PARTE CORRENTE (**) | - | 24.230.561,35 | - | 0,00% |
| | DI CUI FONDO CREDITI DI DUBBIA ESIGIBILITA' IN C/CAPITALE | - | - | - | 0,00% |

* Non richiedono l'accantonamento al fondo crediti di dubbia esigibilità i: a) i trasferimenti da altre Amministrazioni pubbliche e dall'Unione europea; b) i crediti assistiti da fidejussione; c) le entrate tributarie che, sulla base dei nuovi principi contabili, sono accertate per cassa. I principi contabili cui si fa riferimento in questo prospetto sono contenuti nell'allegato n. 2.

** Gli importi della colonna (c) non devono essere inferiori a quelli della colonna (b); se sono superiori le motivazioni della differenza sono indicate nella relazione al bilancio.

*** Il totale generale della colonna (c) corrisponde alla somma dei due capitoli riguardanti il fondo crediti di dubbia esigibilità stanziati nel bilancio. Nel bilancio di previsione il fondo crediti di dubbia esigibilità è articolato in due distinti capitoli di spesa: il fondo crediti di dubbia esigibilità riguardante le entrate di dubbia esigibilità del titolo 4 delle entrate (stanziato nel titolo 2 delle spese), e il fondo riguardante tutte le altre entrate (stanziato nel titolo 1 della spesa).

** Gli importi della colonna (c) non devono essere inferiori a quelli della colonna (b); se sono superiori le motivazioni della differenza sono indicate nella relazione al bilancio.

**TABELLA DIMOSTRATIVA DEL RISPETTO DEI VINCOLI DI INDEBITAMENTO
BILANCIO DI PREVISIONE 2014**

Entrate tributarie

| | |
|--|--------------------------|
| A) Entrate correnti di natura tributaria, contributiva e perequativa (Titolo I) | 11.553.969.778,61 |
| B) Tributi destinati al finanziamento della Sanità | 10.105.513.000,00 |
| C) Totale Entrate Tributarie al netto della Sanità (A - B) | 1.448.456.778,61 |

Spesa annuale per rate mutui / obbligazioni (Servizio del Debito)

| | |
|--|-----------------------|
| D) Livello massimo di spesa annuale (20% di C) | 289.691.355,72 |
| E) Ammontare rate per mutui e prestiti autorizzati fino al 31/12/2013 | 400.858.790,04 |
| F) Ammontare rate per mutui e prestiti autorizzati nell'esercizio in corso | 0,00 |
| G) Ammontare rate relative a mutui che costituiscono debito potenziale | 0,00 |
| H) Ammontare rate per mutui e prestiti autorizzati con la legge in esame | 0,00 |
| I) Contributi erariali sulle rate di ammortamento dei mutui in essere al momento della sottoscrizione del finanziamento | 24.390.004,03 |
| L) Ammontare rate riguardanti debiti espressamente esclusi dall'indebitamento | 0,00 |
| M) Ammontare disponibile per nuove rate di ammortamento (M = D-E-F-G-H+I+L) | -86.777.430,29 |

Totale Debito

| | |
|--|-------------------------|
| Debito contratto al 31/12/2013 | 7.185.836.112,38 |
| Debito autorizzato nell'esercizio in corso | 0,00 |
| Debito autorizzato dalle legge in esame | 0,00 |
| Totale debito della Regione | 7.185.836.112,38 |

Debito Potenziale

| | |
|--|-------------|
| Garanzie principali o sussidiarie prestate dalla Regione a favore di altre Amministrazioni pubbliche e di altri soggetti | 0,00 |
|--|-------------|

| | |
|--|-------------|
| di cui garanzie per le quali è stato costituito accantonamento | 0,00 |
| Garanzie che concorrono al limite di indebitamento | 0,00 |

NB: Nel calcolo della spesa annuale da indebitamento di cui alla lettera E) sono stati inseriti anche gli oneri derivanti dalle anticipazioni MEF per il Piano Pagamenti di cui agli artt. 2 e 3 del D.L. 8 aprile 2013, n. 35 (per le quote erogate nell'esercizio 2013 ed in ammortamento dal 2014), che di seguito si dettagliano nel Quadro SUB A, e non sono stati inseriti gli oneri derivanti dai contratti in strumenti finanziari derivati attualmente in essere, che vengono specificati nel Quadro SUB B.

| QUADRO SUB A - Anticipazioni D.L. 35 | | |
|---|--|----------------------|
| 9006 | RIMBORSO ANTICIPAZIONE DI LIQUIDITA' ANNO 2013 DI CUI ALL'ARTICOLO 2 DEL D.L. 8 APRILE 2013, N. 35, CONVERTITO, CON MODIFICAZIONI, IN LEGGE 6 GIUGNO 2013, N. 64 - QUOTA CAPITALE | 11.101.447,37 |
| 9008 | RIMBORSO ANTICIPAZIONE DI LIQUIDITA' ANNO 2013 DI CUI ALL'ARTICOLO 2 DEL D.L. 8 APRILE 2013, N. 35, CONVERTITO, CON MODIFICAZIONI, IN LEGGE 6 GIUGNO 2013, N. 64 - QUOTA INTERESSI | 9.165.281,10 |
| 9010 | RIMBORSO ANTICIPAZIONE DI LIQUIDITA' ANNO 2014 DI CUI ALL'ARTICOLO 2 DEL D.L. 8 APRILE 2013, N. 35, CONVERTITO, CON MODIFICAZIONI, IN LEGGE 6 GIUGNO 2013, N. 64 - QUOTA CAPITALE | 0,00 |
| 9012 | RIMBORSO ANTICIPAZIONE DI LIQUIDITA' ANNO 2014 DI CUI ALL'ARTICOLO 2 DEL D.L. 8 APRILE 2013, N. 35, CONVERTITO, CON MODIFICAZIONI, IN LEGGE 6 GIUGNO 2013, N. 64 - QUOTA INTERESSI | 0,00 |
| 9014 | RIMBORSO ANTICIPAZIONE DI LIQUIDITA' ANNO 2013 DI CUI ALL'ARTICOLO 3 DEL D.L. 8 APRILE 2013, N. 35, CONVERTITO, CON MODIFICAZIONI, IN LEGGE 6 GIUGNO 2013, N. 64 - QUOTA CAPITALE | 10.939.210,43 |
| 9016 | RIMBORSO ANTICIPAZIONE DI LIQUIDITA' ANNO 2013 DI CUI ALL'ARTICOLO 3 DEL D.L. 8 APRILE 2013, N. 35, CONVERTITO, CON MODIFICAZIONI, IN LEGGE 6 GIUGNO 2013, N. 64 - QUOTA INTERESSI | 15.306.525,84 |
| 9024 | RIMBORSO ANTICIPAZIONE DI LIQUIDITA' ANNO 2013 DI CUI ALL'ARTICOLO 13, COMMA 6, D.L. 31 AGOSTO 2013, N. 102 - QUOTA CAPITALE | 0,00 |
| 9026 | RIMBORSO ANTICIPAZIONE DI LIQUIDITA' ANNO 2013 DI CUI ALL'ARTICOLO 13, COMMA 6, D.L. 31 AGOSTO 2013, N. 102 - QUOTA INTERESSI | 0,00 |
| | | 46.512.464,74 |

| Flussi da Strumenti Derivati | | |
|-------------------------------------|---|----------------------|
| U9102 | RIMBORSO QUOTA CAPITALE EMISSIONE PRESTITO OBBLIGAZIONARIO SCADENZA ANNO 2026 (Sinking Euro) | 50.242.760,78 |
| U9106 | RIMBORSO QUOTA CAPITALE EMISSIONE PRESTITO OBBLIGAZIONARIO SCADENZA ANNO 2036 (Sinking Dollaro) | 15.154.707,45 |
| U9108 | SPESA DA CONTRATTO DI DERIVATI EX LEGGE 448/2001 SUL PRESTITO OBBLIGAZIONARIO IN DOLLARI. | 34.941.698,97 |
| E2800 | ENTRATA DA CONTRATTO DI DERIVATI EX LEGGE 448/2001 SUL PRESTITO OBBLIGAZIONARIO IN DOLLARI | -50.096.000,00 |
| U9096 | ONERI DERIVANTI DALLA RISTRUTTURAZIONE DELL'INDEBITAMENTO REGIONALE MEDIANTE L'UTILIZZO DI STRUMENTI CREDITIZI IN USO SUI MERCATI FINANZIARI. | 25.009.325,47 |
| E2601 | INTERESSI ATTIVI NETTI SU OPERAZIONI IN DERIVATI | -9.081.565,98 |
| | | 66.170.926,69 |

ELENCO DELLE SPESE OBBLIGATORIE

| Denominazione | MISSIONE | | PROGR AMMA | | TIT DPCM | MACROAGG REGATO | IV LIVELLO PIANO DEI CONTI | COFOG | CODICE IDENTIFICATI VO SPESA UE | SIOPE (codice bilancio) |
|--|----------|--|---------------|---------------------------|-------------|--------------------|-------------------------------|-----------|---------------------------------------|-------------------------------|
| LAVORI AL SISTEMA ACQUEDOTTISTICO EX ARTT. 7 E 13 DELLA CONVENZIONE 9562 DEL 16/11/1998 CON ENIACQUA S.P.A. | 09 | Sviluppo sostenibile e tutela del territorio e dell'ambiente | 04 | Servizio idrico integrato | 2 | 202 | 2.02.01.09.000 | 06.3/05.2 | 4 | 2 01 01 |
| SOMME A DISPOSIZIONE DEL DATORE DI LAVORO PER GLI INTERVENTI DI SOMMA URGENZA SUGLI IMMOBILI ADIBITI AD UFFICI DELLA G.R.C., AL FINE DI GARANTIRE LA TUTELA DELL'INCOLUMITÀ FISICA DEI LAVORATORI E LA SICUREZZA DEI LUOGHI DI LAVORO. | 01 | Servizi istituzionali, generali e di gestione | 10 | Risorse umane | 2 | 205 | 2.05.99.99.000 | 01.3 | 4 | 2 01 01 |
| FONDO A DISPOSIZIONE DEL DATORE DI LAVORO PER LA REALIZZAZIONE ED IL MANTENIMENTO IN EFFICIENZA DI IMPIANTI TECNOLOGICI FINALIZZATI A GARANTIRE LA TUTELA DELL'INCOLUMITÀ FISICA DEI LAVORATORI E LA SICUREZZA DEI LUOGHI DI LAVORO. | 01 | Servizi istituzionali, generali e di gestione | 10 | Risorse umane | 2 | 202 | 2.02.01.04.000 | 01.3 | 4 | 2 01 01 |
| ACQUISTO DI MOBILI, ARREDI ED ALTRI AUSILI NECESSARI, SU INDICAZIONE DEL MEDICO COMPETENTE, A GARANTIRE IL RISPETTO DEGLI OBBLIGHI DI ERGONOMIA DELLE POSTAZIONI DI LAVORO IMPOSTI DAL D.LGS. 81/08 | 01 | Servizi istituzionali, generali e di gestione | 10 | Risorse umane | 2 | 202 | 2.02.01.03.000 | 01.3 | 4 | 2 01 03 |
| FONDI A DISPOSIZIONE DEL DATORE DI LAVORO PER L'ACQUISTO DI MACCHINE PER UFFICIO NECESSARIE ALL'ESPLETAMENTO DELLE ATTIVITÀ DI PROGETTAZIONE ED ESECUZIONE DEGLI INTERVENTI IN MATERIA DI SICUREZZA E SALUTE NEI LUOGHI DI LAVORO | 01 | Servizi istituzionali, generali e di gestione | 10 | Risorse umane | 2 | 202 | 2.02.01.06.000 | 01.3 | 4 | 2 01 02 |
| ACQUISTO DI SOFTWARE PER LA GESTIONE DELLE ATTIVITÀ IN MATERIA DI SICUREZZA E SALUTE NEI LUOGHI DI LAVORO | 01 | Servizi istituzionali, generali e di gestione | 10 | Risorse umane | 2 | 202 | 2.02.03.02.000 | 01.3 | 4 | 2 01 02 |
| ACQUISTO DI BENI, AI FINI DELL'ADEMPIMENTO DEGLI OBBLIGHI PREVISTI DAL D.LGS. 81/08 E SS.MM.II. | 01 | Servizi istituzionali, generali e di gestione | 10 | Risorse umane | 1 | 103 | 1.03.01.02.000 | 01.3 | 4 | 1 03 01 |
| ATTIVITÀ DI FORMAZIONE, INFORMAZIONE E ADDESTRAMENTO, AI SENSI DEL D.LGS. 81/08 E SS.MM.II. | 01 | Servizi istituzionali, generali e di gestione | 10 | Risorse umane | 1 | 103 | 1.03.02.04.000 | 01.3 | 4 | 1 02 05 |
| ACQUISTO DI MEDICINALI, DI BENI DI CONSUMO SANITARIO E DI STRUMENTI TECNICO-SPECIALISTICI IN CAMPO SANITARIO | 01 | Servizi istituzionali, generali e di gestione | 10 | Risorse umane | 1 | 103 | 1.03.01.05.000 | 01.3 | 4 | 1 03 01 |
| PRESTAZIONI PROFESSIONALI E SPECIALISTICHE NECESSARIE AI FINI DELL'ADEMPIMENTO DEGLI OBBLIGHI PREVISTI DAL D.LGS. 81/08 E SS.MM.II. | 01 | Servizi istituzionali, generali e di gestione | 10 | Risorse umane | 1 | 103 | 1.03.02.11.000 | 01.3 | 4 | 1 03 01 |
| EFFETTUAZIONE DELLE VERIFICHE PERIODICHE E STRAORDINARIE DEGLI IMPIANTI ED ALTRI SERVIZI AUSILIARI, AI FINI DELL'ADEMPIMENTO DEGLI OBBLIGHI PREVISTI DAL D.LGS. 81/08 E SS.MM.II. | 01 | Servizi istituzionali, generali e di gestione | 10 | Risorse umane | 1 | 103 | 1.03.02.13.000 | 01.3 | 4 | 1 03 01 |
| SPESE RELATIVE AI SERVIZI AMMINISTRATIVI CONNESSI ALLE ATTIVITÀ ESPLETATE DALL'UFFICIO DEL DATORE DI LAVORO | 01 | Servizi istituzionali, generali e di gestione | 10 | Risorse umane | 1 | 103 | 1.03.02.16.000 | 01.3 | 4 | 1 03 01 |
| SOMME DOVUTE A QUALSIASI TITOLO DAL DATORE DI LAVORO A SEGUITO DI PROVVEDIMENTI EMESSI DAGLI ORGANI DI VIGILANZA O GIURISDIZIONALI IN MATERIA DI SALUTE E SICUREZZA DEI LUOGHI DI LAVORO. | 01 | Servizi istituzionali, generali e di gestione | 10 | Risorse umane | 1 | 110 | 1.10.05.01.000 | 01.3 | 4 | 1 09 01 |
| SPESE RELATIVE ALL'ORGANIZZAZIONE DI EVENTI E CONVEGNI, AI RIMBORSI DELLE SPESE DI VIAGGIO E ALLE INDENNITÀ DI MISSIONE E TRASFERITA | 01 | Servizi istituzionali, generali e di gestione | 10 | Risorse umane | 1 | 103 | 1.03.02.02.000 | 01.3 | 4 | 1 03 01 |
| COMPENSI PER COMPONENTI COMMISSIONI DI GARA E PER EROGAZIONE INCENTIVI PER LA PROGETTAZIONE | 01 | Servizi istituzionali, generali e di gestione | 10 | Risorse umane | 1 | 103 | 1.03.02.10.000 | 01.3 | 4 | 1 02 01 |
| IRAP A CARICO DELL'ENTE PER INCARICHI IN COMMISSIONE DI GARA E PER EROGAZIONE INCENTIVI PER LA PROGETTAZIONE | 01 | Servizi istituzionali, generali e di gestione | 10 | Risorse umane | 1 | 102 | 1.02.01.01.000 | 01.3 | 4 | 1 08 01 |
| CONTRIBUTI SOCIALI A CARICO DELL'ENTE DERIVANTI DA INCARICHI DI PROGETTAZIONE. | 01 | Servizi istituzionali, generali e di gestione | 10 | Risorse umane | 1 | 101 | 1.01.02.01.000 | 01.3 | 4 | 1 02 04 |
| SPESE OCCORRENTI PER ASSICURARE LA SORVEGLIANZA SANITARIA E GLI ACCERTAMENTI SANITARI OBBLIGATORI PER I DIPENDENTI, AI SENSI DEL D.LGS. 81/08 E SS.MM.II. | 01 | Servizi istituzionali, generali e di gestione | 10 | Risorse umane | 1 | 103 | 1.03.02.18.000 | 01.3 | 4 | 1 02 05 |
| RIMBORSI DI SOMME A QUALSIASI TITOLO INDEBITAMENTE INTROITATE DALLA REGIONE CAMPANIA RELATIVAMENTE A VOCI DI ENTRATA DI PERTINENZA DEI SETTORI DELL'AGC 03. | 01 | Servizi istituzionali, generali e di gestione | 11 | Altri servizi generali | 1 | 109 | | 01.3 | 4 | 1 09 01 |
| NUCLEO DI VALUTAZIONE DEGLI INVESTIMENTI PUBBLICI DELLA REGIONE CAMPANIA - SPESE DI FUNZIONAMENTO. | 01 | Servizi istituzionali, generali e di gestione | 11 | Altri servizi generali | 1 | 103 | 1.03.02.01.000 | 01.3 | 4 | 1 03 01 |

ELENCO DELLE SPESE OBBLIGATORIE

| Denominazione | MISSIONE | | PROGR AMMA | | TIT DPCM | MACROAGG REGATO | IV LIVELLO PIANO DEI CONTI | COFOG | CODICE IDENTIFICATI VO SPESA UE | SIOPE (codice bilancio) |
|---|----------|---|---------------|---|-------------|--------------------|-------------------------------|-------|---------------------------------------|-------------------------------|
| IMPOSTA REGIONALE SULLE ATTIVITA' PRODUTTIVE (IRAP) A CARICO DELL' AMMINISTRAZIONE PER IL FUNZIONAMENTO DEL N.V.V.I.P. DELLA REGIONE CAMPANIA | 01 | Servizi istituzionali, generali e di gestione | 11 | Altri servizi generali | 1 | 102 | 1.02.01.01.000 | 01.3 | 4 | 1 08 01 |
| CONTRIBUTI SOCIALI EFFETTIVI A CARICO DELL'AMMINISTRAZIONE PER IL FUNZIONAMENTO DEL N.V.V.I.P. DELLA REGIONE CAMPANIA | 01 | Servizi istituzionali, generali e di gestione | 11 | Altri servizi generali | 1 | 101 | 1.01.02.01.000 | 01.3 | 4 | 1 02 02 |
| RIMBORSI DI SOMME A QUALSIASI TITOLO INDEBITAMENTE INTROITATE DALLA REGIONE CAMPANIA RELATIVAMENTE A VOCI DI ENTRATA DI PERTINENZA DEI SETTORI DELL'AGC 13 | 07 | Turismo | 01 | Sviluppo e valorizzazione del turismo | 1 | 109 | | 04.7 | 4 | 1 09 01 |
| SPESE OBBLIGATORIA PER IL FUNZIONAMENTO (PAGAMENTO STIPENDI AL PERSONALE, UTENZE, LOCAZIONI, ETC.) DEGLI ENTI PROVINCIALI PER IL TURISMO E DELLE AZIENDE AUTONOME DI CURA, SOGGIORNO E TURISMO (LEGGE 4/03/1958, N. 174, D.L. 28/08/1995, N. 361, LEGGE DI CONVERSIONE 27/10/1995, N. 437). | 07 | Turismo | 01 | Sviluppo e valorizzazione del turismo | 1 | 104 | 1.04.01.02.000 | 04.7 | 4 | 1 05 03 |
| COMPENSI AD ESPERTI NEL CAMPO TURISTICO E CULTURALE E AI COMPONENTI DEI GRUPPI DI LAVORO E DELLE COMMISSIONI COSTITUITE NELL'AMBITO DELL'ASSESSORATO. ATTIVITA' EX ART. 14 C.C.D.I. | 07 | Turismo | 01 | Sviluppo e valorizzazione del turismo | 1 | 103 | 1.03.02.10.000 | 04.7 | 4 | 1 03 01 |
| TURISMO SCOLASTICO - PROTOCOLLO INTEGRATIVO REGIONE CAMPANIA/UFFICIO SCOLASTICO REGIONALE PER LA CAMPANIA | 07 | Turismo | 01 | Sviluppo e valorizzazione del turismo | 1 | 104 | 1.04.01.02.000 | 04.7 | 4 | 1 05 03 |
| SPESE PER SERVIZI, ATTIVITA', AVVISI E CONVENZIONI | 07 | Turismo | 01 | Sviluppo e valorizzazione del turismo | 1 | 103 | 1.03.02.15.000 | 04.7 | 4 | 1 03 01 |
| CONCORSO NEGLI INTERESSI SUI MUTUI CONTRATTI PER IL POTENZIAMENTO DELLA INDUSTRIA ALBERGHIERA E DEGLI IMPIANTI TURISTICI COMPLEMENTARI (L.R. N.40/84, N.6/86 E N.23/87) | 07 | Turismo | 01 | Sviluppo e valorizzazione del turismo | 2 | 203 | 2.03.03.03.000 | 04.7 | 4 | 2 03 02 |
| QUOTA REGIONALE PER IL FINANZIAMENTO DEGLI INTERVENTI PREVISTI DALL'ART. 5 DELLA LEGGE N. 135/2001 E DALL'ART.1, COMMI 1227E 1228, DELLA LEGGE N.296/2006, COME MODIFICATO DALLA LEGGE N.69/2009. | 07 | Turismo | 01 | Sviluppo e valorizzazione del turismo | 2 | 203 | 2.03.01.02.000 | 04.7 | 4 | 2 02 03 |
| ATTUAZIONE L.R. N. 15 DEL 30 OTTOBRE 2013 – SPESA DI INVESTIMENTO | 01 | Servizi istituzionali, generali e di gestione | 03 | Gestione economica, finanziaria, programmazione, provveditorato | 3 | 301 | 3.01.01.03.000 | 1.01 | 4 | 2 04 01 |
| ATTUAZIONE L.R. N. 15 DEL 30 OTTOBRE 2013 – SPESA CORRENTE – ONERI STRAORDINARI | 01 | Servizi istituzionali, generali e di gestione | 03 | Gestione economica, finanziaria, programmazione, provveditorato | 1 | 110 | 1.10.99.99.000 | 1.01 | 4 | 1 09 01 |
| ATTUAZIONE L.R. N. 15 DEL 30 OTTOBRE 2013 - SPESA CORRENTE - ONERI ORDINARI | 01 | Servizi istituzionali, generali e di gestione | 03 | Gestione economica, finanziaria, programmazione, provveditorato | 1 | 104 | 1.04.03.02.000 | 1.01 | 4 | 1 06 02 |
| RIMBORSI DI SOMME (A FAVORE DI IMPRESE) A QUALSIASI TITOLO INDEBITAMENTE INTROITATE DALLA REGIONE CAMPANIA RELATIVAMENTE A VOCI DI ENTRATA DI PERTINENZA DEI SETTORI DELL'AGC 12 | 14 | Sviluppo economico e competitività | 01 | Industria PMI e Artigianato | 1 | 109 | 1.09.99.05.000 | 04.4 | 4 | 1 09 01 |
| RIMBORSI DI SOMME (A FAVORE DI AMMINISTRAZIONI CENTRALI) A QUALSIASI TITOLO INDEBITAMENTE INTROITATE DALLA REGIONE CAMPANIA RELATIVAMENTE A VOCI DI ENTRATA DI PERTINENZA DEI SETTORI DELL'AGC 12 | 14 | Sviluppo economico e competitività | 01 | Industria PMI e Artigianato | 1 | 109 | 1.09.99.01.000 | 04.4 | 4 | 1 09 01 |
| ACCORDI BONARI REGIONE CAMPANIA AGC 12 SVILUPPO ECONOMICO | 14 | Sviluppo economico e competitività | 01 | Industria PMI e Artigianato | 1 | 110 | 1.10.05.04.000 | 04.4 | 4 | 1 06 03 |
| CONTRIBUTO ALL'ISVE PER LE ATTIVITA' DI FUNZIONAMENTO (ART. 1, COMMA 134, L.R. 15/03/2011 N. 4). | 14 | Sviluppo economico e competitività | 01 | Industria PMI e Artigianato | 1 | 104 | 1.04.01.02.000 | 04.4 | 4 | 1 05 03 |
| FINANZIAMENTO AL CENTRO INTERDIPARTIMENTALE DI RICERCA L.U.P.T. DELL'UNIVERSITA' DI NAPOLI "FEDERICO II" PER L'ATTUAZIONE DEL PROGETTO "S.A.M. - SAFETY ASSESSMENT MODEL ANALYSIS". | 14 | Sviluppo economico e competitività | 01 | Industria PMI e Artigianato | 1 | 104 | 1.04.01.02.000 | 04.4 | 4 | 1 05 03 |
| SPESE PER SERVIZI TECNICI E DI SUPPORTO PER LE ATTIVITA' DI GESTIONE DEGLI INCENTIVI DI PERTINENZA DELL'AREA. | 14 | Sviluppo economico e competitività | 01 | Industria PMI e Artigianato | 1 | 103 | 1.03.02.10.000 | 04.4 | 4 | 1 03 01 |
| INDENNITA' DI PRESENZA E TRATTAMENTO DI MISSIONE SPETTANTE AI COMPONENTI IL COMITATO TECNICO REGIONALE DI CUI ALL'ART. 1 DELLA L. 07 AGOSTO 1971 N.685 (L.R. N. 39 DEL 02.08.82) | 14 | Sviluppo economico e competitività | 01 | Industria PMI e Artigianato | 1 | 103 | 1.03.02.10.000 | 04.4 | 4 | 1 03 01 |
| VERSAMENTO ALL'ENTRATA DEL BILANCIO DELLO STATO DELLE PENDENZE DEBITORIE PER LE ASSICURAZIONI OBBLIGATORIE DEGLI APPRENDISTI ARTIGIANI (ART. 48 COMMA 8 L. 449/97). | 14 | Sviluppo economico e competitività | 01 | Industria PMI e Artigianato | 2 | 204 | 2.04.21.01.000 | 04.4 | 4 | 2 02 01 |
| ASSICURAZIONE DEGLI APPRENDISTI DIPENDENTI DA IMPRESE ARTIGIANE (LEGGE 449/97 ART.48). | 14 | Sviluppo economico e competitività | 01 | Industria PMI e Artigianato | 1 | 104 | 1.04.03.99.000 | 04.4 | 4 | 1 06 02 |

ELENCO DELLE SPESE OBBLIGATORIE

| Denominazione | MISSIONE | | PROGR AMMA | | TIT DPCM | MACROAGG REGATO | IV LIVELLO PIANO DEI CONTI | COFOG | CODICE IDENTIFICATI VO SPESA UE | SIOPE (codice bilancio) |
|--|----------|---|---------------|--|-------------|--------------------|-------------------------------|-------|---------------------------------------|-------------------------------|
| IMPREDITORIA FEMMINILE (L.215/92, ART.21). PROGRAMMI REGIONALE DI PROMOZIONE. COFINANZIAMENTO QUOTA REGIONALE DEI PROGRAMMI ANNUALI APPROVATI | 14 | Sviluppo economico e competitività | 01 | Industria PMI e Artigianato | 2 | 203 | 2.03.03.03.000 | 04.4 | 4 | 2 03 02 |
| PROGRAMMA SOLARE TERMICO QUOTA REGIONALE. | 17 | Energia e diversificazione delle fonti energetiche | 01 | Fonti energetiche | 2 | 203 | 2.03.03.03.000 | 04.3 | 4 | 2 03 02 |
| FINANZIAMENTO ALL'ERSVA (ENTE REGIONALE PER LO SVILUPPO E LA VALORIZZAZIONE DELL'ARTIGIANATO) PER LA REALIZZAZIONE DELLE FINALITA' ISTITUZIONALI (LEGGE REGIONALE 9 AGOSTO 1974,N.39,ARTICOLO 21 E LEGGE REGIONALE 3 GENNAIO 1985,N.1) | 14 | Sviluppo economico e competitività | 01 | Industria PMI e Artigianato | 2 | 203 | 2.03.01.02.000 | 04.4 | 4 | 2 02 03 |
| SPESE CORRENTI PER LA GESTIONE A STRALCIO EX ERSVA ART. 37 L.R. N. 1 DEL 19/1/2007. | 14 | Sviluppo economico e competitività | 01 | Industria PMI e Artigianato | 1 | 104 | 1.04.01.02.000 | 04.4 | 4 | 1 05 03 |
| SPESE DI NOTIFICA ATTI GIUDIZIARI - L.R. N. 11/87, ART. 15. | 01 | Servizi istituzionali, generali e di gestione | 11 | Altri servizi generali | 1 | 103 | 1.03.02.16.000 | 01.3 | 4 | 1 03 01 |
| RIMBORSI DOVUTI ALLE CAMERE DI COMMERCIO DELLA REGIONE DERIVANTI DALLA TENUTA DEGLI ALBI DELLE IMPRESE ARTIGIANE E DAL FUNZIONAMENTO DELLE COMMISSIONI PROVINCIALI PER L'ARTIGIANATO AI SENSI DELLA LEGGE 8.8.85, N.443 E DELLA L.R. 28.2.87, N.11, NONCHE' CONVENZIONI DEL 3/11/94. | 14 | Sviluppo economico e competitività | 01 | Industria PMI e Artigianato | 1 | 104 | 1.04.01.02.000 | 04.4 | 4 | 1 05 03 |
| COFINANZIAMENTO E PROMOZIONE DELLA TECNOLOGIA FOTOVOLTAICA IN ATTUAZIONE DEL DECRETO DEL MINISTERO DELL'AMBIENTE DEL 16 MARZO 2001 | 17 | Energia e diversificazione delle fonti energetiche | 01 | Fonti energetiche | 2 | 203 | 2.03.01.02.000 | 04.3 | 4 | 2 02 03 |
| ATTIVITA' DI VIGILANZA E CONTROLLO SUGLI ADEMPIMENTI PREVISTI IN MATERIA DI CLASSIFICAZIONE, PRESENTAZIONE ED ETICHETTATURA DEI PRODOTTI ALIMENTARI DAI REGOLAMENTI COMUNITARI N. 394/91, N. 1760/00 E N. 1148/01 E DALLA DIRETTIVA 2000/13/CE - ATTIVITA' DI INFORMAZIONE, COMUNICAZIONE E PROMOZIONE IN MATERIA DI RINTRACCIABILITA' DEI PRODOTTI ALIMENTARI EX REG. (CE) N. 178/02 | 14 | Sviluppo economico e competitività | 02 | Commercio - reti distributive - tutela dei consumatori | 1 | 103 | 1.03.02.02.000 | 04.7 | 4 | 1 02 05 |
| SPESA PER LA TENUTA DEGLI ALBI DELLE IMPRESE ARTIGIANE E PER L'ELEZIONE, IL FUNZIONAMENTO E L'ATTIVITA' DELLE COMMISSIONI PROVINCIALI E REGIONALI PER L'ARTIGIANATO - COMPENSI AI COMPONENTI ESTERNI (LEGGE REGIONALE 28.2.87, N. 11), NONCHE' SENTENZE PASSATE IN GIUDICATO. | 14 | Sviluppo economico e competitività | 01 | Industria PMI e Artigianato | 1 | 103 | 1.03.02.10.000 | 04.4 | 4 | 1 03 01 |
| SPESA PER LA TENUTA DEGLI ALBI DELLE IMPRESE ARTIGIANE E PER L'ELEZIONE, IL FUNZIONAMENTO E L'ATTIVITA' DELLE COMMISSIONI PROVINCIALI E REGIONALI PER L'ARTIGIANATO (LEGGE REGIONALE 28.2.87, N. 11), NONCHE' SENTENZE PASSATE IN GIUDICATO (RIMBORSI SPESE AI COMPONENTI REGIONALI) | 14 | Sviluppo economico e competitività | 01 | Industria PMI e Artigianato | 1 | 103 | 1.03.02.02.000 | 04.4 | 4 | 1 02 05 |
| SPESE E RESTITUZIONI DI SOMME INDEBITAMENTE INTROITATE PER SANZIONI AMMINISTRATIVE IN MATERIA DI COMMERCIO COMMUNATE AI SENSI DELLA LEGGE 689/81 E DELLA L.R. 13/83. | 14 | Sviluppo economico e competitività | 02 | Commercio - reti distributive - tutela dei consumatori | 1 | 109 | 1.09.99.05.000 | 04.7 | 4 | 1 06 01 |
| RIMBORSI DI SOMME A QUALSIASI TITOLO INDEBITAMENTE INTROITATE DALLA REGIONE CAMPANIA RELATIVAMENTE A VOCI DI ENTRATA DI PERTINENZA DEI SETTORI DELL'AGC 09 | 01 | Servizi istituzionali, generali e di gestione | 11 | Altri servizi generali | 1 | 109 | | 01.3 | 4 | 1 09 01 |
| FONDI REGIONALI PER L'ATTUAZIONE DEI PROGRAMMI DI INIZIATIVA COMUNITARIA 2000/2006 (INTERREG II, INTERREG III, URBAN) DELLE AZIONI INNOVATIVE; COFINANZIAMENTO DI PROGETTI DI PARTENARIATO INTERNAZIONALE REALIZZATI CON ALTRI STRUMENTI FINANZIARI COMUNITARI. | 19 | Relazioni internazionali | 01 | Relazioni internazionali e Cooperazione allo sviluppo | 2 | 203 | 2.03.01.02.000 | 01.2 | 4 | 2 02 03 |
| FINANZIAMENTO DEGLI INTERVENTI DALL'ASSE PRIORITARIO IV "SISTEMI LOCALI DI SVILUPPO" DEL POR CAMPANIA LINEA FESR. 2000/2006 | 07 | Turismo | 02 | Politica regionale unitaria per il turismo | 2 | 203 | 2.03.03.03.000 | 04.7 | 4 | 2 03 02 |
| FINANZIAMENTO DEGLI INTERVENTI DALL'ASSE PRIORITARIO V "CITTA" DEL POR CAMPANIA LINEA FESR. 2000/2006 | 14 | Sviluppo economico e competitività | 05 | Politica regionale unitaria per lo sviluppo economico e la competitività | 2 | 203 | 2.03.01.02.000 | 04.9 | 4 | 2 02 03 |
| FINANZIAMENTO DEGLI INTERVENTI DALL'ASSE PRIORITARIO VI "RETI E NODI DI SERVIZI" DEL POR CAMPANIA LINEA FESR 2000/2006 | 10 | Trasporti e diritto alla mobilità | 06 | Politica regionale unitaria per i trasporti e il diritto alla mobilità | 2 | 203 | 2.03.01.02.000 | 04.5 | 4 | 2 02 03 |

ELENCO DELLE SPESE OBBLIGATORIE

| Denominazione | MISSIONE | | PROGR AMMA | | TIT DPCM | MACROAGG REGATO | IV LIVELLO PIANO DEI CONTI | COFOG | CODICE IDENTIFICATI VO SPESA UE | SIOPE (codice bilancio) |
|---|----------|--|---------------|---|-------------|--------------------|-------------------------------|---------------|---------------------------------------|-------------------------------|
| FINANZIAMENTO PER L'ASSISTENZA TECNICA DEL POR CAMPANIA LINEA FESR 2000/2006 | 01 | Servizi istituzionali, generali e di gestione | 12 | Politica regionale unitaria per i servizi istituzionali, generali e di gestione | 2 | 205 | 2.05.99.99.000 | 01.3 | 4 | 2 03 03 |
| D.LVO 27/02/1998 N. 62 - DISCIPLINA DEL TRATTAMENTO ECONOMICO PER I DIPENDENTI DELLE PUBBLICHE AMMINISTRAZIONI IN SERVIZIO ALL'ESTERO, A NORMA DELL'ART. 1 COMMI DA 138 A 142 DELLA LEGGE 23/12/1996 N. 662 | 01 | Servizi istituzionali, generali e di gestione | 10 | Risorse umane | 1 | 101 | 1.01.01.01.000 | 01.3 | 4 | 1 02 01 |
| FITTO LOCALI, MOBILI ED ARREDI, SPESE GENERALI, ACCESSORIE E MANUTENTORIE, SPESE STUDI E CONSULENZE. ORGANIZZAZIONE VISITE ISTITUZIONALI. SPESE PER LE ATTIVITA' E/O AZIONI DI CUI ALLA L.R. N. 18 DELL'11 DICEMBRE 2008, ALLA D.G.R. N. 122/2009 E AL D.P.G.R. N. 21/2009. | 01 | Servizi istituzionali, generali e di gestione | 03 | Gestione economica, finanziaria, programmazione, provveditorato | 1 | 103 | 1.03.02.07.000 | 01.3/01.1 | 4 | 1 03 01 |
| RIMBORSI DI SOMME A QUALSIASI TITOLO INDEBITAMENTE INTROITATE DALLA REGIONE CAMPANIA RELATIVAMENTE A VOCI DI ENTRATA DI PERTINENZA DEI SETTORI DELL'AGC 19 | 13 | Tutela della salute | 07 | Ulteriori spese in materia sanitaria | 1 | 109 | | 07.1/07.2/ 07 | 4 | 1 09 01 |
| FONDO DESTINATO AL RIMBORSO DELLA SOMMA EROGATA DALLO STATO PER LA COPERTURA DEL DEBITO SANITARIO RESIDUO AL 31/12/2005, COSI' COME PREVISTO DALL'ACCORDO CON LO STATO AI SENSI DELL'ART. 1, COMMA 180, LEGGE 311/2004 (ART. 2, L.R. N. 5/2007 E ART. 44, L.R. N. 1/2012) - QUOTA CAPITALE | 50 | Debito pubblico | 02 | Quota capitale ammortamento mutui e prestiti obbligazionari | 4 | 403 | 4.03.01.01.000 | 01.7 | 4 | 3 06 01 |
| FONDO DESTINATO AL RIMBORSO DELLA SOMMA EROGATA DALLO STATO PER LA COPERTURA DEL DEBITO SANITARIO RESIDUO AL 31/12/2005, COSI' COME PREVISTO DALL'ACCORDO CON LO STATO AI SENSI DELL'ART. 1, COMMA 180, LEGGE 311/2004 (ART. 2, L.R. N. 5/2007 E ART. 44, L.R. N. 1/2012) - QUOTA INTERESSI | 50 | Debito pubblico | 01 | Quota interessi ammortamento mutui e prestiti obbligazionari | 1 | 107 | 1.07.05.01.000 | 01.7 | 4 | 1 07 02 |
| FINANZIAMENTO ALLE AZIENDE SANITARIE LOCALI ED AZIENDE OSPEDALIERE PER LA RICAPITALIZZAZIONE EX ART.2, COMMA 1, DELLA LEGGE REGIONALE 27/8/2002, N.17. PIANO DECENNALE, ULTIMA RATA: ANNUALITA' 2011 | 13 | Tutela della salute | 04 | Servizio sanitario regionale - ripiano di disavanzi sanitari relativi ad esercizi pregressi | 2 | 204 | 2.04.21.02.000 | 07.1/07.2/07 | 4 | 2 02 03 |
| QUOTA REGIONALE DEL 5% ATTUAZIONE SECONDA FASE INTERVENTI PROGRAMMA DI INVESTIMENTI EDILIZIA SANITARIA (ART. 20, L. 11/8/1988, N. 67) | 13 | Tutela della salute | 05 | Servizio sanitario regionale - investimenti sanitari | 2 | 203 | 2.03.01.02.000 | 07.1/07.2/ 07 | 4 | 2 02 03 |
| SPESE PER IL PROGRAMMA DI FORMAZIONE PROFESSIONALE PER OPERATORE SOCIO SANITARIO PER SOGGETTI NON DIPENDENTI DA STRUTTURE SANITARIE (L.R. N. 21 DEL 14/10/2006) | 13 | Tutela della salute | 02 | Servizio sanitario regionale - finanziamento aggiuntivo corrente per livelli di assistenza superiori ai LEA | 1 | 104 | 1.04.01.02.000 | 07.1/07.2/ 07 | 4 | 1 05 03 |
| RIMBORSI DI SOMME A QUALSIASI TITOLO INDEBITAMENTE INTROITATE DALLA REGIONE CAMPANIA RELATIVAMENTE A VOCI DI ENTRATA DI PERTINENZA DEI SETTORI DELL'AGC 20 | 13 | Tutela della salute | 07 | Ulteriori spese in materia sanitaria | 1 | 109 | | 07.1/07.2/ 07 | 4 | 1 09 01 |
| SPESE DI ISPEZIONI E CONTROLLI VETERINARI DI COMPETENZA REGIONALE E GRUPPO ISPETTIVO NORV. | 13 | Tutela della salute | 02 | Servizio sanitario regionale - finanziamento aggiuntivo corrente per livelli di assistenza superiori ai LEA | 1 | 104 | 1.04.01.01.000 | 07.1/07.2/ 07 | 4 | 1 05 01 |
| CONCORSO PUBBLICO REGIONALE PER SEDI FARMACEUTICHE | 13 | Tutela della salute | 02 | Servizio sanitario regionale - finanziamento aggiuntivo corrente per livelli di assistenza superiori ai LEA | 1 | 104 | 1.04.03.99.000 | 07.1/07.2/ 07 | 4 | 1 06 02 |
| TRATTAMENTO ECONOMICO DEI DIRETTORI DEGLI ENTI PARCO PREVISTI DALLE LL.RR. N. 33/1993 E N. 17/2003. | 09 | Sviluppo sostenibile e tutela del territorio e dell'ambiente | 05 | Aree protette, parchi naturali, protezione naturalistica e forestazione | 1 | 104 | 1.04.01.02.000 | 05.4/04.2 | 4 | 1 05 03 |

ELENCO DELLE SPESE OBBLIGATORIE

| Denominazione | MISSIONE | | PROGR AMMA | | TIT DPCM | MACROAGG REGATO | IV LIVELLO PIANO DEI CONTI | COFOG | CODICE IDENTIFICATI VO SPESA UE | SIOPE (codice bilancio) |
|---|----------|--|---------------|---|-------------|--------------------|-------------------------------|-----------|---------------------------------------|-------------------------------|
| FINANZIAMENTO REGIONALE DEL PROGRAMMA DI INFORMAZIONE, FORMAZIONE ED EDUCAZIONE AMBIENTALE - INFEA | 09 | Sviluppo sostenibile e tutela del territorio e dell'ambiente | 02 | Tutela, valorizzazione e recupero ambientale | 1 | 104 | 1.04.04.01.000 | 05.1/05.4 | 4 | 1 06 03 |
| RIMBORSI DI SOMME A QUALSIASI TITOLO INDEBITAMENTE INTROITATE DALLA REGIONE CAMPANIA RELATIVAMENTE A VOCI DI ENTRATA DI PERTINENZA DEI SETTORI DEL PROGRAMMA 2 DELLA MISSIONE 9 | 09 | Sviluppo sostenibile e tutela del territorio e dell'ambiente | 02 | Tutela, valorizzazione e recupero ambientale | 1 | 109 | | 05.1/05.4 | 4 | 1 09 01 |
| CONVENZIONI STIPULATE CON LE UNIVERSITA' CAMPANE PER LA PROCEDURA DI AIA (D.LGS. 152/2006) | 09 | Sviluppo sostenibile e tutela del territorio e dell'ambiente | 02 | Tutela, valorizzazione e recupero ambientale | 1 | 103 | 1.03.02.10.000 | 05.1/05.4 | 4 | 1 03 01 |
| ATTIVITA' CONNESSE ALLE PROCEDURE DI VALUTAZIONE AMBIENTALE VAS (D.LGS. 152/2006 E DPGR 17/2009), VIA (D.LGS. 152/2006 E REG.REG. 2/2010), VI (DPR 357/1997 E REG. REG. 1/2010), ISTRUTTORIE RELATIVE AGLI IMPIANTI DI GESTIONE DEI RIFIUTI, ALLE AUTORIZZAZIONI INTEGRATE AMBIENTALI, ALLE AUTODEMOLIZIONI ED ALLE EMISSIONI IN ATMOSFERA (D.LGS. 152/2006). | 09 | Sviluppo sostenibile e tutela del territorio e dell'ambiente | 02 | Tutela, valorizzazione e recupero ambientale | 1 | 103 | 1.03.02.99.000 | 05.1/05.4 | 4 | 1 03 01 |
| IMPOSTA REGIONALE SULLE ATTIVITA' PRODUTTIVE (I.R.A.P) PER LE ATTIVITA' DELLA MISSIONE 09 PROGRAMMA 02 | 09 | Sviluppo sostenibile e tutela del territorio e dell'ambiente | 02 | Tutela, valorizzazione e recupero ambientale | 1 | 102 | 1.02.01.01.000 | 05.1/05.4 | 4 | 1 08 01 |
| A.R.P.A.C. ONERI DI GESTIONE (L.R. N.10 DEL 29/7/1998). | 09 | Sviluppo sostenibile e tutela del territorio e dell'ambiente | 02 | Tutela, valorizzazione e recupero ambientale | 1 | 104 | 1.04.01.02.000 | 05.1/05.4 | 4 | 1 05 03 |
| RETE REGIONALE DI SORVEGLIANZA DELLA RADIOATTIVITA' AMBIENTALE (ART 104, D.LGS. N. 230/95) | 09 | Sviluppo sostenibile e tutela del territorio e dell'ambiente | 08 | Qualità dell'aria e riduzione dell'inquinamento | 1 | 103 | 1.03.02.01.000 | 05.3 | 4 | 1 03 01 |
| GESTIONE E MANUTENZIONE ORDINARIA DEI SISTEMI ACQUEDOTTISTICI EX CASMEZ TRASFERITI ALLA REGIONE AI SENSI DELL'ART. 6 DELLA LEGGE 2.5.1976, N.183. INTEGRAZIONE FONDI. | 09 | Sviluppo sostenibile e tutela del territorio e dell'ambiente | 04 | Servizio idrico integrato | 1 | 103 | 1.03.02.09.000 | 06.3/05.2 | 4 | 1 03 01 |
| GESTIONE E MANUTENZIONE ORDINARIA DEI SISTEMI ACQUEDOTTISTICI EX CASMEZ TRASFERITI ALLA REGIONE AI SENSI DELL'ART. 6 DELLA LEGGE 2.5.1976, N.183. (SPESA OBBLIGATORIA) | 09 | Sviluppo sostenibile e tutela del territorio e dell'ambiente | 04 | Servizio idrico integrato | 1 | 103 | 1.03.02.09.000 | 06.3/05.2 | 4 | 1 03 01 |
| MANUTENZIONE STRAORDINARIA, TENUTA IN EFFICIENZA DEI SISTEMI ACQUEDOTTISTICI EX CASMEZ TRASFERITI ALLA REGIONE AI SENSI DELL'ART. 6 DELLA LEGGE 2.5.1976, N.183. | 09 | Sviluppo sostenibile e tutela del territorio e dell'ambiente | 04 | Servizio idrico integrato | 2 | 202 | 2.02.01.09.000 | 06.3/05.2 | 4 | 2 01 01 |
| IMPOSTA REGIONALE SULLE ATTIVITA' PRODUTTIVE (I.R.A.P) PER LE ATTIVITA' DELLA MISSIONE 09 PROGRAMMA 02 | 09 | Sviluppo sostenibile e tutela del territorio e dell'ambiente | 04 | Servizio idrico integrato | 1 | 102 | 1.02.01.01.000 | 06.3/05.2 | 4 | 1 08 01 |
| GESTIONE E MANUTENZIONE ORDINARIA DEGLI IMPIANTI DI DEPURAZIONE REGIONALI. INTEGRAZIONE FONDI. | 09 | Sviluppo sostenibile e tutela del territorio e dell'ambiente | 04 | Servizio idrico integrato | 1 | 103 | 1.03.02.09.000 | 06.3/05.2 | 4 | 1 03 01 |
| GESTIONE E MANUTENZIONE ORDINARIA DEGLI IMPIANTI DI DEPURAZIONE REGIONALI. (SPESA OBBLIGATORIA) | 09 | Sviluppo sostenibile e tutela del territorio e dell'ambiente | 04 | Servizio idrico integrato | 1 | 103 | 1.03.02.09.000 | 06.3/05.2 | 4 | 1 03 01 |
| INVESTIMENTI, MANUTENZIONE STRAORDINARIA E TENUTA IN EFFICIENZA DEGLI IMPIANTI DI DEPURAZIONE REGIONALI, IVI COMPRESO I MAGGIORI ONERI PER LA RIFUNZIONALIZZAZIONE DEI CITATI IMPIANTI. | 09 | Sviluppo sostenibile e tutela del territorio e dell'ambiente | 04 | Servizio idrico integrato | 2 | 202 | 2.02.01.09.000 | 06.3/05.2 | 4 | 2 01 01 |
| COMPLESSO DEPURATIVO ALTO SARNO - IMPIANTI DI MERCATO SAN SEVERINO E SOLOFRA - ESECUZIONE OPCM N. 3494 DELL'11/02/2006 - ART. 1 CO. 9. | 09 | Sviluppo sostenibile e tutela del territorio e dell'ambiente | 04 | Servizio idrico integrato | 1 | 104 | 1.04.01.02.000 | 06.3/05.2 | 4 | 1 05 03 |
| IMPIANTI DI DEPURAZIONE DI NAPOLI OVEST (CUMA), AREA CASERTANA, AREA NOLANA, ACERRA, NAPOLI NORD, FOCE REGI LAGNI ED ANNESSE RETI COLLETTORI, FOCE SARNO E NAPOLI EST - AGGIO DEL 4% PER IL CONCESSIONARIO PER LA RISCOSSIONE DEI CANONI DI DEPURAZIONE | 09 | Sviluppo sostenibile e tutela del territorio e dell'ambiente | 04 | Servizio idrico integrato | 1 | 104 | 1.04.03.99.000 | 06.3/05.2 | 4 | 1 06 02 |
| SPESE CONNESSE A SEGUITO DI IRROGAZIONE DI SANZIONI AMMINISTRATIVE PREVISTE DALL'ART.133 ,COMMA 1 , DEL D. LGS. 152/2006. | 09 | Sviluppo sostenibile e tutela del territorio e dell'ambiente | 04 | Servizio idrico integrato | 1 | 103 | 1.03.02.01.000 | 06.3/05.2 | 4 | 1 03 01 |

ELENCO DELLE SPESE OBBLIGATORIE

| Denominazione | MISSIONE | | PROGR AMMA | | TIT DPCM | MACROAGG REGATO | IV LIVELLO PIANO DEI CONTI | COFOG | CODICE IDENTIFICATI VO SPESA UE | SIOPE (codice bilancio) |
|--|----------|--|---------------|---|-------------|--------------------|-------------------------------|-----------|---------------------------------------|-------------------------------|
| RIMBORSI DI SOMME A QUALSIASI TITOLO INDEBITAMENTE INTROITATE DALLA REGIONE CAMPANIA RELATIVAMENTE A VOCI DI ENTRATA DI PERTINENZA DEI PROGRAMMI 04 E 06 DELLA MISSIONE 09 | 09 | Sviluppo sostenibile e tutela del territorio e dell'ambiente | 06 | Tutela e valorizzazione delle risorse idriche | 1 | 109 | 1.09.99.05.000 | 06.3/05.2 | 4 | 1 09 01 |
| RIMBORSI DI SOMME A QUALSIASI TITOLO INDEBITAMENTE INTROITATE DALLA REGIONE CAMPANIA RELATIVAMENTE A VOCI DI ENTRATA DI PERTINENZA DEI SETTORI DELL'AGC 21 | 09 | Sviluppo sostenibile e tutela del territorio e dell'ambiente | 03 | Rifiuti | 1 | 109 | | 05.1 | 4 | 1 09 01 |
| ONERI DI GESTIONE DEL SISTEMA INFORMATIVO EMERGENZA RIFIUTI NETWORK E TECNOLOGIA AMBIENTALE "S.I.R.E.NET.T.A." | 09 | Sviluppo sostenibile e tutela del territorio e dell'ambiente | 03 | Rifiuti | 1 | 103 | 1.03.02.01.000 | 05.1 | 4 | 1 03 01 |
| PROGRAMMA PER LO SVILUPPO RURALE 2007/2013 - FEASR - QUOTA REGIONALE. | 16 | Agricoltura, politiche agroalimentari e pesca | 03 | Politica regionale unitaria per l'agricoltura, i sistemi agroalimentari, la caccia e la pesca | 2 | 203 | 2.03.01.02.000 | 04.2 | 3 | 2 02 03 |
| PROGRAMMA PER LO SVILUPPO RURALE 2014/2020 - FEASR - QUOTA REGIONALE. | 16 | Agricoltura, politiche agroalimentari e pesca | 03 | Politica regionale unitaria per l'agricoltura, i sistemi agroalimentari, la caccia e la pesca | 2 | 203 | 2.03.01.01.000 | 04.2 | 3 | 2 02 01 |
| FINANZIAMENTO DEGLI INTERVENTI PREVISTI DALL'ASSE PRIORITARIO I "RISORSE NATURALI" DEL POR CAMPANIA LINEA FEOGA. | 16 | Agricoltura, politiche agroalimentari e pesca | 03 | Politica regionale unitaria per l'agricoltura, i sistemi agroalimentari, la caccia e la pesca | 2 | 203 | 2.03.03.03.000 | 04.2 | 3 | 2 03 02 |
| FINANZIAMENTO DEGLI INTERVENTI PREVISTI DALL'ASSE PRIORITARIO IV "SISTEMI LOCALI" DEL POR CAMPANIA LINEA FEOGA. ANNO 2000. | 16 | Agricoltura, politiche agroalimentari e pesca | 03 | Politica regionale unitaria per l'agricoltura, i sistemi agroalimentari, la caccia e la pesca | 2 | 203 | 2.03.03.03.000 | 04.2 | 3 | 2 03 02 |
| FINANZIAMENTO DEGLI INTERVENTI PREVISTI DALL'ASSE PRIORITARIO IV "SISTEMI LOCALI" DEL POR CAMPANIA LINEA SFOP. ANNO 2000 | 16 | Agricoltura, politiche agroalimentari e pesca | 03 | Politica regionale unitaria per l'agricoltura, i sistemi agroalimentari, la caccia e la pesca | 2 | 203 | 2.03.03.03.000 | 04.2 | 3 | 2 03 02 |
| ONERI PER LA GESTIONE STRALCIO EX ERSAC ART. 37 L.R. N. 1 DEL 19/1/2007. | 16 | Agricoltura, politiche agroalimentari e pesca | 01 | Sviluppo del settore agricolo e del sistema agroalimentare | 1 | 110 | 1.10.99.99.000 | 04.2 | 4 | 1 09 01 |
| SPESE PER L'ESPLETAMENTO DEI COMPITI DI ISTITUTO CONNESSI ALLO SVILUPPO, TUTELA, VALORIZZAZIONE E MARKETING DEI PRODOTTI AGRICOLI DELLA CAMPANIA | 16 | Agricoltura, politiche agroalimentari e pesca | 01 | Sviluppo del settore agricolo e del sistema agroalimentare | 1 | 103 | 1.03.02.02.000 | 04.2 | 4 | 1 02 05 |
| INCENTIVAZIONE DI INTERVENTI A CARATTERE TERRITORIALE PER LE EMERGENZE FITOSANITARIE CONCLAMATE (L.R. N. 4 DEL 28/3/2002). | 16 | Agricoltura, politiche agroalimentari e pesca | 01 | Sviluppo del settore agricolo e del sistema agroalimentare | 2 | 203 | 2.03.01.02.000 | 04.2 | 4 | 2 02 03 |
| SPESE PER LE ATTIVITA' DI RICERCA E SPERIMENTAZIONE, SOSTEGNO DEL COMPARTO AGROALIMENTARE, INTERVENTI DI INFORMAZIONE, CONSULENZA E DI ASSISTENZA TECNICA IN AGRICOLTURA (L.R. 3/1/85 N. 7, L.R. 4/7/91, N. 11). | 16 | Agricoltura, politiche agroalimentari e pesca | 01 | Sviluppo del settore agricolo e del sistema agroalimentare | 2 | 203 | 2.03.01.02.000 | 04.2 | 4 | 2 02 03 |
| SPESE PER LA RICERCA E SPERIMENTAZIONE, SERVIZI SPECIALISTICI, ASSISTENZA TECNICA (L.R. 3/1/85 N. 7, L.R. 4/7/91, N. 11). | 16 | Agricoltura, politiche agroalimentari e pesca | 01 | Sviluppo del settore agricolo e del sistema agroalimentare | 2 | 203 | 2.03.03.03.000 | 04.2 | 4 | 2 03 02 |
| SPESE PER LABORATORIO FITOPATOLOGICO REGIONALE E DELLE SUE PERTINENZE. D. LGS. 536/92. | 16 | Agricoltura, politiche agroalimentari e pesca | 01 | Sviluppo del settore agricolo e del sistema agroalimentare | 1 | 103 | 1.03.01.02.000 | 04.2 | 4 | 1 03 01 |
| FINANZIAMENTO AL LABORATORIO FITOPATOLOGICO REGIONALE E DELLE SUE PERTINENZE (D.LGS N. 536/92). | 16 | Agricoltura, politiche agroalimentari e pesca | 01 | Sviluppo del settore agricolo e del sistema agroalimentare | 2 | 202 | 2.02.01.05.000 | 04.2 | 4 | 2 01 03 |

ELENCO DELLE SPESE OBBLIGATORIE

| Denominazione | MISSIONE | | PROGR AMMA | | TIT DPCM | MACROAGG REGATO | IV LIVELLO PIANO DEI CONTI | COFOG | CODICE IDENTIFICATI VO SPESA UE | SIOPE (codice bilancio) |
|--|----------|---|---------------|--|-------------|--------------------|-------------------------------|-------|---------------------------------------|-------------------------------|
| ATTIVITA' DI RICERCA E SPERIMENTAZIONE A CARATTERE REGIONALE, INTERVENTI A SOSTEGNO DEL COMPARTO AGROALIMENTARE, A CARATTERE REGIONALE, INTERVENTI A CARATTERE TERRITORIALE, INFORMAZIONE, CONSULENZA E IN GENERE DI ASSISTENZA TECNICA IN AGRICOLTURA (L.R. 3/1/85 N. 7, L.R. 4/7/91, N. 11). | 16 | Agricoltura, politiche agroalimentari e pesca | 01 | Sviluppo del settore agricolo e del sistema agroalimentare | 2 | 202 | 2.02.03.99.000 | 04.2 | 4 | 2 01 03 |
| FINANZIAMENTO AZIENDE AGRICOLE SPERIMENTALI. | 16 | Agricoltura, politiche agroalimentari e pesca | 01 | Sviluppo del settore agricolo e del sistema agroalimentare | 2 | 203 | 2.03.01.02.000 | 04.2 | 4 | 2 02 03 |
| GESTIONE AZIENDE AGRICOLE SPERIMENTALI E CENTRI REGIONALI DI SPERIMENTAZIONE (L.R. 4/7/91, N. 11, ALL. A) | 16 | Agricoltura, politiche agroalimentari e pesca | 01 | Sviluppo del settore agricolo e del sistema agroalimentare | 1 | 104 | 1.04.01.02.000 | 04.2 | 4 | 1 05 03 |
| INTERVENTI PER IL SOSTEGNO DELLA RICERCA E DELLA SPERIMENTAZIONE IN CAMPO AGROFORESTALE ED AGROALIMENTARE - (L.R. 03/01/1985 N. 7 L.R. 04/07/1991, N.11) | 16 | Agricoltura, politiche agroalimentari e pesca | 01 | Sviluppo del settore agricolo e del sistema agroalimentare | 2 | 203 | 2.03.01.02.000 | 04.2 | 4 | 2 02 03 |
| GESTIONE AZIENDE AGRICOLE SPERIMENTALI E CENTRI REGIONALI DI SPERIMENTAZIONE (L.R. 4/7/91 N. 11 ALL. A) | 16 | Agricoltura, politiche agroalimentari e pesca | 01 | Sviluppo del settore agricolo e del sistema agroalimentare | 2 | 203 | 2.03.01.02.000 | 04.2 | 4 | 2 02 03 |
| INTERVENTI DI VALORIZZAZIONE TIPICITA' PRODOTTI AGRICOLI, ATTIVITA' DI SICUREZZA ALIMENTARE, TUTELA, MARKETING DEI PRODOTTI ZOOTECNICI, AGRICOLI, DELLA PESCA E DELLE AREE DI PRODUZIONE DELLA CAMPANIA, AZIONI PROMOZIONALI PER L'ADESIONE AI PROGRAMMI DI FINANZIAMENTO EUROPEI. | 16 | Agricoltura, politiche agroalimentari e pesca | 01 | Sviluppo del settore agricolo e del sistema agroalimentare | 2 | 202 | 2.02.03.99.000 | 04.2 | 4 | 2 01 03 |
| SPESE PER LA VALORIZZAZIONE TIPICITA' PRODOTTI AGRICOLI, DELLA PESCA E DELLE AREE DI PRODUZIONE DELLA CAMPANIA, SICUREZZA ALIMENTARE. | 16 | Agricoltura, politiche agroalimentari e pesca | 01 | Sviluppo del settore agricolo e del sistema agroalimentare | 2 | 203 | 2.03.01.02.000 | 04.2 | 4 | 2 02 03 |
| SPESE PER INTERVENTI SPECIALISTICI NEL CAMPO DELLA VALORIZZAZIONE E TIPICITA' PRODOTTI AGRICOLI, DELLA SICUREZZA ALIMENTARE, TUTELA, MARKETING DEI PRODOTTI ZOOTECNICI, AGRICOLI, DELLA PESCA. | 16 | Agricoltura, politiche agroalimentari e pesca | 01 | Sviluppo del settore agricolo e del sistema agroalimentare | 2 | 203 | 2.03.03.03.000 | 04.2 | 4 | 2 03 02 |
| PROGRAMMI INTERREGIONALI - QUOTA REGIONALE (L. 499/99) DM 51629 DEL 7/8/01. | 16 | Agricoltura, politiche agroalimentari e pesca | 01 | Sviluppo del settore agricolo e del sistema agroalimentare | 2 | 202 | 2.02.03.99.000 | 04.2 | 4 | 2 01 03 |
| CONCORSO NEGLI INTERESSI SUI MUTUI QUINDICENNALI PER IL CONSOLIDAMENTO DI ESPOSIZIONI DEBITORIE DELLE AZIENDE AGRICOLE IN ATTUAZIONE DEGLI ARTT. 3 E 4 DELLA L.R. 25/8/89 N. 18. ANNUALITA' SUCCESSIVE | 16 | Agricoltura, politiche agroalimentari e pesca | 01 | Sviluppo del settore agricolo e del sistema agroalimentare | 2 | 203 | 2.03.03.03.000 | 04.2 | 4 | 2 03 02 |
| CONCORSO NEGLI INTERESSI SUI MUTUI AGEVOLATI PER IL POTENZIAMENTO DELLE STRUTTURE AGRARIE E FONDARIE (ART. 19 E ART. 43, LEGGE REGIONALE 2 AGOSTO 1982, N. 42) | 16 | Agricoltura, politiche agroalimentari e pesca | 01 | Sviluppo del settore agricolo e del sistema agroalimentare | 2 | 203 | 2.03.01.02.000 | 04.2 | 4 | 2 02 03 |
| ATTUAZIONE PROGRAMMA DI INCREMENTO IPPICO - L.R.2/8/82 N.42, ART.62 | 16 | Agricoltura, politiche agroalimentari e pesca | 01 | Sviluppo del settore agricolo e del sistema agroalimentare | 2 | 202 | 2.02.03.99.000 | 04.2 | 4 | 2 01 03 |
| ATTUAZIONE DEGLI INTERVENTI NELL'AMBITO DEL POR 2000/2006. L.R.11/8/2001 N. 10, ART. 67. ONERI CONVENZIONE TECNICI A SUPPORTO DELLE ATTIVITA' TECNICHE AMMINISTRATIVE | 16 | Agricoltura, politiche agroalimentari e pesca | 01 | Sviluppo del settore agricolo e del sistema agroalimentare | 2 | 205 | 2.05.99.99.000 | 04.2 | 4 | 2 08 01 |
| ASSISTENZA TECNICA DELLA SOVAGRI AI FINI DELL'ATTUAZIONE DELLE MISURE DEL P.O.R. CAMPANIA 2000-2006. ART. 67 LEGGE REGIONALE 11/8/2001, N. 10, COMMI 3 E 4. | 16 | Agricoltura, politiche agroalimentari e pesca | 01 | Sviluppo del settore agricolo e del sistema agroalimentare | 2 | 203 | 2.03.03.03.000 | 04.2 | 4 | 2 03 02 |
| SPESE PER CONVENZIONE TECNICI A SUPPORTO DELLE ATTIVITA' TECNICHE AMMINISTRATIVE (L.R. 11/8/2001 N. 10, ART. 67). | 16 | Agricoltura, politiche agroalimentari e pesca | 01 | Sviluppo del settore agricolo e del sistema agroalimentare | 1 | 103 | 1.03.02.12.000 | 04.2 | 4 | 1 03 01 |
| IRAP - IMPOSTA REGIONALE SULLE ATTIVITA' PRODUTTIVE DEL SETTORE INTERVENTI PER LA PRODUZIONE AGRICOLA | 16 | Agricoltura, politiche agroalimentari e pesca | 01 | Sviluppo del settore agricolo e del sistema agroalimentare | 1 | 102 | 1.02.01.01.000 | 04.2 | 4 | 1 08 01 |
| INPS E INAIL - CONTRIBUTI PREVIDENZIALI EFFETTUATI DAL SETTORE INTERVENTI PER LA PRODUZIONE AGRICOLA | 16 | Agricoltura, politiche agroalimentari e pesca | 01 | Sviluppo del settore agricolo e del sistema agroalimentare | 1 | 101 | 1.01.02.01.000 | 04.2 | 4 | 1 02 02 |
| RIMBORSI SPESE COLLABORATORI ESTERNI DEL SETTORE INTERVENTI PER LA PRODUZIONE AGRICOLA | 16 | Agricoltura, politiche agroalimentari e pesca | 01 | Sviluppo del settore agricolo e del sistema agroalimentare | 1 | 103 | 1.03.02.02.000 | 04.2 | 4 | 1 02 05 |
| CONCORSO NEGLI INTERESSI SUI MUTUI CONTRATTI DAI CONSORZI DI BONIFICA INTEGRALE PER IL RIPIANAMENTO DELLE SITUAZIONI DEBITORIE (ART. 28, L.R. 11/4/85 N. 23) RISORSE VINCOLATE. | 16 | Agricoltura, politiche agroalimentari e pesca | 01 | Sviluppo del settore agricolo e del sistema agroalimentare | 2 | 203 | 2.03.03.03.000 | 04.2 | 4 | 2 03 02 |
| RIMBORSO COMPETENZE E ONERI RIFLESSI AI CONSORZI DI BONIFICA DELLA REGIONE CAMPANIA PER IL PERSONALE EX L. 285/77 IN SERVIZIO (ART. 7, COMMA 1, LETT. C L.138/84) | 16 | Agricoltura, politiche agroalimentari e pesca | 01 | Sviluppo del settore agricolo e del sistema agroalimentare | 1 | 104 | 1.04.03.99.000 | 04.2 | 4 | 1 06 02 |

ELENCO DELLE SPESE OBBLIGATORIE

| Denominazione | MISSIONE | | PROGR AMMA | | TIT DPCM | MACROAGG REGATO | IV LIVELLO PIANO DEI CONTI | COFOG | CODICE IDENTIFICATI VO SPESA UE | SIOPE (codice bilancio) |
|---|----------|--|---------------|---|-------------|--------------------|-------------------------------|-------|---------------------------------------|-------------------------------|
| ONERI PER IL PERSONALE IN SERVIZIO PRESSO IL CONSORZIO DI BONIFICA VALLE TELESINA. | 16 | Agricoltura, politiche agroalimentari e pesca | 01 | Sviluppo del settore agricolo e del sistema agroalimentare | 1 | 104 | 1.04.03.99.000 | 04.2 | 4 | 1 06 02 |
| ONERI PER IL PERSONALE DELL'EX CONSORZIO VALLE TELESINA - ESECUZIONE ORDINANZA CONSIGLIO DI STATO N. 4482/2012. | 16 | Agricoltura, politiche agroalimentari e pesca | 01 | Sviluppo del settore agricolo e del sistema agroalimentare | 1 | 104 | 1.04.03.99.000 | 04.2 | 4 | 1 06 02 |
| CONTRIBUTO AL CONSORZIO DI BONIFICA SANNIO ALIFANO PER GLI ONERI DEL PERSONALE TRASFERITO DALL'EX-CONSORZIO DI BONIFICA VALLE TELESINA - ART. 3, L.R. N. 11 DEL 10/05/2012. | 16 | Agricoltura, politiche agroalimentari e pesca | 01 | Sviluppo del settore agricolo e del sistema agroalimentare | 1 | 104 | 1.04.03.99.000 | 04.2 | 4 | 1 06 02 |
| GESTIONE LIQUIDATORIA CONSORZIO BONIFICA VALLE TELESINA. DELIBERA GIUNTA REGIONALE N. 62 DEL 18/1/2002. | 16 | Agricoltura, politiche agroalimentari e pesca | 01 | Sviluppo del settore agricolo e del sistema agroalimentare | 2 | 203 | 2.03.03.03.000 | 04.2 | 4 | 2 03 02 |
| FINANZIAMENTO SPESE ATTUAZIONE ART. 8, COMMA 6, E ART. 13, COMMA 5, LEGGE REGIONALE 25/2/2003, N. 4. | 16 | Agricoltura, politiche agroalimentari e pesca | 01 | Sviluppo del settore agricolo e del sistema agroalimentare | 1 | 104 | 1.04.03.99.000 | 04.2 | 4 | 1 06 02 |
| CONCORSO NELLE RATE DI AMMORTAMENTO DEI MUTUI VENTENNALI CONTRATTI DAI COMUNI PER STRADE ED ACQUEDOTTI RURALI (ART. 9, L.R. 16.6.92, N.3 - ART. 11, L.R. 7.6.93, N. 20 - L.R. 14.8.96, N. 19 - ART. 21, L.R. 23.12.96, N.27). | 18 | Relazioni con le altre autonomie territoriali e locali | 01 | Relazioni finanziarie con le altre autonomie territoriali | 2 | 203 | 2.03.01.02.000 | 01.8 | 4 | 2 02 03 |
| ATTUAZIONE LEADER PLUS CAMPANIA. - FONDI REGIONE (DECISIONE COMUNITARIA C(2000) 1220 DEL 12/5/2000) | 16 | Agricoltura, politiche agroalimentari e pesca | 03 | Politica regionale unitaria per l'agricoltura, i sistemi agroalimentari, la caccia e la pesca | 2 | 203 | 2.03.03.03.000 | 04.2 | 3 | 2 03 03 |
| RIMBORSI DI SOMME A QUALSIASI TITOLO INDEBITAMENTE INTROITATE DALLA REGIONE CAMPANIA RELATIVAMENTE A VOCI DI ENTRATA DI PERTINENZA DEI SETTORI DELL'AGC 11 | 16 | Agricoltura, politiche agroalimentari e pesca | 01 | Sviluppo del settore agricolo e del sistema agroalimentare | 1 | 109 | | 04.2 | 4 | 1 09 01 |
| CONTRIBUTI NEGLI INTERESSI SUI MUTUI VENTENNALI PER OPERE DI MIGLIORAMENTO FONDARIO (ARTICOLO 3 DECRETO -LEGGE 24 FEBBRAIO 1975, N. 26 CONVERTITO IN LEGGE 23.4.75 N. 125) | 16 | Agricoltura, politiche agroalimentari e pesca | 01 | Sviluppo del settore agricolo e del sistema agroalimentare | 2 | 203 | 2.03.03.03.000 | 04.2 | 4 | 2 03 02 |
| CONTRIBUTI NEGLI INTERESSI SUI MUTUI VENTENNALI PER OPERE DI MIGLIORAMENTO FONDARIO (ART. 3 DECRETO LEGGE 24/2/75 N. 26 CONVERTITO IN LEGGE 23/4/75 N. 125) - (RISORSE VINCOLATE) | 16 | Agricoltura, politiche agroalimentari e pesca | 01 | Sviluppo del settore agricolo e del sistema agroalimentare | 2 | 203 | 2.03.03.03.000 | 04.2 | 4 | 2 03 02 |
| ESERCIZIO DELLA DELEGA IN MATERIA DI INTERVENTI IN AGRICOLTURA A SEGUITO DI ECCEZIONALI CALAMITA' NATURALI DA PARTE DELLE COMUNITA' MONTANE E DELLE PROVINCE (LEGGE REGIONALE 3.8.1981, N.55) | 16 | Agricoltura, politiche agroalimentari e pesca | 01 | Sviluppo del settore agricolo e del sistema agroalimentare | 2 | 203 | 2.03.01.02.000 | 04.2 | 4 | 2 02 03 |
| CONTRIBUTI ALLE ASSOCIAZIONI PROFESSIONALI DEI COLTIVATORI DIRETTI E DEI LORO PATRONATI (L. R. 25/1/1977, N. 11 E 2/8/1982, N. 41) | 16 | Agricoltura, politiche agroalimentari e pesca | 01 | Sviluppo del settore agricolo e del sistema agroalimentare | 1 | 104 | 1.04.04.01.000 | 04.2 | 4 | 1 06 03 |
| COFINANZIAMENTO REGIONALE AI MUTUI AGEVOLATI DELLE AZIENDE AGRICOLE PER I DANNI DELLA SICCAITA' DAL 2000 AL 2002 (DECRETO LEGGE N.138/2002 E LEGGE 178/2002). | 16 | Agricoltura, politiche agroalimentari e pesca | 01 | Sviluppo del settore agricolo e del sistema agroalimentare | 2 | 203 | 2.03.03.03.000 | 04.2 | 4 | 2 03 02 |
| SPESE PER I CONTROLLI CONNESSI ALL'APPLICAZIONE DEI REG. CE N. 1182/2007, N. 1234/2007, N. 1698/2005, CHE RIGUARDANO GLI INTERVENTI PREVISTI DALLA POLITICA AGRICOLA COMUNITARIA | 16 | Agricoltura, politiche agroalimentari e pesca | 01 | Sviluppo del settore agricolo e del sistema agroalimentare | 1 | 103 | 1.03.02.02.000 | 04.2 | 4 | 1 02 05 |
| RISORSE PER ATTIVITA' DELEGATE DI CUI ALL'ART. 3 DELLA L.R. 7/5/96, N.11. | 09 | Sviluppo sostenibile e tutela del territorio e dell'ambiente | 05 | Aree protette, parchi naturali, protezione naturalistica e forestazione | 1 | 104 | 1.04.01.02.000 | 04.2 | 4 | 1 05 03 |
| BONIFICA MONTANA E FORESTAZIONE (L.R. 7/5/96, N. 11) - ATTIVITA' DELLA REGIONE. | 09 | Sviluppo sostenibile e tutela del territorio e dell'ambiente | 05 | Aree protette, parchi naturali, protezione naturalistica e forestazione | 1 | 101 | 1.01.01.01.000 | 04.2 | 4 | 1 02 01 |
| BONIFICA MONTANA E FORESTAZIONE (L.R. 7/5/96, N. 11) - ATTIVITA' DELLA REGIONE - ACQUISIZIONE BENI E SERVIZI | 09 | Sviluppo sostenibile e tutela del territorio e dell'ambiente | 05 | Aree protette, parchi naturali, protezione naturalistica e forestazione | 1 | 103 | 1.03.01.02.000 | 04.2 | 4 | 1 03 01 |
| PREVENZIONE E LOTTA AGLI INCENDI BOSCHIVI (LEGGE 353/00 E L.R.7.5.96, N.11). GESTIONE ELISUPERFICI | 09 | Sviluppo sostenibile e tutela del territorio e dell'ambiente | 05 | Aree protette, parchi naturali, protezione naturalistica e forestazione | 1 | 104 | 1.04.01.02.000 | 04.2 | 4 | 1 05 03 |
| PREVENZIONE E LOTTA AGLI INCENDI BOSCHIVI (LEGGE 353/00 E L.R.7.5.96, N.11). UTENZE E CANONI | 09 | Sviluppo sostenibile e tutela del territorio e dell'ambiente | 05 | Aree protette, parchi naturali, protezione naturalistica e forestazione | 1 | 103 | 1.03.02.05.000 | 04.2 | 4 | 1 03 01 |

ELENCO DELLE SPESE OBBLIGATORIE

| Denominazione | MISSIONE | | PROGR AMMA | | TIT DPCM | MACROAGG REGATO | IV LIVELLO PIANO DEI CONTI | COFOG | CODICE IDENTIFICATI VO SPESA UE | SIOPE (codice bilancio) |
|--|----------|--|---------------|---|-------------|--------------------|-------------------------------|-----------|---------------------------------------|-------------------------------|
| PREVENZIONE E LOTTA AGLI INCENDI BOSCHIVI (LEGGE 353/00 E L.R.7.5.96, N.11).MANUTENZIONE INFRASTRUTTURE | 09 | Sviluppo sostenibile e tutela del territorio e dell'ambiente | 05 | Aree protette, parchi naturali, protezione naturalistica e forestazione | 1 | 103 | 1.03.02.09.000 | 04.2 | 4 | 1 03 01 |
| PIANO REGIONALE ATTIVITÀ PREVISIONE, PREVENZIONE E LOTTA CONTRO GLI INCENDI BOSCHIVI - ENTI DELEGATI. | 09 | Sviluppo sostenibile e tutela del territorio e dell'ambiente | 05 | Aree protette, parchi naturali, protezione naturalistica e forestazione | 1 | 104 | 1.04.01.02.000 | 04.2 | 4 | 1 05 03 |
| PREVENZIONE E LOTTA AGLI INCENDI BOSCHIVI (LEGGE 353/00 E L.R.7.5.96, N.11). BENI STRUMENTALI | 09 | Sviluppo sostenibile e tutela del territorio e dell'ambiente | 05 | Aree protette, parchi naturali, protezione naturalistica e forestazione | 1 | 103 | 1.03.01.02.000 | 04.2 | 4 | 1 03 01 |
| PREVENZIONE E LOTTA AGLI INCENDI BOSCHIVI (LEGGE 353/00 E L.R.7.5.96, N.11). CONVENZIONE CON LE AMMINISTRAZIONI CENTRALI. | 09 | Sviluppo sostenibile e tutela del territorio e dell'ambiente | 05 | Aree protette, parchi naturali, protezione naturalistica e forestazione | 1 | 104 | 1.04.01.01.000 | 04.2 | 4 | 1 05 01 |
| PREVENZIONE E LOTTA AGLI INCENDI BOSCHIVI (LEGGE 353/00 E L.R.7.5.96, N.11). ACQUISIZIONE SERVIZI. | 09 | Sviluppo sostenibile e tutela del territorio e dell'ambiente | 05 | Aree protette, parchi naturali, protezione naturalistica e forestazione | 1 | 103 | 1.03.02.15.000 | 04.2 | 4 | 1 03 01 |
| PREVENZIONE E LOTTA AGLI INCENDI BOSCHIVI (LEGGE 353/00 E L.R. 7.5.96, N.11). | 09 | Sviluppo sostenibile e tutela del territorio e dell'ambiente | 05 | Aree protette, parchi naturali, protezione naturalistica e forestazione | 2 | 202 | 2.02.02.02.000 | 04.2 | 4 | 2 01 01 |
| ONERI ACCESSORI PER L'ESPLETAMENTO DELL'ATTIVITA' ANTINCENDIO BOSCHIVO. L.R.11/96 | 09 | Sviluppo sostenibile e tutela del territorio e dell'ambiente | 05 | Aree protette, parchi naturali, protezione naturalistica e forestazione | 1 | 101 | 1.01.01.01.000 | 04.2 | 4 | 1 02 01 |
| DISCIPLINA DELLA PESCA ED INDAGINI SULLE ACQUE UTILIZZATE PER LA PISCICOLTURA E LA PESCA. SPESA PER IL RIPOPOLAMENTO DELLE ACQUE PUBBLICHE (ARTICOLO 16, LEGGE 8 OTTOBRE 1931, N.1604) | 16 | Agricoltura, politiche agroalimentari e pesca | 02 | Caccia e pesca | 2 | 203 | 2.03.01.02.000 | 04.2 | 4 | 2 02 03 |
| FONDO REGIONALE PER IL RISANAMENTO FINANZIARIO DELLE COMUNITA' MONTANE. | 18 | Relazioni con le altre autonomie territoriali e locali | 01 | Relazioni finanziarie con le altre autonomie territoriali | 2 | 203 | 2.03.01.02.000 | 01.8 | 4 | 2 02 03 |
| FONDO IVA FEP CAMPANIA PER LA PESCA (ART. 1, COMMA 157, L. R. N. 5 DEL 6 MAGGIO 2013). | 16 | Agricoltura, politiche agroalimentari e pesca | 03 | Politica regionale unitaria per l'agricoltura, i sistemi agroalimentari, la caccia e la pesca | 2 | 203 | 2.03.03.03.000 | 04.2 | 4 | 2 03 02 |
| FONDO IVA FEAMP CAMPANIA PER LA PESCA (ART. 1, COMMA 157, L. R. N. 5 DEL 6 MAGGIO 2013). | 16 | Agricoltura, politiche agroalimentari e pesca | 03 | Politica regionale unitaria per l'agricoltura, i sistemi agroalimentari, la caccia e la pesca | 2 | 203 | 2.03.03.03.000 | 04.2 | 4 | 2 03 02 |
| RIMBORSI DI SOMME A QUALSIASI TITOLO INDEBITAMENTE INTROITATE DALLA REGIONE CAMPANIA RELATIVAMENTE A VOCI DI ENTRATA DI PERTINENZA DEI SETTORI DELL'AGC 14 | 10 | Trasporti e diritto alla mobilità | 02 | Trasporto pubblico locale | 1 | 109 | 1.09.99.04.000 | 04.5 | 4 | 1 09 01 |
| SPESA PER PAGAMENTO IVA SUI CONTRATTI DI SERVIZIO CONCERNENTI IL TRASPORTO PUBBLICO LOCALE COLLEGAMENTI MARITTIMI IN CAMPANIA. ONERI A CARICO DELLA REGIONE | 10 | Trasporti e diritto alla mobilità | 03 | Trasporto per vie d'acqua | 1 | 103 | 1.03.02.15.000 | 04.5 | 4 | 1 03 01 |
| RICAPITALIZZAZIONE ENTE AUTONOMO VOLTURNO S.R.L PER LE SOCIETA' REGIONALI ESERCENTI SERVIZI FERROVIARI. | 10 | Trasporti e diritto alla mobilità | 01 | Trasporto ferroviario | 3 | 301 | 3.01.01.03.000 | 04.5 | 4 | 2 04 01 |
| RICAPITALIZZAZIONE ENTE AUTONOMO VOLTURNO S.R.L | 10 | Trasporti e diritto alla mobilità | 04 | Altre modalità di trasporto | 3 | 301 | 3.01.01.03.000 | 04.5 | 4 | 2 04 01 |
| FONDO PER LO SVILUPPO DEL SISTEMA DI TRASPORTO AEREO (L.R. N.3 DEL 28/2/2002). | 10 | Trasporti e diritto alla mobilità | 04 | Altre modalità di trasporto | 1 | 104 | 1.04.03.99.000 | 04.5 | 4 | 1 06 02 |
| FONDO IN FAVORE DELL'AGENZIA REGIONALE DELLA MOBILITA' PER L'ATTUAZIONE DELLA RIFORMA DEL T.P.L. | 10 | Trasporti e diritto alla mobilità | 06 | Politica regionale unitaria per i trasporti e il diritto alla mobilità | 1 | 104 | 1.04.01.04.000 | 04.5 | 4 | 1 05 03 |
| SPESA DI MANUTENZIONE DELL'ASSE STRADALE STRADA SCORRIMENTO VELOCE PER IL COLLEGAMENTO DEL VALLO DI LAURO CON L'AUTOSTRADA CASERTA-SALERNO (A30) | 10 | Trasporti e diritto alla mobilità | 05 | Viabilità e infrastrutture stradali | 1 | 103 | 1.03.02.09.000 | 06.4/04.5 | 4 | 1 03 01 |

ELENCO DELLE SPESE OBBLIGATORIE

| Denominazione | MISSIONE | | PROGR AMMA | | TIT DPCM | MACROAGG REGATO | IV LIVELLO PIANO DEI CONTI | COFOG | CODICE IDENTIFICATI VO SPESA UE | SIOPE (codice bilancio) |
|---|----------|-----------------------------------|---------------|--|-------------|--------------------|-------------------------------|-------|---------------------------------------|-------------------------------|
| GESTIONE CENTRALIZZATA DELLE MERCI PERICOLOSE. | 10 | Trasporti e diritto alla mobilità | 06 | Politica regionale unitaria per i trasporti e il diritto alla mobilità | 1 | 104 | 1.04.03.99.000 | 04.5 | 4 | 1 06 02 |
| INTERVENTO REGIONALE SUL TRASPORTO PUBBLICO LOCALE - SERVIZI FERROVIARI DI INTERESSE REGIONALE IVI COMPRESI QUELLI IN CONCESSIONE ALLE FF.SS. COMPRESI QUELLI SOSTITUTIVI SU GOMMA. (SPESA OBBLIGATORIA) | 10 | Trasporti e diritto alla mobilità | 01 | Trasporto ferroviario | 1 | 103 | 1.03.02.15.000 | 04.5 | 4 | 1 03 01 |
| CONSULENZE E COMMISSIONI PER L'ATTUAZIONE DELLA RIFORMA DEL TRASPORTO PUBBLICO LOCALE. (SPESA OBBL.) | 10 | Trasporti e diritto alla mobilità | 02 | Trasporto pubblico locale | 1 | 103 | 1.03.02.10.000 | 04.5 | 4 | 1 03 01 |
| SPESA COLLEGAMENTI MARITTIMI DI INTERESSE REGIONALE (L.R. N. 4/84 COME MODIFICATA DALL'ART. 1, COMMI 24 E 25, L.R. N. 14/2011) | 10 | Trasporti e diritto alla mobilità | 03 | Trasporto per vie d'acqua | 1 | 103 | 1.03.02.15.000 | 04.5 | 4 | 1 03 01 |
| AZIONI DI SOSTEGNO ALLO SVILUPPO DELLA MOBILITA'. FACILITAZIONE ALL'ACCESSO AI SERVIZI, CONTRIBUTI TARIFFARIE INTEGRATIVE ED AGEVOLAZIONI A PARTICOLARI CATEGORIE DI CITTADINI. INFORMAZIONE E CAMPAGNE DI SENSIBILIZZAZIONE SULLA SICUREZZA, INTERVENTI FINANZIARI CONNESSI AL SISTEMA TARIFFARIO INTEGRATO. (SPESA OBBL.) | 10 | Trasporti e diritto alla mobilità | 06 | Politica regionale unitaria per i trasporti e il diritto alla mobilità | 1 | 104 | 1.04.03.99.000 | 04.5 | 4 | 1 06 02 |
| FONDO PER LE SPESE RIGUARDANTI STUDI E CONSULENZE PER PIANI E PROGRAMMI REGIONALI, GESTIONE DI INTESE ISTITUZIONALI | 10 | Trasporti e diritto alla mobilità | 06 | Politica regionale unitaria per i trasporti e il diritto alla mobilità | 1 | 103 | 1.03.02.10.000 | 04.5 | 4 | 1 03 01 |
| STUDI DI FATTIBILITA' E PROGETTAZIONE, ATTUAZIONE AGENZIA REGIONALE DELLA MOBILITA'. | 10 | Trasporti e diritto alla mobilità | 06 | Politica regionale unitaria per i trasporti e il diritto alla mobilità | 2 | 203 | 2.03.01.02.000 | 04.5 | 4 | 2 02 03 |
| INVESTIMENTI NEL SETTORE DEI TRASPORTI PUBBLICI LOCALI (LEGGE 10/4/81, N. 151) | 10 | Trasporti e diritto alla mobilità | 02 | Trasporto pubblico locale | 2 | 203 | 2.03.03.03.000 | 04.5 | 4 | 2 03 02 |
| SPESA IN CONTO CAPITALE PER L'ACQUISIZIONE DI PARTECIPAZIONE IN SOCIETA' DI GESTIONE DI SERVIZI E INFRASTRUTTURE DI TRASPORTO DI INTERESSE REGIONALE, RICAPITALIZZAZIONE E INCENTIVAZIONE DELL'ASSETTO ORGANIZZATIVO DELLE AZIENDE DI TPL ED INVESTIMENTO PER IL RISANAMENTO. RIMBORSI ONERI FINANZIARI ALLE SOCIETA' FERROVIARIE REGIONALI | 10 | Trasporti e diritto alla mobilità | 01 | Trasporto ferroviario | 3 | 301 | 3.01.01.03.000 | 04.5 | 4 | 2 04 01 |
| COPERTURA ONERI CCNL AUTOFERROTRANVIERI ADDETTI AI SERVIZI FERROVIARI DELLE SOCIETA' REGIONALI. | 10 | Trasporti e diritto alla mobilità | 01 | Trasporto ferroviario | 1 | 103 | 1.03.02.15.000 | 04.5 | 4 | 1 03 01 |
| SPESA PER PAGAMENTO IVA SUI CONTRATTI DI SERVIZIO CONCERNENTI IL TRASPORTO PUBBLICO LOCALE SU FERROVIA IN CAMPANIA. ONERI A CARICO DELLA REGIONE | 10 | Trasporti e diritto alla mobilità | 01 | Trasporto ferroviario | 1 | 103 | 1.03.02.15.000 | 04.5 | 4 | 1 03 01 |
| SPESA PER PAGAMENTO IVA SUI CONTRATTI DI SERVIZIO CONCERNENTI IL TRASPORTO PUBBLICO LOCALE SU STRADA IN CAMPANIA. ONERI A CARICO DELLA REGIONE | 10 | Trasporti e diritto alla mobilità | 02 | Trasporto pubblico locale | 1 | 103 | 1.03.02.15.000 | 04.5 | 4 | 1 03 01 |
| RICAPITALIZZAZIONE ENTE AUTONOMO VOLTURNO S.R.L PER LE SOCIETA' REGIONALI ESERCENTI SERVIZI SU GOMMA | 10 | Trasporti e diritto alla mobilità | 02 | Trasporto pubblico locale | 3 | 301 | 3.01.01.03.000 | 04.5 | 4 | 2 04 01 |
| COPERTURA ONERI CCNL AUTOFERROTRANVIERI ADDETTI AI SERVIZI SU GOMMA. | 10 | Trasporti e diritto alla mobilità | 02 | Trasporto pubblico locale | 1 | 103 | 1.03.02.15.000 | 04.5 | 4 | 1 03 01 |
| RATEI DEL MUTUO ACCESSO PER RINNOVO MATERIALE ROTABILE E ACQUISIZIONE DI TECNOLOGIE DI CONTROLLO PER LO SVILUPPO DEL TPL CONTRATTO CON LA CASSA DD.PP. AI SENSI DELL'ART 2, COMMA 5, DELLA L.194/98 PER IL PERIODO 2001/2011. | 50 | Debito pubblico | 02 | Quota capitale ammortamento mutui e prestiti obbligazionari | 4 | 403 | 4.03.01.04.000 | 01.7 | 4 | 3 01 01 |
| INTERVENTI IN MATERIA DI SERVIZIO DI PUBBLICO TRASPORTO LOCALE PER VIAGGIATORI E DELEGHE ALLE AMMINISTRAZIONI PROVINCIALI, COLLEGAMENTI MARITTIMI DI INTERESSE REGIONALE. (D.LVO 19/11/97 N. 422 E D.LVO N. 345/98). INTEGRAZIONE FONDI. | 10 | Trasporti e diritto alla mobilità | 02 | Trasporto pubblico locale | 1 | 103 | 1.03.02.15.000 | 04.5 | 4 | 1 03 01 |
| INTERVENTI PER LA MANUTENZIONE DEGLI AUTOBUS DI PROPRIETA' REGIONALE PER IL TRASPORTO PUBBLICO LOCALE | 10 | Trasporti e diritto alla mobilità | 02 | Trasporto pubblico locale | 2 | 203 | 2.03.03.03.000 | 04.5 | 4 | 2 03 02 |
| QUOTA INTERESSI RATEI DEL MUTUO CON ONERI A CARICO DELLA REGIONE ACCESSO PER LA COPERTURA DEI DISAVANZI DEGLI ESERCIZI 87/93 DELLE AZIENDE PRIVATE, GESTIONI COMMISSARIALI GOVERNATIVE E REGIONALI (L.R. 28/3/2000, N. 7) | 50 | Debito pubblico | 01 | Quota interessi ammortamento mutui e prestiti obbligazionari | 1 | 107 | 1.07.05.04.000 | 01.7 | 4 | 1 07 02 |
| QUOTA CAPITALE RATEI DEL MUTUO CON ONERI A CARICO DELLA REGIONE ACCESSO PER LA COPERTURA DEI DISAVANZI DEGLI ESERCIZI 87/93 DELLE AZIENDE PRIVATE, GESTIONI COMMISSARIALI GOVERNATIVE E REGIONALI (L.R. 28/3/2000, N. 7) | 50 | Debito pubblico | 02 | Quota capitale ammortamento mutui e prestiti obbligazionari | 4 | 403 | 4.03.01.04.000 | 01.7 | 4 | 3 06 01 |

ELENCO DELLE SPESE OBBLIGATORIE

| Denominazione | MISSIONE | | PROGR AMMA | | TIT DPCM | MACROAGG REGATO | IV LIVELLO PIANO DEI CONTI | COFOG | CODICE IDENTIFICATI VO SPESA UE | SIOPE (codice bilancio) |
|--|----------|-----------------------------------|---------------|-------------------------------------|-------------|--------------------|-------------------------------|-----------|---------------------------------------|-------------------------------|
| GESTIONE NUOVI COMPITI AMMINISTRATIVI E TECNICI NEL SETTORE DELLA PORTUALITA'. FORNITURA ENERGIA ELETTRICA E APPROVVIGIONAMENTO IDRICO. | 10 | Trasporti e diritto alla mobilità | 04 | Altre modalit  di trasporto | 1 | 103 | 1.03.02.05.000 | 04.5 | 4 | 1 03 01 |
| SPESE DI MANUTENZIONE E GESTIONE DEI PORTI DI COMPETENZA REGIONALE - INTERVENTI DI URGENZA E SOMMA URGENZA EX ART. 18 L.R. N. 3/07; SPESE DI PROGETTAZIONE E CONTRIBUTI AI SENSI DEL D.LGS 163/06 E DELLA L.R. 3/07 - QUOTA LIBERA | 10 | Trasporti e diritto alla mobilità | 04 | Altre modalit  di trasporto | 1 | 103 | 1.03.02.09.000 | 04.5 | 4 | 1 03 01 |
| CONSTRUZIONE, ADEGUAMENTO, RIQUALIFICAZIONE, CONSOLIDAMENTO DEI PORTI DI COMPETENZA REGIONALE. | 10 | Trasporti e diritto alla mobilità | 04 | Altre modalit  di trasporto | 2 | 202 | 2.02.01.09.000 | 04.5 | 4 | 2 01 01 |
| IMPIANTI PORTUALI RACCOLTA SMALTIMENTO RIFIUTI PRODOTTI DALLE NAVI (D.Lgs. N. 182/03). | 10 | Trasporti e diritto alla mobilità | 04 | Altre modalit  di trasporto | 1 | 104 | 1.04.03.99.000 | 04.5 | 4 | 1 06 02 |
| FONDO PER L'ISTITUZIONE DEL CATASTO DELLA VIABILITA' (ART.13,COMMA 6, D.L.vo 285/92) | 10 | Trasporti e diritto alla mobilità | 05 | Viabilit  e infrastrutture stradali | 2 | 202 | 2.02.01.07.000 | 06.4/04.5 | 4 | 2 01 02 |
| PAGAMENTO DI COMPETENZE ACCESSORIE O INTEGRATIVE, INDENNITA' DI MISSIONE E CONNESSI RIMBORSI SPESE PER PRESTAZIONI RESE DAI LAVORATORI SOCIALMENTE UTILI (L.S.U.), NELL'AMBITO DEL SISTEMA REGIONALE DI PROTEZIONE CIVILE. | 11 | Soccorso civile | 01 | Sistema di protezione civile | 1 | 103 | 1.03.02.12.000 | 03.2 | 4 | 1 02 01 |
| PAGAMENTO DI LAVORO STRAORDINARIO EFFETTUATO DAL PERSONALE A TEMPO INDETERMINATO NELL'AMBITO DEL SISTEMA REGIONALE DI PROTEZIONE CIVILE (DGR N. 6932/2001 E N. 854/2003) IMPEGNATO IN ATTIVITA' DI PROTEZIONE CIVILE DI PRESIDIO IN ATTIVITA' DI PREEMERGENZA E/O EMERGENZA FINALIZZATO A GARANTIRE E ASSICURARE IL SERVIZIO. | 11 | Soccorso civile | 01 | Sistema di protezione civile | 1 | 101 | 1.01.01.01.000 | 03.2 | 4 | 1 02 01 |
| ACQUISTO DI GIORNALI RIVISTE E PUBBLICAZIONI PER ATTIVITA' DI PROTEZIONE CIVILE | 11 | Soccorso civile | 01 | Sistema di protezione civile | 1 | 103 | 1.03.01.01.000 | 03.2 | 4 | 1 03 01 |
| PAGAMENTO INDENNITA' DI MISSIONE E TRASFERTA AL PERSONALE A TEMPO INDETERMINATO NELL'AMBITO DEL SISTEMA REGIONALE DI PROTEZIONE CIVILE (DGR N. 6932/2001 E N. 854/2003) IMPEGNATO IN ATTIVITA' DI PROTEZIONE CIVILE DI PRESIDIO IN ATTIVITA' DI PREEMERGENZA E/O EMERGENZA FINALIZZATA A GARANTIRE E ASSICURARE IL SERVIZIO. | 11 | Soccorso civile | 01 | Sistema di protezione civile | 1 | 103 | 1.03.02.02.000 | 03.2 | 4 | 1 02 05 |
| SPESE PER SERVIZI AUSILIARI PER ATTIVITA' DI PROTEZIONE CIVILE (SERVIZI DI SORVEGLIANZA E CUSTODIA, TRASPORTI TRASLOCHI E FACCHINAGGIO, STAMPA E RILEGATURA). | 11 | Soccorso civile | 01 | Sistema di protezione civile | 1 | 103 | 1.03.02.13.000 | 03.2 | 4 | 1 03 01 |
| SPESE PER SERVIZI AMMINISTRATIVI PER ATTIVITA' DI PROTEZIONE CIVILE (PUBBLICAZIONI BANDI DI GARA, SPESE POSTALI E VALORI BOLLATI, ALTRE SPESE PER SERVIZI AMMINISTRATIVI). | 11 | Soccorso civile | 01 | Sistema di protezione civile | 1 | 103 | 1.03.02.16.000 | 03.2 | 4 | 1 03 01 |
| UTENZE ECANONI (TELEFONIA FISSA E MOBILE, RETI DI TRASMISSIONE UTENZE E CANONI PER ALTRI SERVIZI N.A.C). | 11 | Soccorso civile | 01 | Sistema di protezione civile | 1 | 103 | 1.03.02.05.000 | 03.2 | 4 | 1 03 01 |
| ALTRI BENI DI CONSUMO (MATERIALE INFORMATICO, ALTRI BENI MATERIALI E DI CONSUMO N.A.C). | 11 | Soccorso civile | 01 | Sistema di protezione civile | 1 | 103 | 1.03.01.02.000 | 03.2 | 4 | 1 03 01 |
| ATTREZZATURE SCIENTIFICHE (APPARATI PER LE TELECOMUNICAZIONI). | 11 | Soccorso civile | 01 | Sistema di protezione civile | 2 | 202 | | 03.2 | 4 | 2 01 03 |
| HARDWARE | 11 | Soccorso civile | 01 | Sistema di protezione civile | 2 | 202 | 2.02.01.07.000 | 03.2 | 4 | 2 01 02 |
| SOFTWARE | 11 | Soccorso civile | 01 | Sistema di protezione civile | 2 | 202 | 2.02.03.02.000 | 03.2 | 4 | 2 01 02 |
| PAGAMENTI COMPENSI CO.CO.CO. | 11 | Soccorso civile | 01 | Sistema di protezione civile | 1 | 103 | 1.03.02.12.000 | 03.2 | 4 | 1 02 01 |
| SPESE IMPREVISTE DI PROTEZIONE CIVILE PER FRONTEGGIARE SITUAZIONI DI EMERGENZA DI CUI ALLA L.24/2/92 N.225 E/O EMERGENZA O GRANDI EVENTI DA UTILIZZARE CON LE FINALITA' E CON MODALITA' ART.63 DELLA L.R. 11/8/01, N.10 | 11 | Soccorso civile | 01 | Sistema di protezione civile | 2 | 202 | 2.02.01.09.000 | 03.2 | 4 | 2 01 01 |
| DIVULGAZIONE ANCHE MEDIANTE ORGANIZZAZIONE DI APPOSITI CORSI O CONVEGNI DI INFORMAZIONI UTILI AI FINI DELLA PROTEZIONE E PER LA FORMAZIONE DI PERSONALE REGIONALE, DELLA PUBBLICA AMMINISTRAZIONE E DELLA SCUOLA IMPEGNATO IN COMPITI DI PROTEZIONE CIVILE. (L. 225/92) SPESE DI COSTITUZIONE E FINANZIAMENTO DELLA SCUOLA DI PROTEZIONE CIVILE. | 11 | Soccorso civile | 01 | Sistema di protezione civile | 1 | 103 | 1.03.02.04.000 | 03.2 | 4 | 1 03 01 |
| SPESE PER ACQUISTO DI BENI E SERVIZI PER ATTIVITA' DI PROTEZIONE CIVILE IN ATTUAZIONE DI LEGISLAZIONE STATALE E REGIONALE: CARBURANTI, COMBUSTIBILI E LUBRIFICANTI, EQUIPAGGIAMENTO., VESTIARIO, CANCELLERIA E MATERIALE INFORMATICO GENERI ALIMENTARI IN EMERGENZA MATERIALI E STRUMENTI TECNICO-SPECIALISTICI. | 11 | Soccorso civile | 01 | Sistema di protezione civile | 1 | 103 | 1.03.01.02.000 | 03.2 | 4 | 1 03 01 |

ELENCO DELLE SPESE OBBLIGATORIE

| Denominazione | MISSIONE | | PROGR AMMA | | TIT DPCM | MACROAGG REGATO | IV LIVELLO PIANO DEI CONTI | COFOG | CODICE IDENTIFICATI VO SPESA UE | SIOPE (codice bilancio) |
|---|----------|--|---------------|---|-------------|--------------------|-------------------------------|-----------|---------------------------------------|-------------------------------|
| SPESE PER ATTIVITA' DI SOCCORSO E DI GESTIONE DELLA EMERGENZA DI COMPETENZA REGIONALE COMPRESA LA STIPULA DI APPOSITA CONVENZIONE, CONSULENZA, CONTRIBUTI VARI A SOGGETTI, IMPEGNATI IN ATTIVITA' DI PROTEZIONE CIVILE, CONTRIBUTI E RIMBORSI ALLE STRUTTURE REGIONALI, AGLI ENTI LOCALI, ALLE ORGANIZZAZIONI DI VOLONTARIATO, SPESE PER LE ESERCITAZIONI, CONTRIBUTI ALLE STRUTTURE REGIONALI, ENTI LOCALI, ALLE COMUNITA' MONTANE | 11 | Soccorso civile | 01 | Sistema di protezione civile | 1 | 103 | 1.03.02.13.000 | 03.2 | 4 | 1 03 01 |
| MANUTENZIONE ORDINARIA E RIPARAZIONE DI IMPIANTI, MACCHINARI E ATTREZZATURE. | 11 | Soccorso civile | 01 | Sistema di protezione civile | 1 | 103 | 1.03.02.09.000 | 03.2 | 4 | 1 03 01 |
| FONDI PER INVESTIMENTI DEL CENTRO FUNZIONALE REGIONALE DECENTRATO DI PROTEZIONE CIVILE DELLA REGIONE CAMPANIA. | 11 | Soccorso civile | 01 | Sistema di protezione civile | 2 | 202 | 2.02.01.04.000 | 03.2 | 4 | 2 01 01 |
| FONDO REGIONALE DI PROTEZIONE CIVILE ANNUALITA' 2004 E SEGUENTI - SPESE CORRENTI (EX ART.138 LEGGE 388/2000 - EX ART.23 SEPTIES LEGGE 47/2004 - EX ART.19 SEXIES LEGGE 306/2004). | 11 | Soccorso civile | 01 | Sistema di protezione civile | 1 | 103 | 1.03.01.02.000 | 03.2 | 4 | 1 03 01 |
| IMPOSTA REGIONALE SULLE ATTIVITA' PRODUTTIVE (IRAP) | 11 | Soccorso civile | 01 | Sistema di protezione civile | 1 | 102 | 1.02.01.01.000 | 03.2 | 4 | 1 08 01 |
| CONTRIBUTI SOCIALI EFFETTIVI A CARICO DELL'ENTE | 11 | Soccorso civile | 01 | Sistema di protezione civile | 1 | 101 | 1.01.02.01.000 | 03.2 | 4 | 1 02 02 |
| CAMPAGNA A.I.B. - CONVENZIONE CON MINISTERO DELL'INTERNO - DIREZIONE REGIONALE VV.F. CAMPANIA | 11 | Soccorso civile | 01 | Sistema di protezione civile | 1 | 104 | 1.04.01.01.000 | 03.2 | 4 | 1 05 01 |
| INTERVENTI PER FRONTEGGIARE LA SITUAZIONE DI EMERGENZA PRESENTE SUL TERRITORIO REGIONALE DETERMINATA DALLE AVVERSE E PERSISTENTI CONDIZIONI METEOROLOGICHE | 11 | Soccorso civile | 02 | Interventi a seguito di calamità naturali | 1 | 103 | 1.03.01.02.000 | 03.2 | 4 | 1 03 01 |
| RIMBORSI DI SOMME A QUALSIASI TITOLO INDEBITAMENTE INTROITATE DALLA REGIONE CAMPANIA RELATIVAMENTE A VOCI DI ENTRATA DI PERTINENZA DEI SETTORI DELL'AGC 15 | 09 | Sviluppo sostenibile e tutela del territorio e dell'ambiente | 01 | Difesa del suolo | 1 | 109 | 1.09.99.04.000 | 05.3 | 4 | 1 09 01 |
| GETTONI DI PRESENZA, INDENNITA' DI MISSIONI E RIMBORSO SPESE PER SOGGETTI ESTERNI NOMINATI PER COMITATI, COLLEGI, COMMISSIONI E NONCHE' COMMISSIONI REGIONALI E PROVINCIALI PER LA DETERMINAZIONE DEI VALORI AGRICOLI MEDI DELLE INDENNITA' DI ESPROPRIO, COMPRESI ONERI PREGRESSI. | 08 | Assetto del territorio ed edilizia abitativa | 01 | Urbanistica e assetto del territorio | 1 | 103 | 1.03.02.10.000 | 06.2 | 4 | 1 03 01 |
| SPESE DI FUNZIONAMENTO (SPESE POSTALI) PER COMMISSIONI REGIONALI E PROVINCIALI PER LA DETERMINAZIONE DEI VALORI AGRICOLI MEDI DELLE INDENNITA' DI ESPROPRIO COMPRESI ONERI PREGRESSI. | 08 | Assetto del territorio ed edilizia abitativa | 01 | Urbanistica e assetto del territorio | 1 | 103 | 1.03.02.16.000 | 06.2 | 4 | 1 03 01 |
| SPESE DI FUNZIONAMENTO (ALTRE SPESE) PER COMMISSIONI REGIONALI E PROVINCIALI PER LA DETERMINAZIONE DEI VALORI AGRICOLI MEDI DELLE INDENNITA' DI ESPROPRIO COMPRESI ONERI PREGRESSI. | 08 | Assetto del territorio ed edilizia abitativa | 01 | Urbanistica e assetto del territorio | 1 | 103 | 1.03.01.02.000 | 06.2 | 4 | 1 03 01 |
| CONTRIBUTI AGLI ENTI LOCALI CON POPOLAZIONE NON SUPERIORE A 5000 ABITANTI PER INVESTIMENTI ED OPERE PUBBLICHE EX L.R. N. 51/78. | 08 | Assetto del territorio ed edilizia abitativa | 01 | Urbanistica e assetto del territorio | 2 | 203 | 2.03.01.02.000 | 06.2 | 4 | 2 02 03 |
| CONCORSO NELLE RATE DI AMMORTAMENTO DEI MUTUI CONTRATTI DAGLI ENTI LOCALI PER OPERE PUBBLICHE (L.R. 31.10.78 N. 51, ART. 9 L.R. 16.6.92 N. 3 ART. 11 L.R. 7.6.93 N. 20 E L.R. 14.8.96 N. 19). | 08 | Assetto del territorio ed edilizia abitativa | 01 | Urbanistica e assetto del territorio | 2 | 203 | 2.03.01.02.000 | 06.2 | 4 | 2 02 03 |
| SPESE CHE NON TOLLERANO RINVIO O DIPENDENTI DA EVENTI CALAMITOSI O DI SOMMA URGENZA . | 09 | Sviluppo sostenibile e tutela del territorio e dell'ambiente | 01 | Difesa del suolo | 2 | 203 | 2.03.01.02.000 | 05.3 | 4 | 2 02 03 |
| CONTRIBUTI EX ART. 64, COMMA 1, LETTERA B), L.R. 27 FEBBRAIO 2007 N. 3. | 08 | Assetto del territorio ed edilizia abitativa | 01 | Urbanistica e assetto del territorio | 2 | 203 | 2.03.01.02.000 | 06.2 | 4 | 2 02 03 |
| LAVORI DI RISTRUTTURAZIONE E COMPLETAMENTO DELLA RETE IDRICA E FOGNARIA NEL COMUNE DI S. MAURO CILENTO. | 09 | Sviluppo sostenibile e tutela del territorio e dell'ambiente | 04 | Servizio idrico integrato | 2 | 203 | 2.03.01.02.000 | 06.3/05.2 | 4 | 2 02 03 |
| FINANZIAMENTO PIANO EX ART. 18 L.R. N. 11/1984 | 08 | Assetto del territorio ed edilizia abitativa | 01 | Urbanistica e assetto del territorio | 2 | 203 | 2.03.01.02.000 | 06.2 | 4 | 2 02 03 |
| ACCORDI BONARI PER IL RISARCIMENTO DEI DANNI CAUSATI DA MANCATA MANUTENZIONE DEL RETICOLO IDROGRAFICO REGIONALE. | 09 | Sviluppo sostenibile e tutela del territorio e dell'ambiente | 01 | Difesa del suolo | 1 | 110 | 1.10.05.02.000 | 05.3 | 4 | 1 09 01 |
| FUNZIONAMENTO DELLE AUTORITA' DI BACINO DI RILIEVO REGIONALE CAMPANIA CENTRALE (L.R. 27.01.2012, N.1 ART. 52, COMMA 3, LETTERA E). | 09 | Sviluppo sostenibile e tutela del territorio e dell'ambiente | 01 | Difesa del suolo | 1 | 104 | 1.04.01.02.000 | 05.3 | 4 | 1 05 03 |

ELENCO DELLE SPESE OBBLIGATORIE

| Denominazione | MISSIONE | | PROGR AMMA | | TIT DPCM | MACROAGG REGATO | IV LIVELLO PIANO DEI CONTI | COFOG | CODICE IDENTIFICATI VO SPESA UE | SIOPE (codice bilancio) |
|--|----------|--|---------------|--|-------------|--------------------|-------------------------------|-----------|---------------------------------------|-------------------------------|
| PROGETTO MITIGAZIONE RISCHIO SISMICO, ATTIVITA' DI SUPPORTO ALLE STRUTTURE REGIONALI DA PARTE DEL PERSONALE LSU, DELIBERA DI GIUNTA REGIONALE N.1536 DEL 6/8/2004. | 09 | Sviluppo sostenibile e tutela del territorio e dell'ambiente | 01 | Difesa del suolo | 1 | 103 | 1.03.02.12.000 | 05.3 | 4 | 1 02 01 |
| INDAGINI GEOGNOSTICHE E GEOTECNICHE, INTERVENTI DI URGENZA E DI SOMMA URGENZA (ART. 18 L.R. 3/2007; ARTT. 146 e 147 D.P.R. N. 554/1999). | 09 | Sviluppo sostenibile e tutela del territorio e dell'ambiente | 01 | Difesa del suolo | 2 | 202 | 2.02.01.09.000 | 05.3 | 4 | 2 01 01 |
| SPESE PER IL FUNZIONAMENTO DELL'AGENZIA REGIONALE CAMPANIA PER LA DIFESA DEL SUOLO (ARCADIS) | 09 | Sviluppo sostenibile e tutela del territorio e dell'ambiente | 01 | Difesa del suolo | 1 | 104 | 1.04.01.02.000 | 05.3 | 4 | 1 05 03 |
| FUNZIONAMENTO DELL'AUTORITA' DI BACINO REGIONALE CAMPANIA SUD ED INTERREGIONALE PER IL BACINO IDROGRAFICO DEL FIUME SELE (L.R. 15.03.2011, N.4,ART .1, COMMA 255 E 256). | 09 | Sviluppo sostenibile e tutela del territorio e dell'ambiente | 01 | Difesa del suolo | 1 | 104 | 1.04.01.02.000 | 05.3 | 4 | 1 05 03 |
| TRASFERIMENTI AD ALTRE AMMINISTRAZIONI PER INDAGINI GEOGNOSTICHE E GEOTECNICHE, INTERVENTI DI URGENZA E DI SOMMA URGENZA (ART. 18 L.R. 3/2007; ARTT. 146 e 147 D.P.R. N. 554/1999). | 09 | Sviluppo sostenibile e tutela del territorio e dell'ambiente | 01 | Difesa del suolo | 2 | 203 | 2.03.01.02.000 | 05.3 | 4 | 2 02 03 |
| INCARICHI PROFESSIONALI PER LA REALIZZAZIONE DI INVESTIMENTI ED INCENTIVO ALLA PROGETTAZIONE ART. 92 D.LGS. 163/2006 | 09 | Sviluppo sostenibile e tutela del territorio e dell'ambiente | 01 | Difesa del suolo | 2 | 202 | 2.02.03.05.000 | 05.3 | 4 | 2 08 01 |
| FUNZIONAMENTO DELL'AUTORITA' DI BACINO INTERREGIONALE OFANTO-CALAGGIO-CERVARO (L.R. 8/94) | 09 | Sviluppo sostenibile e tutela del territorio e dell'ambiente | 01 | Difesa del suolo | 1 | 104 | 1.04.01.02.000 | 05.3 | 4 | 1 05 03 |
| FUNZIONAMENTO DELL'AUTORITA' DI BACINO INTERREGIONALE DEL FORTORE (L.R. 11 DEL 25 LUGLIO 2002) | 09 | Sviluppo sostenibile e tutela del territorio e dell'ambiente | 01 | Difesa del suolo | 1 | 104 | 1.04.01.02.000 | 05.3 | 4 | 1 05 03 |
| INTERVENTI PER FRONTEGGIARE IL DISSESTO IDRAULICO E IDROGEOLOGICO DEL TERRITORIO REGIONALE (ART. 1, COMMA 246, L.R. 15/03/2011 N. 4) | 09 | Sviluppo sostenibile e tutela del territorio e dell'ambiente | 01 | Difesa del suolo | 2 | 203 | 2.03.01.02.000 | 05.3 | 4 | 2 02 03 |
| SPESE PER IL FUNZIONAMENTO DELL'UNITA' DI FINANZA DI PROGETTO REGIONALE (DELIBERA N.1460 DEL 30/3/2001) | 14 | Sviluppo economico e competitività | 04 | Reti e altri servizi di pubblica utilità | 1 | 103 | 1.03.02.02.000 | 04.6/04.7 | 4 | 1 03 01 |
| DISPOSIZIONI IN MATERIA DI SICUREZZA ART. 53, L.R. 3/2007 | 15 | Politiche per il lavoro e la formazione professionale | 01 | Servizi per lo sviluppo del mercato del lavoro | 1 | 103 | 1.03.02.10.000 | 04.1 | 4 | 1 03 01 |
| CONTROLLO A CAMPIONE EX ART.4 L.R. N. 9/83 - CONVENZIONI CON STRUTTURE UNIVERSITARIE E VARIE - VULNERABILITA' EDIFICI PUBBLICI | 08 | Assetto del territorio ed edilizia abitativa | 01 | Urbanistica e assetto del territorio | 1 | 103 | 1.03.02.10.000 | 06.2 | 4 | 1 03 01 |
| REDAZIONE E AGGIORNAMENTO DEL PIANO REGIONALE DELLE ATTIVITA' ESTRATTIVE E SPESE CONNESSE ALL'APPLICAZIONE DELL'ARTICOLO 2 DELLA L.R. 13/12/85, N. 54 E SS.MM.II., NONCHE' SPESE PER IL FUNZIONAMENTO DELLA COMMISSIONE DI CUI ALLA L.R. N. 13/83. | 09 | Sviluppo sostenibile e tutela del territorio e dell'ambiente | 02 | Tutela, valorizzazione e recupero ambientale | 1 | 103 | 1.03.02.10.000 | 05.1/05.4 | 4 | 1 03 01 |
| RIMBORSI DI SOMME A QUALSIASI TITOLO INDEBITAMENTE INTROITATE DALLA REGIONE CAMPANIA RELATIVAMENTE A VOCI DI ENTRATA DI PERTINENZA DEI SETTORI DELL'AGC 16 | 08 | Assetto del territorio ed edilizia abitativa | 01 | Urbanistica e assetto del territorio | 1 | 109 | | 06.2 | 4 | 1 09 01 |
| CONTRIBUTI AI COMUNI SINGOLI O ASSOCIATI PER FAVORIRE L'ATTIVITA' DI PIANIFICAZIONE TERRITORIALE ED URBANISTICA E SPESE CONNESSE ALL'ATTUAZIONE DELL'ART. 40 DELLA L.R. N. 16/2004. | 08 | Assetto del territorio ed edilizia abitativa | 01 | Urbanistica e assetto del territorio | 2 | 203 | 2.03.01.02.000 | 06.2 | 4 | 2 02 03 |
| SPESE DI FUNZIONAMENTO COMITATI TECNICI DI AUDITING TERRITORIALE | 08 | Assetto del territorio ed edilizia abitativa | 01 | Urbanistica e assetto del territorio | 1 | 103 | 1.03.02.10.000 | 06.2 | 4 | 1 03 01 |
| SPESE DI FUNZIONAMENTO DEL COMITATO TECNICO MONITORAGGIO ANTIABUSIVISMO. | 08 | Assetto del territorio ed edilizia abitativa | 01 | Urbanistica e assetto del territorio | 1 | 103 | 1.03.02.10.000 | 06.2 | 4 | 1 03 01 |
| FONDO PER IL CONTRASTO ALL'ABUSIVISMO EDILIZIO E PER LA RIQUALIFICAZIONE DEI TERRITORI COMPROMESSI E DEGRADATI DAGLI ABUSI - PROGETTI PILOTA (ART. 1, COMMA 43, L.R. N. 2 DEL 21.01.2010) | 08 | Assetto del territorio ed edilizia abitativa | 01 | Urbanistica e assetto del territorio | 2 | 205 | 2.05.99.99.000 | 06.2 | 4 | 2 05 02 |
| FONDO PER IL CONTRASTO ALL'ABUSIVISMO EDILIZIO E PER LA RIQUALIFICAZIONE DEI TERRITORI COMPROMESSI E DEGRADATI DAGLI ABUSI - SPESE PER PAGAMENTO COMISSARI AD ACTA E PROFESSIONISTI ESTERNI ALL'AMMINISTRAZIONE | 08 | Assetto del territorio ed edilizia abitativa | 01 | Urbanistica e assetto del territorio | 1 | 103 | 1.03.02.10.000 | 06.2 | 4 | 1 03 01 |
| FONDO PER IL CONTRASTO ALL'ABUSIVISMO EDILIZIO E PER LA RIQUALIFICAZIONE DEI TERRITORI COMPROMESSI E DEGRADATI DAGLI ABUSI - ALTRE SPESE CORRENTI | 08 | Assetto del territorio ed edilizia abitativa | 01 | Urbanistica e assetto del territorio | 1 | 110 | 1.10.99.99.000 | 06.2 | 4 | 1 03 01 |

ELENCO DELLE SPESE OBBLIGATORIE

| Denominazione | MISSIONE | | PROGR AMMA | | TIT DPCM | MACROAGG REGATO | IV LIVELLO PIANO DEI CONTI | COFOG | CODICE IDENTIFICATI VO SPESA UE | SIOPE (codice bilancio) |
|---|----------|--|---------------|--|-------------|--------------------|-------------------------------|-------|---------------------------------------|-------------------------------|
| FONDO PER IL CONTRASTO ALL'ABUSIVISMO EDILIZIO E PER LA RIQUALIFICAZIONE DEI TERRITORI COMPROMESSI E DEGRADATI DAGLI ABUSI - SPESE DI RAPPRESENTANZA, ORGANIZZAZIONE EVENTI, PUBBLICITA' E SERVIZI PER TRASFERTA. | 08 | Assetto del territorio ed edilizia abitativa | 01 | Urbanistica e assetto del territorio | 1 | 103 | 1.03.02.02.000 | 06.2 | 4 | 1 02 05 |
| CONTRIBUTO AL PARCO METROPOLITANO DELLE COLLINE DI NAPOLI (L.R. 17/2003) | 09 | Sviluppo sostenibile e tutela del territorio e dell'ambiente | 05 | Aree protette, parchi naturali, protezione naturalistica e forestazione | 1 | 104 | 1.04.01.02.000 | 05.4 | 4 | 1 05 03 |
| CONTRIBUTI PER COMMISSIONI ISTITUZIONALI, CONSULENZE E STUDI IN MATERIE DI AREE PROTETTE REGIONALI (L.R. N. 33/93, L.R. N. 17/03) E DI BENI PAESAGGISTICI (D.LGS. N. 42/04). | 09 | Sviluppo sostenibile e tutela del territorio e dell'ambiente | 05 | Aree protette, parchi naturali, protezione naturalistica e forestazione | 1 | 103 | 1.03.02.10.000 | 05.4 | 4 | 1 03 01 |
| COMPENSI AL PERSONALE PER MONITORAGGIO AREE NATURALI PROTETTE E BENI PAESAGGISTICI (L.R. 33/93, L.R. 17/03 E D.LGS. N.42/04). | 09 | Sviluppo sostenibile e tutela del territorio e dell'ambiente | 05 | Aree protette, parchi naturali, protezione naturalistica e forestazione | 1 | 103 | 1.03.02.10.000 | 05.4 | 4 | 1 02 01 |
| ATTIVITA' DI STUDIO, VALORIZZAZIONE, MONITORAGGIO E VIGILANZA BENI PAESISTICI ED AMBIENTALI. | 09 | Sviluppo sostenibile e tutela del territorio e dell'ambiente | 05 | Aree protette, parchi naturali, protezione naturalistica e forestazione | 1 | 103 | 1.03.02.02.000 | 05.4 | 4 | 1 03 01 |
| CONCORSO NELLE RATE DI AMMORTAMENTO DEI MUTUI CONTRATTI DAI COMUNI PER L'ACQUISIZIONE E L'URBANIZZAZIONE DI AREE DESTINATE AGLI INSEDIAMENTI ABITATIVI PREVISTI DALLA LEGGE 5.8.1978 N. 457, ART. 9, L.R. 16.6.92 N. 3, ART. 11, L.R. 7/6/93 N. 20 | 08 | Assetto del territorio ed edilizia abitativa | 02 | Edilizia residenziale pubblica e locale e piani di edilizia economico-popolare | 2 | 203 | 2.03.01.02.000 | 06.1 | 4 | 2 02 03 |
| ART. 29 L.R. 10/2001. COMPENSI AI COMPONENTI DELL'OSSERVATORIO REGIONALE SULLA CASA E INDENNITA' PER ATTIVITA' DI ASSISTENZA TECNICA E DI CONSULENZA, ANCHE AI SENSI DELL'ART. 7 DELLA L. 165/2001 | 08 | Assetto del territorio ed edilizia abitativa | 02 | Edilizia residenziale pubblica e locale e piani di edilizia economico-popolare | 1 | 103 | 1.03.02.10.000 | 06.1 | 4 | 1 03 01 |
| SPESA PER IL CONTROLLO E LA DOCUMENTAZIONE DEL TERRITORIO, FORMAZIONE, AGGIORNAMENTO E INFORMATIZZAZIONE DELLA CARTOGRAFIA REGIONALE (LEGGE N.47/1985). PAGAMENTO DELLE QUOTE DI ADESIONE AL CENTRO INTERREGIONALE E DELLE QUOTE DI PARTECIPAZIONE ALLE SUE ATTIVITA'. PAGAMENTO DELLA QUOTA DI ADESIONE AL PARTENARIATO SIGMATER E DELLE QUOTE DI PARTECIPAZIONE DELLE SUE ATTIVITA' (ARTICOLO 17, L.R. N.16/2004 E ARTICOLO 9, L.R. N.13/2008). | 08 | Assetto del territorio ed edilizia abitativa | 01 | Urbanistica e assetto del territorio | 1 | 103 | 1.03.02.06.000 | 06.2 | 4 | 1 03 01 |
| SPESA PER LA REALIZZAZIONE E LA GESTIONE DEL SISTEMA INFORMATIVO TERRITORIALE (ART.17, L.R. N.16 DEL 22/12/2004). | 08 | Assetto del territorio ed edilizia abitativa | 01 | Urbanistica e assetto del territorio | 1 | 103 | 1.03.02.10.000 | 06.2 | 4 | 1 03 01 |
| MANUTENZIONE HARDWARE E SOFTWARE PER LA REALIZZAZIONE DEL SISTEMA INFORMATIVO TERRITORIALE (ART. 17, L.R. N. 16 DEL 22.12.2004) E DI TUTTE LE ATTIVITA' RELATIVE | 08 | Assetto del territorio ed edilizia abitativa | 01 | Urbanistica e assetto del territorio | 1 | 103 | 1.03.02.99.000 | 06.2 | 4 | 1 03 01 |
| SPESA PER LA REALIZZAZIONE E LA GESTIONE DEL SISTEMA INFORMATIVO TERRITORIALE (ART.17, L.R. N.16 DEL 22/12/2004). INDENNITA' DI MISSIONE E DI TRASFERTA A FAVORE DEI DIPENDENTI | 08 | Assetto del territorio ed edilizia abitativa | 01 | Urbanistica e assetto del territorio | 1 | 103 | 1.03.02.02.000 | 06.2 | 4 | 1 02 05 |
| SPESE PER INCENTIVI E/O COMPENSI AI CONSULENTI ESTERNI ED AI DIPENDENTI REGIONALI IMPEGNATI NELLA REDAZIONE DEI PIANI PAESISTICI E/O PUT REGIONALE E/O PIANO TERRITORIALE REGIONALE E/O PIANI E PROGRAMMI PER LA SALVAGUARDIA E VALORIZZAZIONE DEI BENI PAESISTICI E AMBIENTALI NONCHE' PER LE RELATIVE SPESE DI REDAZIONE, PUBBLICAZIONE E DIFFUSIONE. | 09 | Sviluppo sostenibile e tutela del territorio e dell'ambiente | 02 | Tutela, valorizzazione e recupero ambientale | 1 | 103 | 1.03.02.10.000 | 05.4 | 4 | 1 03 01 |
| INDENNITA' DI MISSIONE E TRASFERTA A FAVORE DEI DIPENDENTI REGIONALI IMPEGNATI NELLA REDAZIONE DEI PIANI PAESISTICI E/O PUT REGIONALE E/O PIANO TERRITORIALE REGIONALE E/O PIANI E PROGRAMMI PER LA SALVAGUARDIA E VALORIZZAZIONE DEI BENI PAESISTICI E AMBIENTALI RELATIVE A SPESE PER L'ORGANIZZAZIONE DI MANIFESTAZIONI E CONVEGNI. | 09 | Sviluppo sostenibile e tutela del territorio e dell'ambiente | 02 | Tutela, valorizzazione e recupero ambientale | 1 | 103 | 1.03.02.02.000 | 05.4 | 4 | 1 02 05 |
| SPESE PER LA PUBBLICAZIONE DEI BANDI DI GARA RELATIVI AI PIANI PAESISTICI E/O PUT REGIONALE E/O PIANO TERRITORIALE REGIONALE E/O PIANI E PROGRAMMI PER LA SALVAGUARDIA E VALORIZZAZIONE DEI BENI PAESISTICI E AMBIENTALI . | 09 | Sviluppo sostenibile e tutela del territorio e dell'ambiente | 02 | Tutela, valorizzazione e recupero ambientale | 1 | 103 | 1.03.02.16.000 | 05.4 | 4 | 1 03 01 |
| SPESE PER CONTROLLO DOCUMENTAZIONE DEL TERRITORIO, ACQUISTO DI MATERIALE INFORMATICO TECNICO SPECIALISTICO PER L'AGGIORNAMENTO E L'INFORMAZIONE DELLA CARTOGRAFIA REGIONALE (LEGGE N.47/1985, ART. 17, L.R. N. 16/2004 E ART 9 L.R. N. 13/2008). | 09 | Sviluppo sostenibile e tutela del territorio e dell'ambiente | 02 | Tutela, valorizzazione e recupero ambientale | 1 | 103 | 1.03.01.02.000 | 05.4 | 4 | 1 03 01 |

ELENCO DELLE SPESE OBBLIGATORIE

| Denominazione | MISSIONE | | PROGR AMMA | | TIT DPCM | MACROAGG REGATO | IV LIVELLO PIANO DEI CONTI | COFOG | CODICE IDENTIFICATI VO SPESA UE | SIOPE (codice bilancio) |
|---|----------|--|---------------|---|-------------|--------------------|-------------------------------|-----------|---------------------------------------|-------------------------------|
| SPESE PER IL CONTROLLO E DOCUMENTAZIONE DEL TERRITORIO, FORMAZIONE, AGGIORNAMENTO, INFORMATIZZAZIONE DELLA CARTOGRAFIA REGIONALE (LEGGE N.47/1985) PAGAMENTO DELLE QUOTE DI ADESIONE AL CENTRO INTERREGIONALE E DELLE QUOTE DI PARTECIPAZIONE ALLE SUE ATTIVITA'. PAGAMENTO DELLA QUOTA DI ADESIONE AL PARTENARIATO SIGMATER E DELLE QUOTE DI PARTECIPAZIONE DELLE SUE ATTIVITA'. PAGAMENTO DEI CANONI PER ALTRI SERVIZI RELATIVI AL SISTEMA INFORMATIVO TERRITORIALE (ART. 17, L.R. N. 16/2004 E ART 9 L.R. N. 13/2008). | 09 | Sviluppo sostenibile e tutela del territorio e dell'ambiente | 02 | Tutela, valorizzazione e recupero ambientale | 1 | 103 | 1.03.02.05.000 | 05.4 | 4 | 1 03 01 |
| SPESE PER L'UTILIZZO DI LICENZE D'USO PER SOFTWARE PER IL CONTROLLO DOCUMENTAZIONE DEL TERRITORIO, FORMAZIONE, AGGIORNAMENTO E INFORMATIZZAZIONE DELLA CARTOGRAFIA REGIONALE (LEGGE N. 47/1985, ART. 17, L.R. N. 16/2004 E ART. 9 L.R. N. 13/2008). | 09 | Sviluppo sostenibile e tutela del territorio e dell'ambiente | 02 | Tutela, valorizzazione e recupero ambientale | 1 | 103 | 1.03.02.07.000 | 05.4 | 4 | 1 04 01 |
| SPESE PER CONTROLLO E DOCUMENTAZIONE DEL TERRITORIO, FORMAZIONE, AGGIORNAMENTO, INFORMATIZZAZIONE DELLA CARTOGRAFIA REGIONALE .MANUTENZIONE HARDWARE E SOFTWARE (LEGGE N. 47/1985, ART. 17, L.R. N. 16/2004 E ART 9 L.R. N. 13/2008). | 09 | Sviluppo sostenibile e tutela del territorio e dell'ambiente | 02 | Tutela, valorizzazione e recupero ambientale | 1 | 103 | 1.03.02.09.000 | 05.4 | 4 | 1 03 01 |
| SPESE PER IL CONTROLLO STAMPA E RILEGATURA DELLA DOCUMENTAZIONE DEL TERRITORIO, FORMAZIONE, AGGIORNAMENTO, INFORMATIZZAZIONE DELLA CARTOGRAFIA REGIONALE.(LEGGE N. 47/1985, ART. 17, L.R. N. 16/2004 E ART. 9 L.R. N. 13/2008). | 09 | Sviluppo sostenibile e tutela del territorio e dell'ambiente | 02 | Tutela, valorizzazione e recupero ambientale | 1 | 103 | 1.03.02.13.000 | 05.4 | 4 | 1 03 01 |
| SPESE PER LA REDAZIONE, LA PUBBLICAZIONE E DIFFUSIONE DEI PIANI PAESISTICI E/O PUT REGIONALI E/O PIANI TERRITORIALI REGIONALI E/O PIANI E PROGRAMMI PER LA SALVAGUARDIA E VALORIZZAZIONE DEI BENI PAESISTICI E AMBIENTALI. | 09 | Sviluppo sostenibile e tutela del territorio e dell'ambiente | 02 | Tutela, valorizzazione e recupero ambientale | 1 | 103 | 1.03.01.01.000 | 05.4 | 4 | 1 03 01 |
| MANUTENZIONE ORDINARIA E RIPARAZIONI DI IMPIANTI, MACCHINARI, ATTREZZATURE PER LA REALIZZAZIONE DEI PIANI PAESISTICI E/O PUT REGIONALI E/O PIANI TERRITORIALI REGIONALI E/O PIANI E PROGRAMMI PER LA SALVAGUARDIA E VALORIZZAZIONE DEI BENI PAESISTICIE AMBIENTALI (ART. 17 L.R. 16/2004) | 09 | Sviluppo sostenibile e tutela del territorio e dell'ambiente | 02 | Tutela, valorizzazione e recupero ambientale | 1 | 103 | 1.03.02.09.000 | 05.4 | 4 | 1 03 01 |
| RIMBORSI DI SOMME A QUALSIASI TITOLO INDEBITAMENTE INTROITATE DALLA REGIONE CAMPANIA RELATIVAMENTE A VOCI DI ENTRATA DI PERTINENZA DEI SETTORI DELL'AGC 06 | 01 | Servizi istituzionali, generali e di gestione | 08 | Statistica e sistemi informativi | 1 | 109 | | 01.3 | 4 | 1 09 01 |
| DIVULGAZIONE E SUPPORTO ALLA CONOSCENZA SCIENTIFICA, ALL'INNOVAZIONE E ALLA SOCIETA' DELL'INFORMAZIONE ATTRAVERSO LA PROGRAMMAZIONE DELLE ATTIVITA' E DEI SERVIZI DEL PALAZZO DELL'INNOVAZIONE E DELLA CONOSCENZA NONCHE' LE ATTIVITA' EX ART. 14 DEL CCDI CONNESSE. | 01 | Servizi istituzionali, generali e di gestione | 11 | Altri servizi generali | 1 | 104 | 1.04.01.02.000 | 01.3 | 4 | 1 05 03 |
| DIRITTO ALLO STUDIO UNIVERSITARIO (L.R. 21/02). | 04 | Istruzione e diritto allo studio | 04 | Istruzione universitaria | 1 | 104 | 1.04.01.02.000 | 09.4 | 4 | 1 05 03 |
| SPESE PER IL PERSONALE E GLI ORGANI DI GESTIONE E CONTROLLO DEGLI ENTI E DELLE AZIENDE PER IL DIRITTO ALLO STUDIO UNIVERSITARIO (ARTT. 20, 24 E 28 L.R. 21/2002) | 04 | Istruzione e diritto allo studio | 04 | Istruzione universitaria | 1 | 104 | 1.04.01.02.000 | 09.4 | 4 | 1 05 03 |
| ANALISI, PROGETTAZIONE E GESTIONE DEI SISTEMI INFORMATIVI, IVI COMPRESSE LE ATTIVITA' EX ART.14 DEL CCDI CONNESSE. | 01 | Servizi istituzionali, generali e di gestione | 08 | Statistica e sistemi informativi | 1 | 103 | 1.03.02.09.000 | 01.3 | 4 | 1 03 01 |
| SPESE PER IL SISTEMA STATISTICO REGIONALE. | 01 | Servizi istituzionali, generali e di gestione | 08 | Statistica e sistemi informativi | 1 | 103 | 1.03.02.05.000 | 01.3 | 4 | 1 03 01 |
| RIMBORSI DI SOMME A QUALSIASI TITOLO INDEBITAMENTE INTROITATE DALLA REGIONE CAMPANIA RELATIVAMENTE A VOCI DI ENTRATA DI PERTINENZA DEI SETTORI DELL'AGC 17 | 04 | Istruzione e diritto allo studio | 02 | Altri ordini di istruzione | 1 | 109 | | 09.1/09.2 | 4 | 1 09 01 |
| LIQUIDAZIONE PREMIO DI FINE RAPPORTO DI LAVORO PRE-RUOLO PERSONALE. L.R. 57/85 | 01 | Servizi istituzionali, generali e di gestione | 10 | Risorse umane | 1 | 101 | 1.01.02.02.000 | 01.3 | 4 | 1 02 04 |
| CONCORSO NELLE RATE DI AMMORTAMENTO DEI MUTUI CONTRATTI DAI COMUNI PER LA COSTRUZIONE DI ASILINIDO.(ART.4.COMMA 2, L.R. 7 LUGLIO 1984, N.30, ART. 9, L.R. 16/6/92 N. 3, ART. 11, L.R. 7/6/93 N. 20 E L.R. 14/8/96 N. 19) 1^ ANNUALITA' E LIMITE D'IMPEGNO | 12 | Diritti sociali, politiche sociali e famiglia | 01 | Interventi per l'infanzia e i minori e per asili nido | 2 | 203 | 2.03.01.02.000 | 10.4 | 4 | 2 02 03 |
| AGENZIA REGIONALE PER IL LAVORO SPESA FUNZIONAMENTO ISTITUZIONALE (L.R. 14/98). | 15 | Politiche per il lavoro e la formazione professionale | 01 | Servizi per lo sviluppo del mercato del lavoro | 1 | 104 | 1.04.01.02.000 | 04.1 | 3 | 1 05 03 |
| QUOTA REGIONE - PIC EQUAL PER LA LOTTA CONTRO LA DISCRIMINAZIONE E LE DISEGUAGLIANZE IN RELAZIONE AL MERCATO DEL LAVORO. DECISIONE C(2001) 43 DEL 26/3/2001. DELIBERAZIONE CIPE 67 DEL 22/6/2000 | 15 | Politiche per il lavoro e la formazione professionale | 02 | Formazione professionale | 2 | 203 | 2.03.04.01.000 | 09.3 | 4 | 2 03 02 |

ELENCO DELLE SPESE OBBLIGATORIE

| Denominazione | MISSIONE | | PROGR AMMA | | TIT DPCM | MACROAGG REGATO | IV LIVELLO PIANO DEI CONTI | COFOG | CODICE IDENTIFICATI VO SPESA UE | SIOPE (codice bilancio) |
|---|----------|--|---------------|---|-------------|--------------------|-------------------------------|-------|---------------------------------------|-------------------------------|
| QUOTE ASSOCIATIVE ALLA TECNOSTRUTTURA E AD ALTRI ORGANISMI ASSOCIATIVI ISTITUZIONALI. | 15 | Politiche per il lavoro e la formazione professionale | 02 | Formazione professionale | 1 | 104 | 1.04.01.02.000 | 09.3 | 3 | 1 05 03 |
| SPESE OBBLIGATORIE DELL'AGC N.17 SETTORE ORIENTAMENTO E FORMAZIONE PROFESSIONALE PER PROVVEDIMENTI ATTUATIVI EX ART. 47 COMMA 3 DELLA LEGGE REGIONALE 7/2002. | 15 | Politiche per il lavoro e la formazione professionale | 02 | Formazione professionale | 1 | 110 | 1.10.05.04.000 | 09.3 | 4 | 1 09 01 |
| PROGETTAZIONE E FUNZIONAMENTO DELL'INIZIATIVA ART-CARD. | 05 | Tutela e valorizzazione dei beni e attività culturali | 02 | Attività culturali e interventi diversi nel settore culturale | 1 | 103 | 1.03.02.99.000 | 08.2 | 4 | 1 03 01 |
| RIMBORSI DI SOMME A QUALSIASI TITOLO INDEBITAMENTE INTROITATE DALLA REGIONE CAMPANIA RELATIVAMENTE A VOCI DI ENTRATA DI PERTINENZA DEI SETTORI DELL'AGC 18 | 12 | Diritti sociali, politiche sociali e famiglia | 07 | Programmazione e governo della rete dei servizi sociosanitari e sociali | 1 | 109 | | 10.9 | 4 | 1 09 01 |
| INTERVENTI PER LA PROMOZIONE DI PARI OPPORTUNITA'. (CONTRATTO CC.LL. 98/2001, DELIB. G.R. N. 6960 DEL 22/12/2000) | 15 | Politiche per il lavoro e la formazione professionale | 01 | Servizi per lo sviluppo del mercato del lavoro | 1 | 103 | 1.03.02.04.000 | 04.1 | 4 | 1 02 05 |
| INTERVENTI PER LA PROMOZIONE DI PARI OPPORTUNITA'. CONTRATTO CC.LL. 98/2001, DELIB. G.R. N. 6960 DEL 22/12/2000 - TRASFERIMENTI A FONDAZIONI | 15 | Politiche per il lavoro e la formazione professionale | 01 | Servizi per lo sviluppo del mercato del lavoro | 1 | 104 | 1.04.01.02.000 | 04.1 | 4 | 1 05 03 |
| INTERVENTI PER LA PROMOZIONE DI PARI OPPORTUNITA'. CONTRATTO CC.LL. 98/2001, DELIB. G.R. N. 6960 DEL 22/12/2000 - TRASFERIMENTI AD ASSOCIAZIONI | 15 | Politiche per il lavoro e la formazione professionale | 01 | Servizi per lo sviluppo del mercato del lavoro | 1 | 104 | 1.04.04.01.000 | 04.1 | 4 | 1 06 03 |
| SPESE PER LE ATTIVITA' DELL'ISTITUTO PAOLO COLOSIMO DI NAPOLI (D.P.R. 24.07.1977, N.616 E LEGGE 21.10.1978, N.641). | 12 | Diritti sociali, politiche sociali e famiglia | 02 | Interventi per la disabilità | 1 | 103 | 1.03.02.15.000 | 10.1 | 4 | 1 03 01 |
| VALORIZZAZIONE DEL VOLONTARIATO (L.R. 8.2.1993, N. 9 E S.M.I.) | 12 | Diritti sociali, politiche sociali e famiglia | 08 | Cooperazione e associazionismo | 1 | 104 | 1.04.04.01.000 | 10.7 | 4 | 1 06 03 |
| FUNZIONI EX OMNI - ART. 56 L.R. 23/10/2007, N.11 - RIMBORSI AI COMUNI PER ASSISTENZA AI FANCIULLI RICONOSCIUTI DALLA SOLA MADRE (ARTICOLO 3 DEL R.D.L. N.798/1927, L. 23.12.1975, N. 698 E ARTICOLO 56 L.R. 23/10/2007, N.11) | 12 | Diritti sociali, politiche sociali e famiglia | 01 | Interventi per l'infanzia e i minori e per asili nido | 1 | 104 | 1.04.01.02.000 | 10.4 | 4 | 1 05 03 |
| CONCORSO NELLE RATE DI AMMORTAMENTO DEI MUTUI CONTRATTI DAI COMUNI PER LA COSTRUZIONE DI COMUNITA' ALLOGGIO, CASE ALBERGO, CENTRI SOCIALI, NONCHE' PER LA RICONVERSIONE, RISTRUTTURAZIONE, COMPLETAMENTO, ADATTAMENTO DI IMMOBILI DA DESTINARE A CENTRI POLIVALENTI (L.R.18/10/1989, N 21, ART 17, PUNTI 2 E 3). | 12 | Diritti sociali, politiche sociali e famiglia | 03 | Interventi per gli anziani | 2 | 203 | 2.03.01.02.000 | 10.2 | 4 | 2 02 03 |
| SPESE PER ATTIVITA' ED INIZIATIVE ISTITUZIONALI. | 05 | Tutela e valorizzazione dei beni e attività culturali | 02 | Attività culturali e interventi diversi nel settore culturale | 1 | 104 | 1.04.04.01.000 | 08.2 | 4 | 1 06 03 |
| FUNZIONAMENTO DELL'OSSERVATORIO REGIONALE E DEGLI ORGANI DI VALUTAZIONE E VIGILANZA. | 12 | Diritti sociali, politiche sociali e famiglia | 07 | Programmazione e governo della rete dei servizi sociosanitari e sociali | 1 | 103 | 1.03.02.10.000 | 10.9 | 4 | 1 03 01 |
| CONTRIBUTO ALL'ENTE AUTONOMO TEATRO SAN CARLO FINALIZZATO AL CONSOLIDAMENTO DEL PIANO DI RIEQUILIBRIO (ART. 1, COMMA 87, L.R. 6/5/2013, N. 5) | 05 | Tutela e valorizzazione dei beni e attività culturali | 02 | Attività culturali e interventi diversi nel settore culturale | 1 | 104 | 1.04.01.02.000 | 08.2 | 4 | 1 05 03 |
| FUNZIONAMENTO DELL'OSSERVATORIO REGIONALE E DEGLI ORGANI DI VALUTAZIONE E VIGILANZA. | 05 | Tutela e valorizzazione dei beni e attività culturali | 02 | Attività culturali e interventi diversi nel settore culturale | 1 | 103 | 1.03.02.10.000 | 08.2 | 4 | 1 03 01 |
| CONTRIBUTO ALL'ENTE AUTONOMO FESTIVAL INTERNAZIONALE DEL CINEMA PER RAGAZZI DI GIFFONI VALLE PIANA (LEGGE REGIONALE 27 AGOSTO 1984, N. 35). | 05 | Tutela e valorizzazione dei beni e attività culturali | 02 | Attività culturali e interventi diversi nel settore culturale | 1 | 104 | 1.04.04.01.000 | 08.2 | 4 | 1 06 03 |
| QUOTA LIBERA per CONTRIBUTI SUI MUTUI CONTRATTI DA ENTI LOCALI PER LA REALIZZAZIONE DI OPERE PUBBLICHE. | 18 | Relazioni con le altre autonomie territoriali e locali | 01 | Relazioni finanziarie con le altre autonomie territoriali | 2 | 203 | 2.03.01.02.000 | 0 | 0 | 0 |
| FONDO PER SPESE CORRENTI DERIVANTI DA PROVVEDIMENTI LEGISLATIVI IN CORSO ED ATTINENTI A FUNZIONI NORMALI DELLA REGIONE | 20 | Fondi e accantonamenti | 01 | Fondo di riserva | 1 | 110 | 1.10.99.99.000 | 01.1 | 4 | 1 09 01 |
| FONDO PER SPESE DI INVESTIMENTO DERIVANTI DA PROVVEDIMENTI LEGISLATIVI IN CORSO ED ATTINENTI A FUNZIONI NORMALI DELLA REGIONE. | 20 | Fondi e accantonamenti | 01 | Fondo di riserva | 2 | 205 | 2.05.99.99.000 | 01.1 | 4 | 2 06 03 |

ELENCO DELLE SPESE OBBLIGATORIE

| Denominazione | MISSIONE | | PROGR AMMA | | TIT DPCM | MACROAGG REGATO | IV LIVELLO PIANO DEI CONTI | COFOG | CODICE IDENTIFICATI VO SPESA UE | SIOPE (codice bilancio) |
|---|----------|--|---------------|---|-------------|--------------------|-------------------------------|-----------|---------------------------------------|-------------------------------|
| PAGAMENTO DEBITI FUORI BILANCIO. | 20 | Fondi e accantonamenti | 03 | Altri fondi | 1 | 110 | 1.10.01.01.000 | 01.1 | 4 | 1 10 01 |
| SPESE OBBLIGATORIA DERIVANTE DALLA DEFINIZIONE DI POSIZIONI DEBITORIE RICONOSCIUTE CON PROVVEDIMENTI GIURISDIZIONALI O LODI ARBITRALI AVENTI EFFICACIA ESECUTIVA. | 01 | Servizi istituzionali, generali e di gestione | 11 | Altri servizi generali | 1 | 110 | 1.10.05.04.000 | 01.3 | 4 | 1 09 01 |
| PAGAMENTO IRAP SU COMPENSI LIQUIDATI A COMMISSARI AD ACTA | 08 | Assetto del territorio ed edilizia abitativa | 01 | Urbanistica e assetto del territorio | 1 | 102 | 1.02.01.01.000 | 06.2 | 4 | 1 08 01 |
| SPESE PER L'ACQUISTO DEI SERVIZI DI MONITORAGGIO DEL RATING FINANZIARIO | 01 | Servizi istituzionali, generali e di gestione | 03 | Gestione economica, finanziaria, programmazione, provveditorato | 1 | 103 | 1.03.02.17.000 | 01.1 | 4 | 1 03 01 |
| ACQUISTO LICENZE SOFTWARE DICHIARAZIONI FISCALI | 01 | Servizi istituzionali, generali e di gestione | 03 | Gestione economica, finanziaria, programmazione, provveditorato | 1 | 103 | 1.03.02.07.000 | 01.1 | 4 | 1 04 01 |
| SPESE PER LA COPERTURA DEGLI ONERI DI DIFESA DELLA REGIONE IN MATERIA DI CONTRATTI FINANZIARI. | 01 | Servizi istituzionali, generali e di gestione | 03 | Gestione economica, finanziaria, programmazione, provveditorato | 1 | 103 | 1.03.02.99.000 | 01.1 | 4 | 1 03 01 |
| SPESE PER PRESTAZIONI PROFESSIONALI CONNESSE ALLA GESTIONE FINANZIARIA E CONTABILE | 01 | Servizi istituzionali, generali e di gestione | 03 | Gestione economica, finanziaria, programmazione, provveditorato | 1 | 103 | 1.03.02.11.000 | 01.1 | 4 | 1 03 01 |
| SPESE CONNESSA ALLA PROCEDURA DI ACQUISIZIONE DEL CODICE IDENTIFICATIVO DI GARA "CIG" (ART. 6 D.L. N. 187/2010, CONVERTITO CON L. N. 217/2010) | 01 | Servizi istituzionali, generali e di gestione | 03 | Gestione economica, finanziaria, programmazione, provveditorato | 1 | 103 | 1.03.02.16.000 | 01.3/01.1 | 4 | 1 03 01 |
| ATTIVITA' CONNESSE A PROTOCOLLI DI INTESA FINALIZZATI AL CONTENIMENTO DEI COSTI. | 01 | Servizi istituzionali, generali e di gestione | 03 | Gestione economica, finanziaria, programmazione, provveditorato | 1 | 103 | 1.03.02.10.000 | 01.3/01.1 | 4 | 1 03 01 |
| IMPOSTA DI BOLLO SU CONTRATTI IN STRUMENTI FINANZIARI DERIVATI. | 50 | Debito pubblico | 01 | Quota interessi ammortamento mutui e prestiti obbligazionari | 1 | 102 | 1.02.01.02.000 | 01.7 | 4 | 1 08 01 |
| SPESE PER ATTIVITA' CONNESSE ALLA GESTIONE FINANZIARIA E CONTABILE. | 01 | Servizi istituzionali, generali e di gestione | 03 | Gestione economica, finanziaria, programmazione, provveditorato | 1 | 101 | 1.01.01.01.000 | 01.3/01.1 | 4 | 1 02 01 |
| ONERI STRAORDINARI DELLA GESTIONE FINANZIARIA E FISCALE | 01 | Servizi istituzionali, generali e di gestione | 03 | Gestione economica, finanziaria, programmazione, provveditorato | 1 | 110 | 1.10.99.99.000 | 01.1 | 4 | 1 09 01 |
| ADEGUAMENTO SOFTWARE CONTABILITA'. | 01 | Servizi istituzionali, generali e di gestione | 03 | Gestione economica, finanziaria, programmazione, provveditorato | 1 | 202 | 2.02.03.02.000 | 01.1 | 4 | 2 01 02 |
| CONTRIBUTI SUI MUTUI CONTRATTI DA ENTI LOCALI PER LA REALIZZAZIONE DI OPERE PUBBLICHE. | 18 | Relazioni con le altre autonomie territoriali e locali | 01 | Relazioni finanziarie con le altre autonomie territoriali | 2 | 203 | 2.03.01.02.000 | 01.8 | 4 | 2 02 03 |
| FONDO PER SPESE OBBLIGATORIE. (ART. 28, L.R. 30/04/2002 N. 7) | 20 | Fondi e accantonamenti | 01 | Fondo di riserva | 1 | 110 | 1.10.01.01.000 | 01.1 | 4 | 1 10 01 |
| FONDO SVALUTAZIONE CREDITI | 20 | Fondi e accantonamenti | 02 | Fondo svalutazione crediti | 1 | 110 | 1.10.01.03.000 | 01.1 | 4 | 1 10 01 |
| RATEI DELLA REGIONE IN CONTO CAPITALE PER IL MUTUO ACCESO PER IL RIPIANO DELLA MAGGIORE SPESA SANITARIA 1995 - 1999 E ANNO 2000 | 50 | Debito pubblico | 02 | Quota capitale ammortamento mutui e prestiti obbligazionari | 4 | 403 | 4.03.01.04.000 | 01.7 | 4 | 3 06 01 |
| RATEI DELLA REGIONE IN CONTO INTERESSI PER IL MUTUO ACCESO PER IL RIPIANO DELLA MAGGIORE SPESA SANITARIA 1995 - 1999 E ANNO 2000 | 50 | Debito pubblico | 01 | Quota interessi ammortamento mutui e prestiti obbligazionari | 1 | 107 | 1.07.05.04.000 | 01.7 | 4 | 1 07 04 |
| AMMORTAMENTO MUTUI CON ONERI A CARICO DELLA REGIONE PER IL FINANZIAMENTO DI SPESE PER INVESTIMENTO E POLITICHE DI SOSTEGNO PER GLI INVESTIMENTI - QUOTA CAPITALE. | 50 | Debito pubblico | 02 | Quota capitale ammortamento mutui e prestiti obbligazionari | 4 | 403 | 4.03.01.04.000 | 01.7 | 4 | 3 06 01 |

ELENCO DELLE SPESE OBBLIGATORIE

| Denominazione | MISSIONE | | PROGRAMMA | | TIT DPCM | MACROAGGREGATO | IV LIVELLO PIANO DEI CONTI | COFOG | CODICE IDENTIFICATIVO SPESA UE | SIOPE (codice bilancio) |
|--|----------|---|-----------|--|----------|----------------|----------------------------|-------|--------------------------------|-------------------------|
| AMMORTAMENTO MUTUI CON ONERI A CARICO DELLA REGIONE PER IL FINANZIAMENTO DI SPESE PER INVESTIMENTO E POLITICHE DI SOSTEGNO PER GLI INVESTIMENTI - QUOTA INTERESSI. | 50 | Debito pubblico | 01 | | 1 | 107 | 1.07.05.04.000 | 01.7 | 4 | 1 07 04 |
| SPESE DI PREAMMORTAMENTO DEL MUTUO CON ONERI A CARICO DELLA REGIONE PER L'ACQUISTO DELLA SEDE DELLA GIUNTA REGIONALE DELLA CAMPANIA. | 50 | Debito pubblico | 01 | | 1 | 107 | 1.07.05.04.000 | 01.7 | 4 | 1 07 04 |
| ONERI DERIVANTI DALLA RISTRUTTURAZIONE DELL'INDEBITAMENTO REGIONALE MEDIANTE L'UTILIZZO DI STRUMENTI CREDITIZI IN USO SUI MERCATI FINANZIARI. | 50 | Debito pubblico | 01 | | 1 | 107 | 1.07.06.01.000 | 01.7 | 4 | 1 07 06 |
| RIMBORSO QUOTA CAPITALE EMISSIONE PRESTITO OBBLIGAZIONARIO SCADENZA ANNO 2026 | 50 | Debito pubblico | 02 | | 4 | 404 | 4.04.04.01.000 | 01.7 | 4 | 3 04 02 |
| RIMBORSO QUOTA INTERESSI EMISSIONE PRESTITO OBBLIGAZIONARIO SCADENZA ANNO 2026 | 50 | Debito pubblico | 01 | | 1 | 107 | 1.07.02.01.000 | 01.7 | 4 | 1 07 04 |
| RIMBORSO QUOTA CAPITALE EMISSIONE PRESTITO OBBLIGAZIONARIO SCADENZA ANNO 2036 | 50 | Debito pubblico | 02 | | 4 | 404 | 4.04.04.01.000 | 01.7 | 4 | 3 04 02 |
| SPESA DA CONTRATTO DI DERIVATI EX LEGGE 448/2001 SUL PRESTITO OBBLIGAZIONARIO IN DOLLARI. | 50 | Debito pubblico | 01 | | 1 | 107 | 1.07.06.01.000 | 01.7 | 4 | 1 07 06 |
| SPESE INERENTI AL CONTRATTO DI TESORERIA | 01 | Servizi istituzionali, generali e di gestione | 03 | | 1 | 103 | 1.03.02.17.000 | 01.3 | 4 | 1 03 01 |
| INTERESSI PASSIVI SU ANTICIPAZIONI DI CASSA CONCESSE E DA CONCEDERE | 60 | Anticipazioni finanziarie | 01 | | 1 | 107 | 1.07.06.04.000 | 01.1 | 4 | 1 07 05 |
| SPESE CONNESSE ALLA GESTIONE DEI TRIBUTI REGIONALI IVI COMPRESI ONERI DI CONVENZIONE (SPESE SERVIZI AMMINISTRATIVI - TRA CUI SPESE POSTALI, ALTRE SPESE PER SERVIZI AMM.VI) | 01 | Servizi istituzionali, generali e di gestione | 04 | | 1 | 103 | 1.03.02.16.000 | 01.1 | 4 | 1 03 01 |
| SPESE DI NOTIFICA RELATIVE ALL'APPLICAZIONE DELL'ART.23 DELLA L.R. N.1/2009, NONCHE' ATTIVITA' EX ART. 14 DEL CCDI AL PERSONALE IMPEGNATO NELLE ATTIVITA' CONNESSE AL RECUPERO PER OMESSI PAGAMENTI, SANZIONI PECUNIARIE COMMINATE IN VIA AMMINISTRATIVA PER TRASGRESSIONI ALLA TASSA REGIONALE SULLA CIRCOLAZIONE A DECORRERE DAL 1/1/1999 (ART. 17, COMMA 10, LEGGE 449/1997). | 01 | Servizi istituzionali, generali e di gestione | 04 | | 1 | 101 | 1.01.01.01.000 | 01.1 | 4 | 1 02 01 |
| RIMBORSI DI IMPOSTE E TASSE DI COMPETENZA DELLA REGIONE | 01 | Servizi istituzionali, generali e di gestione | 04 | | 1 | 109 | 1.09.02.01.000 | 01.1 | 4 | 1 09 01 |
| ACQUISIZIONE SUPPORTI HARDWARE ED ALTRI SUPPORTI INFORMATICI PER LA GESTIONE DEI TRIBUTI REGIONALI. | 01 | Servizi istituzionali, generali e di gestione | 04 | | 2 | 202 | 2.02.01.07.000 | 01.1 | 4 | 2 01 02 |
| ONERI CONVENZIONE CON L'AGENZIA DELLE ENTRATE IN APPLICAZIONE DEGLI ARTT. 24, C. 4, 26, E 50 DEL D. LGS 447/1997, E DELLA L.R. 3/ 2003. | 01 | Servizi istituzionali, generali e di gestione | 04 | | 1 | 103 | 1.03.02.16.000 | 01.1 | 4 | 1 03 01 |
| SPESE CONNESSE ALLA MANUTENZIONE E FUNZIONAMENTO DI HARDWARE E SOFTWARE. | 01 | Servizi istituzionali, generali e di gestione | 04 | | 1 | 103 | 1.03.02.09.000 | 01.1 | 4 | 1 03 01 |
| AGGI DI RISCOSSIONE | 01 | Servizi istituzionali, generali e di gestione | 04 | | 1 | 103 | 1.03.02.03.000 | 01.1 | 4 | 1 03 01 |
| ONERI PER ACCESSI A BANCHE DATI, UTENZE E CANONI. | 01 | Servizi istituzionali, generali e di gestione | 04 | | 1 | 103 | 1.03.02.05.000 | 01.1 | 4 | 1 03 01 |
| COMMISSIONI PER SERVIZI FINANZIARI BANCARI E POSTALI PER LA RISCOSSIONE DEI TRIBUTI REGIONALI. | 01 | Servizi istituzionali, generali e di gestione | 04 | | 1 | 103 | 1.03.02.17.000 | 01.1 | 4 | 1 03 01 |
| COMMISSIONI PER SERVIZI PER IL CONTO CORRENTE POSTALE UNICO DEDICATO ALLE ENTRATE REGIONALI. | 01 | Servizi istituzionali, generali e di gestione | 04 | | 1 | 103 | 1.03.02.17.000 | 01.1 | 4 | 1 03 01 |
| RIVERSAMENTO ALLO STATO DEL MAGGIOR GETTITO DELLA TASSA AUTOMOBILISTICA EX ART. 1, COMMI 235 E 322, LEGGE N. 296/2006 | 01 | Servizi istituzionali, generali e di gestione | 04 | | 1 | 109 | 1.09.99.01.000 | 01.1 | 4 | 1 09 01 |

ELENCO DELLE SPESE OBBLIGATORIE

| Denominazione | MISSIONE | | PROGR AMMA | | TIT DPCM | MACROAGG REGATO | IV LIVELLO PIANO DEI CONTI | COFOG | CODICE IDENTIFICATI VO SPESA UE | SIOPE (codice bilancio) |
|---|----------|---|---------------|---|-------------|--------------------|-------------------------------|-------|---------------------------------------|-------------------------------|
| SPESE DI GIUDIZIO DERIVANTI DA SENTENZE PRONUNCIATE DALLE AA.GG. ADITE IN MATERIA DI TRIBUTI REGIONALI (ONERI DA CONTEZIOSO). | 01 | Servizi istituzionali, generali e di gestione | 04 | Gestione delle entrate tributarie e servizi fiscali | 1 | 110 | 1.10.05.04.000 | 01.1 | 4 | 1 09 01 |
| ACQUISIZIONE SOFTWARE PER LA GESTIONE DI TRIBUTI REGIONALI | 01 | Servizi istituzionali, generali e di gestione | 04 | Gestione delle entrate tributarie e servizi fiscali | 2 | 202 | 2.02.03.02.000 | 01.1 | 4 | 2 01 02 |
| RIMBORSO ALLA BEI DEGLI EMOLUMENTI E RELATIVI ONERI RIFLESSI CORRISPOSTI AL PERSONALE DISTACCATO PRESSO LA REGIONE CAMPANIA AI SENSI DELL'ART. 32 DEL D.LGS. 165/2001. | 01 | Servizi istituzionali, generali e di gestione | 10 | Risorse umane | 1 | 109 | 1.09.01.01.000 | 01.3 | 4 | 1 02 05 |
| RIMBORSI DI SOMME A QUALSIASI TITOLO INDEBITAMENTE INTROITATE DALLA REGIONE CAMPANIA RELATIVAMENTE A VOCI DI ENTRATA DI PERTINENZA DEI SETTORI DELL'AGC 07 | 01 | Servizi istituzionali, generali e di gestione | 10 | Risorse umane | 1 | 109 | | 01.3 | 4 | 1 09 01 |
| SPESE IN ESECUZIONE DI GIUDIZI DI OTTEMPERANZA IN MATERIA DI PERSONALE | 01 | Servizi istituzionali, generali e di gestione | 10 | Risorse umane | 1 | 110 | 1.10.05.04.000 | 01.3 | 4 | 1 09 01 |
| MANUTENZIONE E ADEGUAMENTO DEI SISTEMI INFORMATIVI DELLE RISORSE UMANE | 01 | Servizi istituzionali, generali e di gestione | 10 | Risorse umane | 1 | 103 | 1.03.02.09.000 | 01.3 | 4 | 1 03 01 |
| SPESA PER LA COPERTURA ASSICURATIVA DEI DIPENDENTI INVIATI IN MISSIONE DI SERVIZIO UTILIZZANDO SIA MEZZI PROPRI CHE MEZZI DI TRASPORTO DI PROPRIETA' DELLA REGIONE (ART.23 L.R.4.7.91, N.12) | 01 | Servizi istituzionali, generali e di gestione | 10 | Risorse umane | 1 | 110 | 1.10.04.01.000 | 01.3 | 4 | 1 03 01 |
| CONTRIBUTI ARAN AI SENSI DELL'ART 46 COMMA 8 E 9 DEL D.LGS 30.03.2001, N. 165. | 01 | Servizi istituzionali, generali e di gestione | 10 | Risorse umane | 1 | 104 | 1.04.01.01.000 | 01.3 | 4 | 1 05 01 |
| STIPULA DI POLIZZE ASSICURATIVE PER LA DIRIGENZA AI SENSI DELL'ARTICOLO 38 DEL CCNL 1998/2001 E PER IL PERSONALE COLLOCATO IN POSIZIONE ORGANIZZATIVA ART.43 DEL CCNL 14/9/2000 SUCCESSIVO A QUELLO DELL'1/4/2000 DEL PERSONALE DIVERSO DA QUELLO CON QUALIFICHE DIRIGENZIALI | 01 | Servizi istituzionali, generali e di gestione | 10 | Risorse umane | 1 | 110 | 1.10.04.01.000 | 01.3 | 4 | 1 03 01 |
| SPESA PER ATTIVITA' DI RICERCA, STUDIO E CONSULENZA PER IL SUPPORTO DELL'ASSESSORATO RELATIVAMENTE AI TEMI ISTITUZIONALI E ALLE MATERIE OGGETTO DELLA CONFERENZA DEI PRESIDENTI DELLE REGIONI, DELLA CONFERENZA STATO-REGIONI, DELLA CONFERENZA UNIFICATA E DEL COMITATO DI SETTORE COMPARTO REGIONI EE.LL. | 01 | Servizi istituzionali, generali e di gestione | 10 | Risorse umane | 1 | 103 | 1.03.02.10.000 | 01.3 | 4 | 1 03 01 |
| ACQUISTO DI SERVIZI FORMATIVI E STRUMENTALI ALLA FORMAZIONE, AGGIORNAMENTO E RICONVERSIONE ANCHE NEI PROCESSI DI DECENTRAMENTO DEL PERSONALE DELLA GIUNTA REGIONALE. | 01 | Servizi istituzionali, generali e di gestione | 10 | Risorse umane | 1 | 103 | 1.03.02.04.000 | 01.3 | 4 | 1 02 05 |
| COMPENSI PER COMPONENTI DI COMMISSIONI DI GARA D'APPALTO | 01 | Servizi istituzionali, generali e di gestione | 10 | Risorse umane | 1 | 103 | 1.03.02.10.000 | 01.3 | 4 | 1 02 01 |
| IRAP A CARICO DELL'ENTE PER INCARICHI IN COMMISSIONI DI GARE D'APPALTO | 01 | Servizi istituzionali, generali e di gestione | 10 | Risorse umane | 1 | 102 | 1.02.01.01.000 | 01.3 | 4 | 1 08 01 |
| CONTRIBUTI DA VERSARE ALL'AUTORITÀ DI VIGILANZA DEI CONTRATTI PUBBLICI ED ALTRI ENTI PER ESPLETAMENTO ATTIVITÀ DEL SETTORE | 01 | Servizi istituzionali, generali e di gestione | 10 | Risorse umane | 1 | 103 | 1.03.02.16.000 | 01.3 | 4 | 1 03 01 |
| SPESA RELATIVA A GITE DI SERVIZIO DEL PERSONALE DESIGNATO A PARTECIPARE AD INTERVENTI DI FORMAZIONE/AGGIORNAMENTO, COME PREVISTI DALL'ART. 23 DEL CCNL 1998/2001 DEL PERSONALE NON DIRIGENZIALE DEL COMPARTO DELLE REGIONI E DELLE AUTONOMIE LOCALI | 01 | Servizi istituzionali, generali e di gestione | 10 | Risorse umane | 1 | 103 | 1.03.02.02.000 | 01.3 | 4 | 1 02 05 |
| INDENNITA' COMPONENTI NUCLEO DI VALUTAZIONE PERSONALE DIRIGENTE. (ART. 20 DECRETO LEGISLATIVO 29/93) | 01 | Servizi istituzionali, generali e di gestione | 10 | Risorse umane | 1 | 103 | 1.03.02.10.000 | 01.3 | 4 | 1 03 01 |
| IRAP A CARICO DELL'ENTE PER INCARICHI DI RICERCA, STUDIO E CONSULENZA E ORGANISMO DI VALUTAZIONE. | 01 | Servizi istituzionali, generali e di gestione | 10 | Risorse umane | 1 | 102 | 1.02.01.01.000 | 01.3 | 4 | 1 08 01 |
| CONTRIBUTI SOCIALI RELATIVI AI COMPENSI COMPONENTI ORGANISMO INDIPENDENTE DI VALUTAZIONE. | 01 | Servizi istituzionali, generali e di gestione | 10 | Risorse umane | 1 | 101 | 1.01.02.01.000 | 01.3 | 4 | 1 02 04 |
| FUNZIONAMENTO, COMPRESI GETTONI DI PRESENZA EROGATI AI COMPONENTI DI COMITATI, COLLEGI, COMMISSIONI, COMPRESE QUELLE PER PUBBLICI CONCORSI. | 01 | Servizi istituzionali, generali e di gestione | 10 | Risorse umane | 1 | 103 | 1.03.02.10.000 | 01.3 | 4 | 1 03 01 |

ELENCO DELLE SPESE OBBLIGATORIE

| Denominazione | MISSIONE | | PROGR AMMA | | TIT DPCM | MACROAGG REGATO | IV LIVELLO PIANO DEI CONTI | COFOG | CODICE IDENTIFICATI VO SPESA UE | SIOPE (codice bilancio) |
|--|----------|---|---------------|------------------------|-------------|--------------------|-------------------------------|-------|---------------------------------------|-------------------------------|
| IRAP A CARICO DELL'ENTE IN RELAZIONE AI COMPENSI PROPRI DEL CAPITOLO 108 | 01 | Servizi istituzionali, generali e di gestione | 10 | Risorse umane | 1 | 102 | 1.02.01.01.000 | 01.3 | 4 | 1 08 01 |
| ACCERTAMENTI SANITARI: PAGAMENTO PARCELLE VISITE MEDICO-FISCALI EX ART.5 DELLA LEGGE 300/70 E PAGAMENTO VISITE PER L'ACCERTAMENTO DELL'IDONEITA' SUL LAVORO. DL.VO N°626/94 E 242/96 (SPESA OBBLIGATORIA). | 01 | Servizi istituzionali, generali e di gestione | 10 | Risorse umane | 1 | 103 | 1.03.02.18.000 | 01.3 | 4 | 1 02 05 |
| EQUO INDENNIZZO AL PERSONALE DIPENDENTE PER RICONOSCIMENTO DI 'INFERMITA' DOVUTE A CAUSA DI SERVIZIO.(L.R. 28/08/81 N.61) | 01 | Servizi istituzionali, generali e di gestione | 10 | Risorse umane | 1 | 101 | 1.01.02.02.000 | 01.3 | 4 | 1 02 03 |
| INTERESSI E RIVALUTAZIONE PER PERSONALE REGIONALE. | 01 | Servizi istituzionali, generali e di gestione | 10 | Risorse umane | 1 | 101 | 1.01.01.01.000 | 01.3 | 4 | 1 02 01 |
| SPESE PER IL COMPENSO COMMISSARI AD ACTA PER L'ESECUZIONE DI SENTENZE RELATIVE AI DIPENDENTI DI RUOLO DELLA G.R. | 01 | Servizi istituzionali, generali e di gestione | 11 | Altri servizi generali | 1 | 103 | 1.03.02.01.000 | 01.3 | 4 | 1 03 01 |
| SPESE PER IL COMPENSO CTU PER LE CONTROVERSIE DI COMPETENZA DEL SETTORE | 01 | Servizi istituzionali, generali e di gestione | 11 | Altri servizi generali | 1 | 103 | 1.03.02.10.000 | 01.3 | 4 | 1 03 01 |
| RIMBORSO SPESE VIAGGIO PER I COMPONENTI ESTERNI DEL COLLEGIO MEDICO REGIONALE | 01 | Servizi istituzionali, generali e di gestione | 11 | Altri servizi generali | 1 | 103 | 1.03.02.02.000 | 01.3 | 4 | 1 02 05 |
| IRAP A CARICO DELL'ENTE PER INCARICHI E CONSULENZE | 01 | Servizi istituzionali, generali e di gestione | 11 | Altri servizi generali | 1 | 102 | 1.02.01.01.000 | 01.3 | 4 | 1 08 01 |
| SPESE RELATIVE AL FUNZIONAMENTO DEL COLLEGIO MEDICO REGIONALE | 01 | Servizi istituzionali, generali e di gestione | 11 | Altri servizi generali | 1 | 103 | 1.03.02.01.000 | 01.3 | 4 | 1 03 01 |
| STIPENDI ED ALTRI ASSEGNI FISSI AL PERSONALE NON DIRIGENTE. | 01 | Servizi istituzionali, generali e di gestione | 10 | Risorse umane | 1 | 101 | 1.01.01.01.000 | 01.3 | 4 | 1 02 01 |
| CONTRIBUTI SOCIALI A CARICO DELL'ENTE - PERSONALE NON DIRIGENTE. | 01 | Servizi istituzionali, generali e di gestione | 10 | Risorse umane | 1 | 101 | 1.01.02.01.000 | 01.3 | 4 | 1 02 02 |
| IMPOSTA REGIONALE SULLE ATTIVITA' PRODUTTIVE (IRAP) - PERSONALE NON DIRIGENTE. | 01 | Servizi istituzionali, generali e di gestione | 10 | Risorse umane | 1 | 102 | 1.02.01.01.000 | 01.3 | 4 | 1 08 01 |
| STAMPA E DISTRIBUZIONE DELLE CEDOLE PAGA AI DIPENDENTI DELLA GIUNTA REGIONALE. | 01 | Servizi istituzionali, generali e di gestione | 10 | Risorse umane | 1 | 103 | 1.03.02.16.000 | 01.3 | 4 | 1 03 01 |
| ONERI PER ASSEGNI FAMILIARI PERSONALE NON DIRIGENTE. | 01 | Servizi istituzionali, generali e di gestione | 10 | Risorse umane | 1 | 101 | 1.01.02.02.000 | 01.3 | 4 | 1 02 01 |
| FONDO PER LE ALTE PROFESSIONALITA'. | 01 | Servizi istituzionali, generali e di gestione | 10 | Risorse umane | 1 | 101 | 1.01.01.01.000 | 01.3 | 4 | 1 02 01 |
| COMPETENZE PERSONALE COMANDATO PRESSO IL COMMISSARIATO PER L'EMERGENZA BRUCCELLOSI (O.P.C.M. N. 3634 DEL 21/12/2007). | 01 | Servizi istituzionali, generali e di gestione | 10 | Risorse umane | 1 | 101 | 1.01.01.01.000 | 01.3 | 4 | 1 02 01 |
| RIMBORSO AGLI ENTI DI PROVENIENZA DEGLI EMOLUMENTI E RELATIVI ONERI RIFLESSI CORRISPOSTI AL PERSONALE COMANDATO PRESSO LA REGIONE CAMPANIA | 01 | Servizi istituzionali, generali e di gestione | 10 | Risorse umane | 1 | 109 | 1.09.01.01.000 | 01.3 | 4 | 1 02 05 |
| CONTRIBUTI SOCIALI A CARICO DELL'ENTE - PERSONALE DIRIGENTE. | 01 | Servizi istituzionali, generali e di gestione | 10 | Risorse umane | 1 | 101 | 1.01.02.01.000 | 01.3 | 4 | 1 02 02 |
| SPESE, E RIMBORSI AI COMUNI DELLE COMPETENZE PER IL PERSONALE PROVENIENTE DALL' ENAOLI, ONPI E ANMIL.(D.P.R. 24/07/77 N.616,L. 21/10/78 N.641,L.R. 23/05/86 N.14). | 01 | Servizi istituzionali, generali e di gestione | 10 | Risorse umane | 1 | 104 | 1.04.01.02.000 | 01.3 | 4 | 1 05 03 |
| IMPOSTA REGIONALE SULLE ATTIVITA' PRODUTTIVE (IRAP) - PERSONALE DIRIGENTE. | 01 | Servizi istituzionali, generali e di gestione | 10 | Risorse umane | 1 | 102 | 1.02.01.01.000 | 01.3 | 4 | 1 08 01 |
| ONERI PER ASSEGNI FAMILIARI PERSONALE DIRIGENTE. | 01 | Servizi istituzionali, generali e di gestione | 10 | Risorse umane | 1 | 101 | 1.01.02.02.000 | 01.3 | 4 | 1 02 01 |
| STABILIZZAZIONE RISORSE PER PROCESSI ORGANIZZATIVI. | 01 | Servizi istituzionali, generali e di gestione | 10 | Risorse umane | 1 | 101 | 1.01.01.01.000 | 01.3 | 4 | 1 02 01 |

ELENCO DELLE SPESE OBBLIGATORIE

| Denominazione | MISSIONE | | PROGR AMMA | | TIT DPCM | MACROAGG REGATO | IV LIVELLO PIANO DEI CONTI | COFOG | CODICE IDENTIFICATI VO SPESA UE | SIOPE (codice bilancio) |
|---|----------|---|---------------|---------------|-------------|--------------------|-------------------------------|-------|---------------------------------------|-------------------------------|
| FONDO PER IL FINANZIAMENTO DELLA RETRIBUZIONE DI POSIZIONE E DI RISULTATO PER IL PERSONALE DI CATEGORIA D COMPRESI GLI ONERI RIFLESSI | 01 | Servizi istituzionali, generali e di gestione | 10 | Risorse umane | 1 | 101 | 1.01.01.01.000 | 01.3 | 4 | 1 02 01 |
| IMPOSTA REGIONALE SULLE ATTIVITA' PRODUTTIVE (IRAP) - PERSONALE NON DIRIGENTE - TRATTAMENTO ACCESSORIO. | 01 | Servizi istituzionali, generali e di gestione | 10 | Risorse umane | 1 | 102 | 1.02.01.01.000 | 01.3 | 4 | 1 08 01 |
| SPESA PER IL PERSONALE ACQUEDOTTISTICO EX CASMEZ TRASFERITO ALLA REGIONE. TRATTAMENTO ECONOMICO PROVVISORIO. ACCONTI. ONERI PREGRESSI (L.183/76 ART.6). SPESA OBBLIGATORIA (RISORSE PROPRIE) | 01 | Servizi istituzionali, generali e di gestione | 10 | Risorse umane | 1 | 101 | 1.01.02.02.000 | 01.3 | 4 | 1 02 01 |
| CONTRIBUTI SOCIALI A CARICO DELL'ENTE - PERSONALE NON DIRIGENTE. TRATTAMENTO ACCESSORIO | 01 | Servizi istituzionali, generali e di gestione | 10 | Risorse umane | 1 | 101 | 1.01.02.01.000 | 01.3 | 4 | 1 02 02 |
| FONDO PER LE POLITICHE DI SVILUPPO DELLE RISORSE UMANE E PER LA PRODUTTIVITA' (ARTT. 14, 15, CCNL) | 01 | Servizi istituzionali, generali e di gestione | 10 | Risorse umane | 1 | 101 | 1.01.01.01.000 | 01.3 | 4 | 1 02 01 |
| SERVIZIO SOSTITUTIVO DELLA MENSA AL PERSONALE DIPENDENTE (SPESA OBBLIGATORIA) | 01 | Servizi istituzionali, generali e di gestione | 10 | Risorse umane | 1 | 101 | 1.01.01.02.000 | 01.3 | 4 | 1 02 05 |
| RIMBORSO SPESE DI MISSIONE DEL PERSONALE REGIONALE | 01 | Servizi istituzionali, generali e di gestione | 10 | Risorse umane | 1 | 103 | 1.03.02.02.000 | 01.3 | 4 | 1 02 05 |
| COMPENSI AL PERSONALE COMANDATO PRESSO LA REGIONE CAMPANIA PER LAVORO STRAORDINARIO, INDENNITA' E SPESE DI TRASPORTO PER MISSIONI SVOLTE NELL'INTERESSE DELL'AMMINISTRAZIONE REGIONALE; PREMI PER IL MIGLIORAMENTO DELL'EFFICIENZA DEI SERVIZI | 01 | Servizi istituzionali, generali e di gestione | 10 | Risorse umane | 1 | 101 | 1.01.01.01.000 | 01.3 | 4 | 1 02 01 |
| STIPENDI ED ALTRI ASSEGNI FISSI E RETRIBUZIONE ACCESSORIA AL PERSONALE DELL'AREA DELLA DIRIGENZA. | 01 | Servizi istituzionali, generali e di gestione | 10 | Risorse umane | 1 | 101 | 1.01.01.01.000 | 01.3 | 4 | 1 02 01 |
| TRATTAMENTO ECONOMICO DEL PERSONALE PRESSO LE SEGRETERIE DEL PRESIDENTE E DEGLI ASSESSORI | 01 | Servizi istituzionali, generali e di gestione | 10 | Risorse umane | 1 | 101 | 1.01.01.01.000 | 01.3 | 4 | 1 02 01 |
| CONTRIBUTI SOCIALI A CARICO DELL'ENTE - PERSONALE PRESSO LE SEGRETERIE DEL PRESIDENTE E DEGLI ASSESSORI | 01 | Servizi istituzionali, generali e di gestione | 10 | Risorse umane | 1 | 101 | 1.01.02.01.000 | 01.3 | 4 | 1 02 02 |
| IMPOSTA REGIONALE SULLE ATTIVITA' PRODUTTIVE (IRAP) - PERSONALE PRESSO LE SEGRETERIE DEL PRESIDENTE E DEGLI ASSESSORI | 01 | Servizi istituzionali, generali e di gestione | 10 | Risorse umane | 1 | 102 | 1.02.01.01.000 | 01.3 | 4 | 1 08 01 |
| TRATTAMENTO ACCESSORIO DEL PERSONALE PRESSO I DIPARTIMENTI | 01 | Servizi istituzionali, generali e di gestione | 10 | Risorse umane | 1 | 101 | 1.01.01.01.000 | 01.3 | 4 | 1 02 01 |
| CONTRIBUTI SOCIALI A CARICO DELL'ENTE - PERSONALE PRESSO I DIPARTIMENTI - TRATTAMENTO ACCESSORIO | 01 | Servizi istituzionali, generali e di gestione | 10 | Risorse umane | 1 | 101 | 1.01.02.01.000 | 01.3 | 4 | 1 02 02 |
| IMPOSTA REGIONALE SULLE ATTIVITA' PRODUTTIVE (IRAP) - PERSONALE PRESSO I DIPARTIMENTI - TRATTAMENTO ECONOMICO | 01 | Servizi istituzionali, generali e di gestione | 10 | Risorse umane | 1 | 102 | 1.02.01.01.000 | 01.3 | 4 | 1 08 01 |
| INCENTIVI PER LA PROGETTAZIONE, LA CONDUZIONE E LA COLLAUDAZIONE DI OPERE E LAVORI ESEGUITI DALLA REGIONE (ART.18, COMMI 1 E 1 BIS LEGGE 109/94) | 01 | Servizi istituzionali, generali e di gestione | 10 | Risorse umane | 2 | 202 | 2.02.03.05.000 | 01.3 | 4 | 2 08 01 |
| PAGAMENTO PREMI ASSICURATIVI PER IL PERSONALE IN SERVIZIO PRESSO LA GIUNTA REGIONALE (ART.1 D.P.R. N. 1124/65 E SUCCESSIVE INTEGRAZIONI E MODIFICAZIONI). | 01 | Servizi istituzionali, generali e di gestione | 10 | Risorse umane | 1 | 101 | 1.01.02.01.000 | 01.3 | 4 | 1 02 02 |
| INDENNITA' DI PREMIO AL PERSONALE DIPENDENTE (L.R. 15.3.1981 N. 15 e L.R. 12.6.1986, N. 15), ESECUZIONE PRONUNCE GIURISDIZIONALI IN MATERIA PREVIDENZIALE, NONCHE' ONERI EVENTUALI RIVALSE INPDAP PER PRATICHE PREVIDENZIALI E PENSIONISTICHE, RIDETERMINAZIONI DI PENSIONI, TRATTAMENTI DI FINE SERVIZIO (EX ART. 18, L.R. N. 1 DEL 19/1/2007 - D.G.R. N. 1089 DEL 22/6/2007, ART. 57 L.R. 1/2008 E SUCCESSIVE NORAMTIVE ESODO INCENTIVATO DEL PERSONALE). | 01 | Servizi istituzionali, generali e di gestione | 10 | Risorse umane | 1 | 101 | 1.01.02.02.000 | 01.3 | 4 | 1 02 04 |
| LIQUIDAZIONE DEGLI ONERI CONTRIBUTIVI CHE LA LEGGE PONE A CARICO DEL DATORE DI LAVORO RELATIVI AI RECUPERI DEL VALORE CAPITALE DEI BENEFICI CONCESSI IN SEDE DI PENSIONE E DI TFS/TFR DAGLI ENTI PREVIDENZIALI AGLI EX DIPENDENTI DEL RUOLO DELLA GIUNTA REGIONALE DELLA CAMPANIA | 01 | Servizi istituzionali, generali e di gestione | 10 | Risorse umane | 1 | 101 | 1.01.02.02.000 | 01.3 | 4 | 1 02 04 |

ELENCO DELLE SPESE OBBLIGATORIE

| Denominazione | MISSIONE | | PROGR AMMA | | TIT DPCM | MACROAGG REGATO | IV LIVELLO PIANO DEI CONTI | COFOG | CODICE IDENTIFICATI VO SPESA UE | SIOPE (codice bilancio) |
|--|----------|---|---------------|---|-------------|--------------------|-------------------------------|-------|---------------------------------------|-------------------------------|
| POTENZIAMENTO DELLE INFRASTRUTTURE AD IMPIANTI DI RETE E DI SALA ELABORAZIONE DATI | 01 | Servizi istituzionali, generali e di gestione | 08 | Statistica e sistemi informativi | 2 | 202 | 2.02.01.07.000 | 01.3 | 4 | 2 01 02 |
| ORGANIZZAZIONE E GESTIONE DEL CENTRO ELABORAZIONE DATI. GESTIONE DEI SERVIZI DELLA RETE INTRANET/INTERNET. GESTIONE DELLE INFRASTRUTTURE TRASMISSIVE DI TRASPORTO (LAN, RUPA-CAMPANIA) | 01 | Servizi istituzionali, generali e di gestione | 08 | Statistica e sistemi informativi | 1 | 103 | 1.03.02.09.000 | 01.3 | 4 | 1 03 01 |
| RIMBORSI DI SOMME A QUALSIASI TITOLO INDEBITAMENTE INTROITATE DALLA REGIONE CAMPANIA RELATIVAMENTE A VOCI DI ENTRATA DI PERTINENZA DEI SETTORI DELL'AGC 10 | 01 | Servizi istituzionali, generali e di gestione | 05 | Gestione dei beni demaniali e patrimoniali | 1 | 109 | | 01.3 | 4 | 1 09 01 |
| ONERI PER LA MANUTENZIONE DEGLI IMPIANTI TECNOLOGICI DEGLI IMMOBILI DI PROPRIETA' REGIONALE E DELLE SEDI DELLA REGIONE CAMPANIA. | 01 | Servizi istituzionali, generali e di gestione | 06 | Ufficio tecnico | 1 | 103 | 1.03.02.09.000 | 01.3 | 4 | 1 03 01 |
| ONERI CONNESSI A FITTO LOCALI E LOCAZIONI FINANZIARIE PER SEDI ISTITUZIONALI. | 01 | Servizi istituzionali, generali e di gestione | 05 | Gestione dei beni demaniali e patrimoniali | 1 | 103 | 1.03.02.07.000 | 01.3 | 4 | 1 04 01 |
| ONERI PER LA MANUTENZIONE ORDINARIA DEGLI IMMOBILI DI PROPRIETA' REGIONALE E DELLE SEDI ISTITUZIONALI. | 01 | Servizi istituzionali, generali e di gestione | 06 | Ufficio tecnico | 1 | 103 | 1.03.02.09.000 | 01.3 | 4 | 1 03 01 |
| RISCATTI DERIVANTI DA LOCAZIONI FINANZIARIE PER ACQUISTO DI IMMOBILI. | 01 | Servizi istituzionali, generali e di gestione | 05 | Gestione dei beni demaniali e patrimoniali | 2 | 202 | 2.02.04.09.000 | 01.3 | 4 | 2 01 01 |
| LAVORI DI RISTRUTTURAZIONE DELLA SEDE REGIONALE SITA IN NAPOLI ALLA VIA S.LUCIA N.81 ED ALTRE SEDI DI PROPRIETA' REGIONALE.. | 01 | Servizi istituzionali, generali e di gestione | 06 | Ufficio tecnico | 2 | 202 | 2.02.01.09.000 | 01.3 | 4 | 2 01 01 |
| ONERI RELATIVI ALL'ESPLETAMENTO DELLE GARE D'APPALTO - ONERI PER COMMISSIONI DI GARA | 01 | Servizi istituzionali, generali e di gestione | 03 | Gestione economica, finanziaria, programmazione, provveditorato | 1 | 103 | 1.03.02.10.000 | 01.3 | 4 | 1 03 01 |
| SPESE PER IL FUNZIONAMENTO DI ORGANI COLLEGIALI, DI COMMISSIONI. PROGETTI FINALIZZATI AL MIGLIORAMENTO DELLE PROCEDURE, DELLE PRESTAZIONI E DELLE BANCHE DATI. | 01 | Servizi istituzionali, generali e di gestione | 05 | Gestione dei beni demaniali e patrimoniali | 1 | 103 | 1.03.02.99.000 | 01.3 | 4 | 1 03 01 |
| ONERI PER SPESE LEGALI | 01 | Servizi istituzionali, generali e di gestione | 05 | Gestione dei beni demaniali e patrimoniali | 1 | 103 | 1.03.02.99.000 | 01.3 | 4 | 1 03 01 |
| SPESE PER ASSICURAZIONI DIVERSE. | 01 | Servizi istituzionali, generali e di gestione | 05 | Gestione dei beni demaniali e patrimoniali | 1 | 110 | 1.10.04.01.000 | 01.3 | 4 | 1 03 01 |
| ONERI PER LA GESTIONE ORDINARIA DEI BENI DEMANIALI E PATRIMONIALI DELLA REGIONE . | 01 | Servizi istituzionali, generali e di gestione | 05 | Gestione dei beni demaniali e patrimoniali | 1 | 103 | 1.03.02.99.000 | 01.3 | 4 | 1 03 01 |
| SPESA ED ONERI ACCESSORI PER LA GESTIONE DEI BENI IMMOBILI DI PROPRIETA' REGIONALE E DELLE SEDI ISTITUZIONALI. | 01 | Servizi istituzionali, generali e di gestione | 05 | Gestione dei beni demaniali e patrimoniali | 1 | 103 | 1.03.02.99.000 | 01.3 | 4 | 1 03 01 |
| ONERI PER LA GESTIONE ORDINARIA DELL'EX ISTITUTO P. COLOSIMO E DEI PATRIMONI DEGLI ENTI SOPPRESSI DI CUI AI COMMI 4 E 5 DELL'ART. 117 DEL D.P.R. 24 LUGLIO 1977, N.616 - SERVIZI AUSILIARI | 01 | Servizi istituzionali, generali e di gestione | 05 | Gestione dei beni demaniali e patrimoniali | 1 | 103 | 1.03.02.09.000 | 01.3 | 4 | 1 03 01 |
| ONERI PER LA GESTIONE ORDINARIA DELL'EX ISTITUTO P. COLOSIMO E DEI PATRIMONI DEGLI ENTI SOPPRESSI DI CUI AI COMMI 4 E 5 DELL'ART. 117 DEL D.P.R. 24 LUGLIO 1977, N.616-UTENZE E CANONI | 01 | Servizi istituzionali, generali e di gestione | 05 | Gestione dei beni demaniali e patrimoniali | 1 | 103 | 1.03.02.05.000 | 01.3 | 4 | 1 03 01 |
| ONERI PER LA GESTIONE ORDINARIA DEL PATRIMONIO PROVENIENTE DAL SOPPRESSO PATRONATO REGINA MARGHERITA PRO-CIECHI ISTITUTO PAOLO COLOSIMO DI NAPOLI. | 01 | Servizi istituzionali, generali e di gestione | 05 | Gestione dei beni demaniali e patrimoniali | 1 | 104 | 1.04.03.02.000 | 01.3 | 4 | 1 06 02 |
| SPESE DI INVESTIMENTO PER IL PATRIMONIO PROVENIENTE DAL SOPPRESSO PATRONATO REGINA MARGHERITA PRO-CIECHI ISTITUTO PAOLO COLOSIMO DI NAPOLI. | 01 | Servizi istituzionali, generali e di gestione | 05 | Gestione dei beni demaniali e patrimoniali | 2 | 204 | 2.04.03.02.000 | 01.3 | 4 | 2 03 02 |
| ONERI PER LA GESTIONE ORDINARIA DELL'EX ISTITUTO P. COLOSIMO E DEI PATRIMONI DEGLI ENTI SOPPRESSI DI CUI AI COMMI 4 E 5 DELL'ART. 117 DEL D.P.R. 24 LUGLIO 1977, N. 616 - SERVIZI AUSILIARI | 01 | Servizi istituzionali, generali e di gestione | 05 | Gestione dei beni demaniali e patrimoniali | 1 | 103 | 1.03.02.13.000 | 01.3 | 4 | 1 03 01 |
| ONERI PER INTERESSI MATURATI SUI DEPOSITI CAUZIONALI RILASCIATI DAI CONDUTTORI DEL PATRIMONIO IMMOBILIARE DELLA REGIONE. RIPETIZIONE DELLA QUOTA A CARICO REGIONALE DI TASSE DI REGISTRAZIONE ANTICIPATE DA TERZI. | 01 | Servizi istituzionali, generali e di gestione | 05 | Gestione dei beni demaniali e patrimoniali | 1 | 110 | 1.10.99.99.000 | 01.3 | 4 | 1 09 01 |
| SPESA PER L'ALIENAZIONE IMMOBILI DEL PATRIMONIO DISPONIBILE E ONERI CONNESSI IVI COMPRESO PROGETTO FINALIZZATO E SPESE DERIVANTE DAL FUNZIONAMENTO DELLA COMMISSIONE. | 01 | Servizi istituzionali, generali e di gestione | 05 | Gestione dei beni demaniali e patrimoniali | 1 | 103 | 1.03.02.11.000 | 01.3 | 4 | 1 03 01 |

ELENCO DELLE SPESE OBBLIGATORIE

| Denominazione | MISSIONE | | PROGR AMMA | | TIT DPCM | MACROAGG REGATO | IV LIVELLO PIANO DEI CONTI | COFOG | CODICE IDENTIFICATI VO SPESA UE | SIOPE (codice bilancio) |
|---|----------|---|---------------|---|-------------|--------------------|-------------------------------|-----------|---------------------------------------|-------------------------------|
| ONERI PER LA GESTIONE ORDINARIA DEI BENI DEMANIALI E PATRIMONIALI IN USO ALLA REGIONE. | 01 | Servizi istituzionali, generali e di gestione | 05 | Gestione dei beni demaniali e patrimoniali | 1 | 103 | 1.03.02.07.000 | 01.3 | 4 | 1 03 01 |
| ONERI PER IL RISARCIMENTO DANNI A TERZI . | 01 | Servizi istituzionali, generali e di gestione | 05 | Gestione dei beni demaniali e patrimoniali | 1 | 110 | 1.10.05.02.000 | 01.3 | 4 | 1 09 01 |
| ONERI PER LA GESTIONE ORDINARIA DELL'EX ISTITUTO P. COLOSIMO E DEI PATRIMONI DEGLI ENTI SOPPRESSI DI CUI AI COMMI 4 E 5 DELL'ART. 117 DEL D.P.R. 24 LUGLIO 1977, N. 616 - SERVIZI DI MANUTENZIONE IMPIANTI E TECNICO GESTIONALI AI LOCALI DELL'ISTITUTO | 01 | Servizi istituzionali, generali e di gestione | 05 | Gestione dei beni demaniali e patrimoniali | 1 | 103 | 1.03.02.09.000 | 01.3 | 4 | 1 03 01 |
| IMPOSTE E TASSE COMPRESSE TASSE DI REGISTRAZIONE CONTRATTI DI FITTO E TASSE RIFIUTI SOLIDI URBANI - TARSU | 01 | Servizi istituzionali, generali e di gestione | 05 | Gestione dei beni demaniali e patrimoniali | 1 | 102 | 1.02.01.06.000 | 01.3 | 4 | 1 08 01 |
| IMPOSTE E TASSE COMPRESSE TASSE DI REGISTRAZIONE CONTRATTI DI FITTO E TASSE RIFIUTI SOLIDI URBANI - IMU | 01 | Servizi istituzionali, generali e di gestione | 05 | Gestione dei beni demaniali e patrimoniali | 1 | 102 | 1.02.01.11.000 | 01.3 | 4 | 1 08 01 |
| IMPOSTE E TASSE COMPRESSE TASSE DI REGISTRAZIONE CONTRATTI DI FITTO E TASSE RIFIUTI SOLIDI URBANI - IMPOSTA DI REGISTRO E BOLLO | 01 | Servizi istituzionali, generali e di gestione | 05 | Gestione dei beni demaniali e patrimoniali | 1 | 102 | 1.02.01.02.000 | 01.3 | 4 | 1 08 01 |
| IMPOSTE E TASSE COMPRESSE TASSE DI REGISTRAZIONE CONTRATTI DI FITTO E TASSE RIFIUTI SOLIDI URBANI - COSAP E CANONE RAI | 01 | Servizi istituzionali, generali e di gestione | 05 | Gestione dei beni demaniali e patrimoniali | 1 | 102 | 1.02.01.07.000 | 01.3 | 4 | 1 08 01 |
| IMPOSTE E TASSE COMPRESSE TASSE DI REGISTRAZIONE CONTRATTI DI FITTO E TASSE RIFIUTI SOLIDI URBANI - ONERI DI BONIFICA | 01 | Servizi istituzionali, generali e di gestione | 05 | Gestione dei beni demaniali e patrimoniali | 1 | 102 | 1.02.01.99.000 | 01.3 | 4 | 1 08 01 |
| RATA AMMORTAMENTO MUTUO PER L' ACQUISTO DELLA SEDE DELLA REGIONE CAMPANIA - QUOTA CAPITALE. | 50 | Debito pubblico | 02 | Quota capitale ammortamento mutui e prestiti obbligazionari | 4 | 403 | 4.03.01.04.000 | 01.7 | 4 | 3 06 01 |
| RATA AMMORTAMENTO MUTUO PER L'ACQUISTO DELLA SEDE DELLA REGIONE CAMPANIA - QUOTA INTERESSI. | 50 | Debito pubblico | 01 | Quota interessi ammortamento mutui e prestiti obbligazionari | 1 | 107 | 1.07.05.04.000 | 01.7 | 4 | 1 07 04 |
| FORNITURA DI DIVISA ED EFFETTI DI VESTIARIO O INDENNITA' RELATIVE AL PERSONALE AVENTE DIRITTO. | 01 | Servizi istituzionali, generali e di gestione | 10 | Risorse umane | 1 | 103 | 1.03.01.02.000 | 01.3 | 4 | 1 03 01 |
| ONERI PER LA PARTECIPAZIONE DELLA REGIONE A MANIFESTAZIONI E CELEBRAZIONI. | 01 | Servizi istituzionali, generali e di gestione | 11 | Altri servizi generali | 1 | 103 | 1.03.01.02.000 | 01.3 | 4 | 1 03 01 |
| SOMME DA RESTITUIRE ALL'UTENZA PER VERSAMENTI SU ABBONAMENTI ED INSERZIONI NON PIU' DOVUTI AL BOLLETTINO UFFICIALE DELLA REGIONE CAMPANIA. | 01 | Servizi istituzionali, generali e di gestione | 05 | Gestione dei beni demaniali e patrimoniali | 1 | 109 | | 01.3 | 4 | 1 09 01 |
| SPESE POSTALI E DI SPEDIZIONE. | 01 | Servizi istituzionali, generali e di gestione | 03 | Gestione economica, finanziaria, programmazione, provveditorato | 1 | 103 | 1.03.02.16.000 | 01.3/01.1 | 4 | 1 03 01 |
| SPESA PER L'ACQUISTO E MANUTENZIONE DI ARREDI E COMPLEMENTI DI ARREDO. | 01 | Servizi istituzionali, generali e di gestione | 03 | Gestione economica, finanziaria, programmazione, provveditorato | 2 | 202 | 2.02.01.03.000 | 01.3/01.1 | 4 | 2 01 03 |
| SPESE DI TRASLOCHI, TRASPORTI, FACCHINAGGIO E SMALTIMENTO. | 01 | Servizi istituzionali, generali e di gestione | 03 | Gestione economica, finanziaria, programmazione, provveditorato | 1 | 103 | 1.03.02.13.000 | 01.3/01.1 | 4 | 1 03 01 |
| SPESE DI GESTIONE DEL PARCO AUTOMEZZI. | 01 | Servizi istituzionali, generali e di gestione | 03 | Gestione economica, finanziaria, programmazione, provveditorato | 1 | 103 | 1.03.02.09.000 | 01.3/01.1 | 4 | 1 03 01 |
| SPESE PER PEDAGGI E PERMESSI DEL PARCO AUTOMEZZI. | 01 | Servizi istituzionali, generali e di gestione | 03 | Gestione economica, finanziaria, programmazione, provveditorato | 1 | 103 | 1.03.02.15.000 | 01.3/01.1 | 4 | 1 03 01 |

ELENCO DELLE SPESE OBBLIGATORIE

| Denominazione | MISSIONE | | PROGR AMMA | | TIT DPCM | MACROAGG REGATO | IV LIVELLO PIANO DEI CONTI | COFOG | CODICE IDENTIFICATI VO SPESA UE | SIOPE (codice bilancio) |
|---|----------|---|---------------|---|-------------|--------------------|-------------------------------|-----------|---------------------------------------|-------------------------------|
| SPESA PER LA CUSTODIA E LA VIGILANZA DEI LOCALI. | 01 | Servizi istituzionali, generali e di gestione | 03 | Gestione economica, finanziaria, programmazione, provveditorato | 1 | 103 | 1.03.02.13.000 | 01.3/01.1 | 4 | 1 03 01 |
| SPESE PER LA FORNITURA DI TITOLI CARBURANTI PER IL PARCO AUTOMEZZI | 01 | Servizi istituzionali, generali e di gestione | 03 | Gestione economica, finanziaria, programmazione, provveditorato | 1 | 103 | 1.03.01.02.000 | 01.3/01.1 | 4 | 1 03 01 |
| SPESE PER L'ASSICURAZIONE DEL PARCO AUTOMEZZI. | 01 | Servizi istituzionali, generali e di gestione | 03 | Gestione economica, finanziaria, programmazione, provveditorato | 1 | 110 | 1.10.04.01.000 | 01.3/01.1 | 4 | 1 03 01 |
| SPESE PER LA PULIZIA E LA DERATTIZZAZIONE DEI LOCALI. | 01 | Servizi istituzionali, generali e di gestione | 03 | Gestione economica, finanziaria, programmazione, provveditorato | 1 | 103 | 1.03.02.13.000 | 01.3/01.1 | 4 | 1 03 01 |
| SPESE PER LA GESTIONE DEGLI AUTOMEZZI DI CUI ALLA CONVENZIONE CON IL CORPO FORESTALE STATALE IN ATTUAZIONE DELL'ACCORDO QUADRO NAZIONALE ART.4 COMMA 1 DELLA L. 36/2004 | 01 | Servizi istituzionali, generali e di gestione | 03 | Gestione economica, finanziaria, programmazione, provveditorato | 1 | 103 | 1.03.02.09.000 | 01.3/01.1 | 4 | 1 03 01 |
| SPESE PER CANONI E TRAFFICO TELEFONIA FISSA, MOBILE, TRASMISSIONE DATI E MANUTENZIONE IMPIANTI TELEFONICI. | 01 | Servizi istituzionali, generali e di gestione | 03 | Gestione economica, finanziaria, programmazione, provveditorato | 1 | 103 | 1.03.02.05.000 | 01.3/01.1 | 4 | 1 03 01 |
| SPESE PER L'ACQUISTO, ASSISTENZA E MANUTENZIONE HARDWARE, STRUMENTI DI PRECISIONE E APPARECCHIATURE VARIE. | 01 | Servizi istituzionali, generali e di gestione | 03 | Gestione economica, finanziaria, programmazione, provveditorato | 2 | 202 | 2.02.01.07.000 | 01.3/01.1 | 4 | 2 01 02 |
| SPESE PER L'ACQUISTO, ASSISTENZA E MANUTENZIONE SOFTWARE. | 01 | Servizi istituzionali, generali e di gestione | 03 | Gestione economica, finanziaria, programmazione, provveditorato | 2 | 202 | 2.02.03.02.000 | 01.3/01.1 | 4 | 2 01 02 |
| SPESE PER L'ACQUISTO DI STAMPATI, MODULISTICA E MATERIALE DI CANCELLERIA, PER PUBBLICAZIONI E RIPRODUZIONI GRAFICHE, PER RILEGATURA E MATERIALE AUDIOVISIVO E PER ALTRE VARIE DI UFFICIO. | 01 | Servizi istituzionali, generali e di gestione | 03 | Gestione economica, finanziaria, programmazione, provveditorato | 1 | 103 | 1.03.01.02.000 | 01.3/01.1 | 4 | 1 03 01 |
| SPESE PER L'ACQUISTO DI LIBRI, RIVISTE, GIORNALI, PRODOTTI MULTIMEDIALI ED ALTRE PUBBLICAZIONI PER LA BIBLIOTECA REGIONALE ED ALTRE STRUTTURE ISTITUZIONALI. | 01 | Servizi istituzionali, generali e di gestione | 03 | Gestione economica, finanziaria, programmazione, provveditorato | 1 | 103 | 1.03.01.01.000 | 01.3/01.1 | 4 | 1 03 01 |
| SPESE PER NOLEGGIO E MANUTENZIONE ATTREZZATURE TECNOLOGICHE ED ESECUZIONI DI LAVORI IN SERVICE. | 01 | Servizi istituzionali, generali e di gestione | 03 | Gestione economica, finanziaria, programmazione, provveditorato | 1 | 103 | 1.03.02.07.000 | 01.3/01.1 | 4 | 1 04 01 |
| SPESE PER NOLEGGIO MEZZI DI TRASPORTO. | 01 | Servizi istituzionali, generali e di gestione | 03 | Gestione economica, finanziaria, programmazione, provveditorato | 1 | 103 | 1.03.02.07.000 | 01.3/01.1 | 4 | 1 04 01 |
| ONERI RELATIVI ALL'ESPLETAMENTO DELLE GARE D'APPALTO - SPESE DI PUBBLICITA' | 01 | Servizi istituzionali, generali e di gestione | 03 | Gestione economica, finanziaria, programmazione, provveditorato | 1 | 103 | 1.03.02.16.000 | 01.3/01.1 | 4 | 1 03 01 |
| ACQUISTO DI BENI IN USO AI DIPARTIMENTI | 01 | Servizi istituzionali, generali e di gestione | 03 | Gestione economica, finanziaria, programmazione, provveditorato | 1 | 103 | 1.03.01.02.000 | 01.3/01.1 | 4 | 1 03 01 |

ELENCO DELLE SPESE OBBLIGATORIE

| Denominazione | MISSIONE | | PROGR AMMA | | TIT DPCM | MACROAGG REGATO | IV LIVELLO PIANO DEI CONTI | COFOG | CODICE IDENTIFICATI VO SPESA UE | SIOPE (codice bilancio) |
|--|----------|---|---------------|---|-------------|--------------------|-------------------------------|-----------|---------------------------------------|-------------------------------|
| ONERI RELATIVI ALL'ESPLETAMENTO DELLE GARE D'APPALTO - ONERI PER COMMISSIONI DI GARA | 01 | Servizi istituzionali, generali e di gestione | 03 | Gestione economica, finanziaria, programmazione, provveditorato | 1 | 103 | 1.03.02.10.000 | 01.3/01.1 | 4 | 1 03 01 |
| UTENZE VARIE. | 01 | Servizi istituzionali, generali e di gestione | 03 | Gestione economica, finanziaria, programmazione, provveditorato | 1 | 103 | 1.03.02.05.000 | 01.3/01.1 | 4 | 1 03 01 |
| FONDO PER L'ACQUISTO DI ATTREZZATURE AD ALTO CONTENUTO TECNOLOGICO DI HARDWARE E SOFTWARE, DI ARREDI E COMPLEMENTI DI ARREDO, NONCHE' DI STRUTTURE DI ARCHIVIAZIONE COMPATTABILI E NON | 01 | Servizi istituzionali, generali e di gestione | 03 | Gestione economica, finanziaria, programmazione, provveditorato | 2 | 202 | 2.02.01.04.000 | 01.3/01.1 | 4 | 2 01 02 |
| ONERI PER SANZIONI AMMINISTRATIVE | 01 | Servizi istituzionali, generali e di gestione | 03 | Gestione economica, finanziaria, programmazione, provveditorato | 1 | 110 | 1.10.05.01.000 | 01.3 | 4 | 1 09 01 |
| RIMBORSI DI SOMME A QUALSIASI TITOLO INDEBITAMENTE INTROITATE DALLA REGIONE CAMPANIA RELATIVAMENTE A VOCI DI ENTRATA DI PERTINENZA DEI SETTORI DELL'AGC 04 | 01 | Servizi istituzionali, generali e di gestione | 11 | Altri servizi generali | 1 | 109 | | 01.3 | 4 | 1 09 01 |
| SPESA PER LA COPERTURA DEGLI ONERI DI DIFESA DEI DIPENDENTI IN PROCEDIMENTI DI RESPONSABILITA' CIVILE, PENALE O AMMINISTRATIVA PER FATTI O ATTI CONNESSI DIRETTAMENTE ALL'ESPLETAMENTO DEL SERVIZIO E ALL'ADEMPIMENTO DI COMPITI D'UFFICIO (ART.12 CCNL PER IL PERSONALE DIRIGENTE ANNO 2000/05 E ART.28 CCNL 14/9/2000 CODE CONTRATTUALI) | 01 | Servizi istituzionali, generali e di gestione | 10 | Risorse umane | 1 | 103 | 1.03.02.99.000 | 01.3 | 4 | 1 03 01 |
| SPESE CONTENZIOSO CIVILE E PENALE, IVI COMPRESI GLI ONERI CONNESSI ALL'ATTIVITA' LEGALE, GIUDIZI CIVILI, PENALI, AMMINISTRATIVI E TRIBUTARI PER LA REGIONE CAMPANIA E PER GLI ENTI EX ART.29 L.R. N. 1/2009. | 01 | Servizi istituzionali, generali e di gestione | 11 | Altri servizi generali | 1 | 103 | 1.03.02.99.000 | 01.3 | 4 | 1 03 01 |
| SPESE PER INCARICHI DI RAPPRESENTANZA E DIFESA. | 01 | Servizi istituzionali, generali e di gestione | 11 | Altri servizi generali | 1 | 103 | 1.03.02.10.000 | 01.3 | 4 | 1 03 01 |
| PAGAMENTO IMPOSTA DI REGISTRO TITOLI ESECUTIVI. | 01 | Servizi istituzionali, generali e di gestione | 11 | Altri servizi generali | 1 | 102 | 1.02.01.02.000 | 01.3 | 4 | 1 08 01 |
| RIMBORSO ANTICIPAZIONE PAGAMENTO IMPOSTA DI REGISTRO | 01 | Servizi istituzionali, generali e di gestione | 11 | Altri servizi generali | 1 | 110 | 1.10.99.99.000 | 01.3 | 4 | 1 09 01 |
| SPESE CONTENZIOSO AMMINISTRATIVO E TRIBUTARIO, IVI COMPRESI ONERI CONNESSI ALL'ATTIVITA' LEGALE. | 01 | Servizi istituzionali, generali e di gestione | 11 | Altri servizi generali | 1 | 103 | 1.03.02.99.000 | 01.3 | 4 | 1 03 01 |
| SPESE PER INCARICHI DI RAPPRESENTANZA E DIFESA | 01 | Servizi istituzionali, generali e di gestione | 11 | Altri servizi generali | 1 | 103 | 1.03.02.10.000 | 01.3 | 4 | 1 03 01 |
| ART. 27 DEL C.C.N.L. del 14.09.2000 E ART. 37 del C.C.N.L. DIRIGENZA REGIONALE 1998/2001 | 01 | Servizi istituzionali, generali e di gestione | 11 | Altri servizi generali | 1 | 101 | 1.01.01.01.000 | 01.3 | 4 | 1 02 01 |
| IRAP | 01 | Servizi istituzionali, generali e di gestione | 11 | Altri servizi generali | 1 | 102 | 1.02.01.01.000 | 01.3 | 4 | 1 08 01 |
| CONTRIBUTI PREVIDENZIALI OBBLIGATORI | 01 | Servizi istituzionali, generali e di gestione | 11 | Altri servizi generali | 1 | 101 | 1.01.02.01.000 | 01.3 | 4 | 1 02 02 |
| RIMBORSI DI SOMME A QUALSIASI TITOLO INDEBITAMENTE INTROITATE DALLA REGIONE CAMPANIA RELATIVAMENTE A VOCI DI ENTRATA DI PERTINENZA DEI SETTORI DELL'AGC 01 | 01 | Servizi istituzionali, generali e di gestione | 11 | Altri servizi generali | 1 | 109 | 1.09.99.04.000 | 01.3 | 4 | 1 09 01 |
| ANAGRAFE PUBBLICA DEGLI ELETTI. DISPOSIZIONI SULLA TRASPARENZA E L'INFORMAZIONE. | 01 | Servizi istituzionali, generali e di gestione | 01 | Organi istituzionali | 1 | 104 | 1.04.01.04.000 | 01.1 | 4 | 1 05 03 |
| AUTONOMIA CONTABILE DEL CONSIGLIO REGIONALE (ART. 4 L.R. 7/2002). | 01 | Servizi istituzionali, generali e di gestione | 01 | Organi istituzionali | 1 | 104 | 1.04.01.04.000 | 01.1 | 4 | 1 05 03 |

ELENCO DELLE SPESE OBBLIGATORIE

| Denominazione | MISSIONE | | PROGR AMMA | | TIT DPCM | MACROAGG REGATO | IV LIVELLO PIANO DEI CONTI | COFOG | CODICE IDENTIFICATI VO SPESA UE | SIOPE (codice bilancio) |
|--|----------|---|---------------|----------------------|-------------|--------------------|-------------------------------|-------|---------------------------------------|-------------------------------|
| SPESA PER LA CONSULENZA IN MATERIE GIURIDICHE ED ECONOMICHE RESA DA ESPERTI AL PRESIDENTE DELLA GIUNTA REGIONALE E SPESE PER I CONSULENTI PREVISTI IN SENO AL SEGRETARIATO DELLA GIUNTA REGIONALE (ART.25, L.R. 4.7.1991, N.11 E D.P.G.R. N.583 DEL 26/7/2002) | 01 | Servizi istituzionali, generali e di gestione | 01 | Organi istituzionali | 1 | 103 | 1.03.02.01.000 | 01.1 | 4 | 1 01 01 |
| TRATTAMENTO INDENNITARIO DEGLI ASSESSORI NON CONSIGLIERI REGIONALI (LEGGE COSTITUZIONALE 22/11/99 N. 1 ED ART. 21 DELLA L.R. N.18 DEL 6/12/2000). | 01 | Servizi istituzionali, generali e di gestione | 01 | Organi istituzionali | 1 | 103 | 1.03.02.01.000 | 01.1 | 4 | 1 01 01 |
| SPESE PER L'ATTUAZIONE DEGLI ISTITUTI DI CUI AGLI ARTICOLI 11 E 12 DELLA LEGGE REGIONALE 5 GIUGNO 1996, N. 13 - QUOTA PARTE (ART.52 COMMA 26, L.R. 27 GENNAIO 2012, N.1) (TRASFERIMENTO AL CONSIGLIO REGIONALE PER PAGAMENTO ONERI RIFLESSI, FISCALI ED EXTRAFISCALI) | 01 | Servizi istituzionali, generali e di gestione | 01 | Organi istituzionali | 1 | 104 | 1.04.01.04.000 | 01.1 | 4 | 1 05 03 |
| SPESE PER L'ATTUAZIONE DEGLI ISTITUTI DI CUI AGLI ARTICOLI 11 E 12 DELLA LEGGE REGIONALE 5 GIUGNO 1996, N. 13 - QUOTA PARTE (ART.52, COMMA 26, L.R. 27 GENNAIO 2012, N.1) | 01 | Servizi istituzionali, generali e di gestione | 01 | Organi istituzionali | 1 | 104 | 1.04.01.04.000 | 01.1 | 4 | 1 05 03 |
| SPESE PER L'ATTUAZIONE DEGLI ISTITUTI DI CUI AGLI ARTICOLI 11 E 12 DELLA LEGGE REGIONALE 5 GIUGNO 1996, N. 13 - QUOTA PARTE (ART.52, COMMA 26, L.R. 27 GENNAIO 2012, N.1) | 01 | Servizi istituzionali, generali e di gestione | 01 | Organi istituzionali | 1 | 103 | 1.03.02.01.000 | 01.1 | 4 | 1 01 01 |
| CONTRIBUTI SOCIALI A CARICO DELL'ENTE PER IL TRATTAMENTO INDENNITARIO DEGLI ASSESSORI NON CONSIGLIERI E PER LE SPESE DI CONSULENZA IN MATERIE GIURIDICHE ED ECONOMICHE RESE DA ESPERTI AL PRESIDENTE DELLA GIUNTA (ONERI RIFLESSI) | 01 | Servizi istituzionali, generali e di gestione | 01 | Organi istituzionali | 1 | 101 | 1.01.02.01.000 | 01.1 | 4 | 1 02 02 |
| RIMBORSO SPESE PER I CONSULENTI IN MATERIE GIURIDICHE ED ECONOMICHE RESA DA ESPERTI AL PRESIDENTE DELLA GIUNTA REGIONALE E SPESE PER I CONSULENTI PREVISTI IN SENO AL SEGRETARIATO DELLA GIUNTA REGIONALE (ART.25, L.R. 4.7.1991, N.11 E D.P.G.R. N.583 DEL 26/7/2002) | 01 | Servizi istituzionali, generali e di gestione | 01 | Organi istituzionali | 1 | 103 | 1.03.02.02.000 | 01.1 | 4 | 1 02 05 |
| IMPOSTA REGIONALE SULLE ATTIVITA' PRODUTTIVE (IRAP) A CARICO DELL'ENTE PER IL TRATTAMENTO INDENNITARIO DEGLI ASSESSORI NON CONSIGLIERI E PER LE SPESE DI CONSULENZA IN MATERIE GIURIDICHE ED ECONOMICHE RESE DA ESPERTI AL PRESIDENTE DELLA GIUNTA | 01 | Servizi istituzionali, generali e di gestione | 01 | Organi istituzionali | 1 | 102 | 1.02.01.01.000 | 01.1 | 4 | 1 08 01 |
| CONTRIBUTI SOCIALI A CARICO DELL'ENTE PER IL FUNZIONAMENTO DEGLI UFFICI DI DIRETTA COLLABORAZIONE DEL PRESIDENTE DELLA GIUNTA REGIONALE (ONERI RIFLESSI PER PAGAMENTO COLLABORAZIONI) | 01 | Servizi istituzionali, generali e di gestione | 01 | Organi istituzionali | 1 | 101 | 1.01.02.01.000 | 01.1 | 4 | 1 02 02 |
| IMPOSTA REGIONALE SULLE ATTIVITA' PRODUTTIVE (IRAP) A CARICO DELL'ENTE PER IL FUNZIONAMENTO DEGLI UFFICI DI DIRETTA COLLABORAZIONE DEL PRESIDENTE DELLA GIUNTA REGIONALE (IRAP PER PAGAMENTO COLLABORAZIONI) | 01 | Servizi istituzionali, generali e di gestione | 01 | Organi istituzionali | 1 | 102 | 1.02.01.01.000 | 01.1 | 4 | 1 08 01 |
| RIMBORSO SPESE PER COLLABORAZIONI AGLI UFFICI DI DIRETTA COLLABORAZIONE DEL PRESIDENTE DELLA GIUNTA REGIONALE | 01 | Servizi istituzionali, generali e di gestione | 01 | Organi istituzionali | 1 | 103 | 1.03.02.02.000 | 01.1 | 4 | 1 02 05 |
| SPESA PER COMPENSI AI COMMISSARI AD ACTA PER L'ATTUAZIONE DELLE MISURE PREVISTE DAL PIANO DI STABILIZZAZIONE FINANZIARIA DELLA REGIONE CAMPANIA (DECRETO MINISTERO DELL' ECONOMIA E DELLE FINANZE N. 34626 DEL 18/04/2013). | 01 | Servizi istituzionali, generali e di gestione | 01 | Organi istituzionali | 1 | 103 | 1.03.02.01.000 | 01.1 | 4 | 1 01 01 |
| CONTRIBUTI SOCIALI A CARICO DELL'ENTE PER COMPENSI AI COMMISSARI AD ACTA PER L'ATTUAZIONE DELLE MISURE PREVISTE DAL PIANO DI STABILIZZAZIONE FINANZIARIA DELLA REGIONE CAMPANIA (DECRETO MINISTERO DELL' ECONOMIA E DELLE FINANZE N. 34626 DEL 18/04/2013). | 01 | Servizi istituzionali, generali e di gestione | 01 | Organi istituzionali | 1 | 101 | 1.01.02.01.000 | 01.1 | 4 | 1 02 02 |
| RIMBORSO SPESE A CARICO DELL'ENTE PER COMPENSI AI COMMISSARI AD ACTA PER L'ATTUAZIONE DELLE MISURE PREVISTE DAL PIANO DI STABILIZZAZIONE FINANZIARIA DELLA REGIONE CAMPANIA (DECRETO MINISTERO DELL' ECONOMIA E DELLE FINANZE N. 34626 DEL 18/04/2013). | 01 | Servizi istituzionali, generali e di gestione | 01 | Organi istituzionali | 1 | 103 | 1.03.02.02.000 | 01.1 | 4 | 1 02 05 |
| IMPOSTA REGIONALE SULLE ATTIVITA' PRODUTTIVE (IRAP) A CARICO DELL'ENTE PER COMPENSI AI COMMISSARI AD ACTA PER L'ATTUAZIONE DELLE MISURE PREVISTE DAL PIANO DI STABILIZZAZIONE FINANZIARIA DELLA REGIONE CAMPANIA (DECRETO MINISTERO DELL' ECONOMIA E DELLE FINANZE N. 34626 DEL 18/04/2013). | 01 | Servizi istituzionali, generali e di gestione | 01 | Organi istituzionali | 1 | 102 | 1.02.01.01.000 | 01.1 | 4 | 1 08 01 |
| IMPOSTA REGIONALE SULLE ATTIVITA' PRODUTTIVE (IRAP) A CARICO DELL'ENTE PER IL FUNZIONAMENTO DEGLI UFFICI DI DIRETTA COLLABORAZIONE DEL PRESIDENTE DELLA GIUNTA REGIONALE (IRAP PER PAGAMENTO INDENNITA' DIRIGENTI E PERSONALE REGIONALE) | 01 | Servizi istituzionali, generali e di gestione | 01 | Organi istituzionali | 1 | 102 | 1.02.01.01.000 | 01.1 | 4 | 1 08 01 |

ELENCO DELLE SPESE OBBLIGATORIE

| Denominazione | MISSIONE | | PROGR AMMA | | TIT DPCM | MACROAGG REGATO | IV LIVELLO PIANO DEI CONTI | COFOG | CODICE IDENTIFICATI VO SPESA UE | SIOPE (codice bilancio) |
|---|----------|---|---------------|------------------------|-------------|--------------------|-------------------------------|-------|---------------------------------------|-------------------------------|
| CONTRIBUTI SOCIALI A CARICO DELL'ENTE PER IL FUNZIONAMENTO DEGLI UFFICI DI DIRETTA COLLABORAZIONE DEL PRESIDENTE DELLA GIUNTA REGIONALE (ONERI RIFLESSI PER PAGAMENTO INDENNITA' DIRIGENTI E PERSONALE REGIONALE) | 01 | Servizi istituzionali, generali e di gestione | 01 | Organi istituzionali | 1 | 101 | 1.01.02.01.000 | 01.1 | 4 | 1 02 02 |
| ONERI PER IL FUNZIONAMENTO DEGLI UFFICI DI DIRETTA COLLABORAZIONE DEL PRESIDENTE DELLA GIUNTA REGIONALE (RIMBORSO AGLI ENTI DI PROVENIENZA DEGLI EMOLUMENTI E RELATIVI ONERI RIFLESSI) | 01 | Servizi istituzionali, generali e di gestione | 01 | Organi istituzionali | 1 | 109 | 1.09.01.01.000 | 01.1 | 4 | 1 02 05 |
| RIMBORSO SPESE DI MISSIONE DEGLI ORGANI ISTITUZIONALI DEGLI UFFICI DI DIRETTA COLLABORAZIONE DEL PRESIDENTE DELLA GIUNTA REGIONALE | 01 | Servizi istituzionali, generali e di gestione | 01 | Organi istituzionali | 1 | 103 | 1.03.02.02.000 | 01.1 | 4 | 1 02 05 |
| SERVIZIO SOSTITUTIVO DELLA MENSA PER GLI UFFICI DI DIRETTA COLLABORAZIONE DEL PRESIDENTE DELLA GIUNTA REGIONALE (SPESA OBBLIGATORIA) | 01 | Servizi istituzionali, generali e di gestione | 01 | Organi istituzionali | 1 | 101 | 1.01.01.02.000 | 01.1 | 4 | 1 02 05 |
| IMPOSTA REGIONALE SULLE ATTIVITA' PRODUTTIVE (IRAP) A CARICO DELL'ENTE PER IL FUNZIONAMENTO DEGLI UFFICI DI DIRETTA COLLABORAZIONE DEL PRESIDENTE DELLA GIUNTA REGIONALE (IRAP PER PAGAMENTO INDENNITA' ORGANI ISTITUZIONALI) | 01 | Servizi istituzionali, generali e di gestione | 01 | Organi istituzionali | 1 | 102 | 1.02.01.01.000 | 01.1 | 4 | 1 08 01 |
| CONTRIBUTI SOCIALI A CARICO DELL'ENTE PER IL FUNZIONAMENTO DEGLI UFFICI DI DIRETTA COLLABORAZIONE DEL PRESIDENTE DELLA GIUNTA REGIONALE (ONERI RIFLESSI PER PAGAMENTO INDENNITA' ORGANI ISTITUZIONALI) | 01 | Servizi istituzionali, generali e di gestione | 01 | Organi istituzionali | 1 | 101 | 1.01.02.01.000 | 01.1 | 4 | 1 02 02 |
| ONERI PER IL FUNZIONAMENTO DEGLI UFFICI DI DIRETTA COLLABORAZIONE DEL PRESIDENTE DELLA GIUNTA REGIONALE (PAGAMENTO INDENNITA' DIRIGENTI E PERSONALE REGIONALE). | 01 | Servizi istituzionali, generali e di gestione | 01 | Organi istituzionali | 1 | 101 | 1.01.01.01.000 | 01.1 | 4 | 1 02 01 |
| QUOTE ASSOCIATIVE AL CINSEDO, ALL'OSSERVATORIO INTERREGIONALE SULLA COOPERAZIONE E AD ALTRI ORGANISMI ASSOCIATIVI ISTITUZIONALI. | 01 | Servizi istituzionali, generali e di gestione | 11 | Altri servizi generali | 1 | 103 | 1.03.02.99.000 | 01.3 | 4 | 1 06 03 |
| SPESA PER LE ATTIVITA' DI SUPPORTO FORNITE DALLA FONDAZIONE IFEL - ISTITUTO PER LA FINANZA E L'ECONOMIA LOCALE DELLA CAMPANIA - IFEL CAMPANIA | 01 | Servizi istituzionali, generali e di gestione | 11 | Altri servizi generali | 1 | 103 | 1.03.02.99.000 | 01.3 | 4 | 1 06 03 |
| ONERI PER IL FUNZIONAMENTO DEGLI UFFICI DI DIRETTA COLLABORAZIONE DEL PRESIDENTE DELLA GIUNTA REGIONALE (PAGAMENTO TRATTAMENTO ECONOMICO ORGANI ISTITUZIONALI). | 01 | Servizi istituzionali, generali e di gestione | 01 | Organi istituzionali | 1 | 103 | 1.03.02.01.000 | 01.1 | 4 | 1 01 01 |
| ONERI PER IL FUNZIONAMENTO DEGLI UFFICI DI DIRETTA COLLABORAZIONE DEL PRESIDENTE DELLA GIUNTA REGIONALE (CONSULENTI UDPC). | 01 | Servizi istituzionali, generali e di gestione | 01 | Organi istituzionali | 1 | 103 | 1.03.02.10.000 | 01.1 | 4 | 1 03 01 |
| ONERI PER IL FUNZIONAMENTO DEGLI UFFICI DI DIRETTA COLLABORAZIONE DEL PRESIDENTE DELLA GIUNTA REGIONALE (ACQUISTO BENI E SERVIZI). | 01 | Servizi istituzionali, generali e di gestione | 01 | Organi istituzionali | 1 | 103 | 1.03.02.99.000 | 01.1 | 4 | 1 03 01 |
| MANUTENZIONE SOFTWARE PER LA GESTIONE DEL TRATTAMENTO INDENNITARIO DEGLI ASSESSORI NON CONSIGLIERI REGIONALI (LEGGE COSTITUZIONALE 2/11/99 N. 1 ED ART. 21 DELLA L. R. N. 18 DEL 6/12/2000). | 01 | Servizi istituzionali, generali e di gestione | 11 | Altri servizi generali | 1 | 103 | 1.03.01.02.000 | 01.3 | 4 | 1 03 01 |
| MANUTENZIONE SOFTWARE PER L'ATTUAZIONE DEGLI ISTITUTI DI CUI AGLI ARTT. 11 E 12 DELLA L.R. N. 13/1996 (ART. 52, COMMA 26, L.R. 1/2012) | 01 | Servizi istituzionali, generali e di gestione | 11 | Altri servizi generali | 1 | 103 | 1.03.01.02.000 | 01.3 | 4 | 1 03 01 |
| ONERI DERIVANTI DA DILAZIONI DI PAGAMENTO DI DEBITI PREGRESSI. | 01 | Servizi istituzionali, generali e di gestione | 11 | Altri servizi generali | 1 | 107 | 1.07.06.99.000 | 01.3 | 4 | 1 07 04 |
| COMUNICAZIONE ISTITUZIONALE DELL'ENTE REGIONE. | 01 | Servizi istituzionali, generali e di gestione | 01 | Organi istituzionali | 1 | 110 | 1.10.99.99.000 | 01.1 | 4 | 1 03 01 |
| CONVENZIONI CON L'AGENZIA STAMPA (ANSA). SERVIZI DI ALTRE AGENZIE DI STAMPA SERVIZIO DI TELEVIDEO. | 01 | Servizi istituzionali, generali e di gestione | 01 | Organi istituzionali | 1 | 110 | 1.10.99.99.000 | 01.1 | 4 | 1 03 01 |
| SPESE DI RAPPRESENTANZA PER IL PRESIDENTE DELLA GIUNTA REGIONALE. | 01 | Servizi istituzionali, generali e di gestione | 01 | Organi istituzionali | 1 | 103 | 1.03.02.02.000 | 01.1 | 4 | 1 03 01 |
| INDENNITA' PER TRATTAMENTO DI MISSIONE DEGLI ASSESSORI REGIONALI NON CONSIGLIERI REGIONALI. | 01 | Servizi istituzionali, generali e di gestione | 01 | Organi istituzionali | 1 | 103 | 1.03.02.02.000 | 01.1 | 4 | 1 01 01 |
| IRAP - SETTORE CERIMONIALE | 01 | Servizi istituzionali, generali e di gestione | 01 | Organi istituzionali | 1 | 102 | 1.02.01.01.000 | 01.1 | 4 | 1 08 01 |
| ACQUISTO ALTRI BENI DI CONSUMO PER ATTIVITA' DI RAPPRESENTANZA. | 01 | Servizi istituzionali, generali e di gestione | 01 | Organi istituzionali | 1 | 103 | 1.03.01.02.000 | 01.1 | 4 | 1 03 01 |

ELENCO DELLE SPESE OBBLIGATORIE

| Denominazione | MISSIONE | | PROGR AMMA | | TIT DPCM | MACROAGG REGATO | IV LIVELLO PIANO DEI CONTI | COFOG | CODICE IDENTIFICATI VO SPESA UE | SIOPE (codice bilancio) |
|--|----------|--|---------------|---|-------------|--------------------|-------------------------------|-------|---------------------------------------|-------------------------------|
| RIMBORSI DI SOMME A QUALSIASI TITOLO INDEBITAMENTE INTROITATE DALLA REGIONE CAMPANIA RELATIVAMENTE A VOCI DI ENTRATA DI PERTINENZA DEI SETTORI DELL'AGC 02. | 01 | Servizi istituzionali, generali e di gestione | 11 | Altri servizi generali | 1 | 109 | | 01.3 | 4 | 1 09 01 |
| SPESE PER L'ELEZIONE DEGLI ORGANI ISTITUZIONALI EX LEGGE 22/2/1995, N.43 E L.R. 27/3/2009, N.4. | 01 | Servizi istituzionali, generali e di gestione | 07 | Elezioni e consultazioni popolari - Anagrafe e stato civile | 1 | 104 | 1.04.01.02.000 | 01.6 | 4 | 1 05 03 |
| REFERENDUM REGIONALI - SPESE ANTICIPATE DAI COMUNI | 01 | Servizi istituzionali, generali e di gestione | 07 | Elezioni e consultazioni popolari - Anagrafe e stato civile | 1 | 104 | 1.04.01.02.000 | 01.6 | 4 | 1 05 03 |
| REFERENDUM REGIONALI - RIMBORSO SPESE AMMINISTRAZIONI DELLO STATO | 01 | Servizi istituzionali, generali e di gestione | 07 | Elezioni e consultazioni popolari - Anagrafe e stato civile | 1 | 104 | 1.04.01.01.000 | 01.6 | 4 | 1 05 01 |
| REFERENDUM REGIONALI - SPESE PER TRIBUNALI E CORTI D'APPELLO | 01 | Servizi istituzionali, generali e di gestione | 07 | Elezioni e consultazioni popolari - Anagrafe e stato civile | 1 | 103 | 1.03.02.99.000 | 01.6 | 4 | 1 03 01 |
| REFERENDUM REGIONALI - ACQUISTO BENI E SERVIZI | 01 | Servizi istituzionali, generali e di gestione | 07 | Elezioni e consultazioni popolari - Anagrafe e stato civile | 1 | 103 | 1.03.01.02.000 | 01.6 | 4 | 1 03 01 |
| INDENNITA' COMMISSARIO ANTIUSURA E ANTIESTORSIONE (ART. 8 BIS L. R. 11/04). | 01 | Servizi istituzionali, generali e di gestione | 01 | Organi istituzionali | 1 | 103 | 1.03.02.01.000 | 01.1 | 4 | 1 01 01 |
| REFERENDUM REGIONALI - STRAORDINARIO ELETTORALE | 01 | Servizi istituzionali, generali e di gestione | 07 | Elezioni e consultazioni popolari - Anagrafe e stato civile | 1 | 101 | 1.01.01.01.000 | 01.6 | 4 | 1 02 01 |
| SPESE IN MATERIA DI SICUREZZA URBANA E POLIZIA AMMINISTRATIVA REGIONALE E LOCALE. | 03 | Ordine pubblico e sicurezza | 02 | Sistema integrato di sicurezza urbana | 1 | 104 | 1.04.01.02.000 | 03.6 | 4 | 1 05 03 |
| CONTRIBUTI E QUOTE ASSOCIATIVE ALLE ASSOCIAZIONI NAZIONALI ED INTERNAZIONALI DELLE AUTONOMIE LOCALI (ANCI - UPI - UNCEM - AICCE - LEGA NAZIONALE DELLE AUTONOMIE E POTERI LOCALI). | 01 | Servizi istituzionali, generali e di gestione | 11 | Altri servizi generali | 1 | 104 | 1.04.01.01.000 | 01.3 | 4 | 1 05 01 |
| REFERENDUM REGIONALI - CONTRIBUTI PREVIDENZIALI A CARICO REGIONE | 01 | Servizi istituzionali, generali e di gestione | 07 | Elezioni e consultazioni popolari - Anagrafe e stato civile | 1 | 101 | 1.01.02.01.000 | 01.6 | 4 | 1 02 02 |
| REFERENDUM REGIONALI - IRAP | 01 | Servizi istituzionali, generali e di gestione | 07 | Elezioni e consultazioni popolari - Anagrafe e stato civile | 1 | 102 | 1.02.01.01.000 | 01.6 | 4 | 1 08 01 |
| IRAP SU INDENNITA' COMMISSARIO ANTIUSURA E ANTIESTORSIONE (ART.8 BIS L.R. 11/04) | 01 | Servizi istituzionali, generali e di gestione | 01 | Organi istituzionali | 1 | 102 | 1.02.01.01.000 | 01.1 | 4 | 1 08 01 |
| SPESE PER IL COMPENSO DEI COMMISSARI NOMINATI DAL TRIBUNALE PER LE ATTIVITA' CONNESSE ALL'ESTINZIONE DI FONDAZIONI O ASSOCIAZIONI ISCRITTE NELL'APPOSITO REGISTRO REGIONALE. | 01 | Servizi istituzionali, generali e di gestione | 11 | Altri servizi generali | 1 | 103 | 1.03.02.99.000 | 01.3 | 4 | 1 03 01 |
| REALIZZAZIONE DEL PROGETTO SPERIMENTALE DENOMINATO "AUSILIARI PER LA SICUREZZA". | 03 | Ordine pubblico e sicurezza | 02 | Sistema integrato di sicurezza urbana | 1 | 104 | 1.04.01.02.000 | 03.6 | 4 | 1 05 03 |
| CONTRIBUTO ALLE COMUNITA' MONTANE PER LA RIDETERMINAZIONE DELLE DOTAZIONI ORGANICHE. | 18 | Relazioni con le altre autonomie territoriali e locali | 01 | Relazioni finanziarie con le altre autonomie territoriali | 1 | 104 | 1.04.01.02.000 | 01.8 | 4 | 1 05 03 |
| INTERVENTI DI SOSTEGNO ALLE ATTIVITA' DI PRESIDIO DEI TERRITORI MONTANI. | 18 | Relazioni con le altre autonomie territoriali e locali | 01 | Relazioni finanziarie con le altre autonomie territoriali | 1 | 104 | 1.04.01.02.000 | 01.8 | 4 | 1 05 03 |
| SPESE PER L'ATTIVITA' DI FORMAZIONE SVOLTA DAL SETTORE SCUOLA REGIONALE DI POLIZIA LOCALE (ART. 8, COMMA 1 E 1 BIS DELLA L.R.C. 12/2003) | 03 | Ordine pubblico e sicurezza | 01 | Polizia locale e amministrativa | 1 | 103 | 1.03.02.04.000 | 03.1 | 4 | 1 03 01 |
| SPESE DI FUNZIONAMENTO SCUOLA REGIONALE DI POLIZIA LOCALE: IMPOSTA REGIONALE SULLE ATTIVITA' PRODUTTIVE PER L'ATTIVITA' FORMATIVA SVOLTA AI SENSI DELL'ART. 8, L.R.C. 12/2003 | 03 | Ordine pubblico e sicurezza | 01 | Polizia locale e amministrativa | 1 | 102 | 1.02.01.01.000 | 03.1 | 4 | 1 08 01 |
| SPESE DI FUNZIONAMENTO SCUOLA REGIONALE DI POLIZIA LOCALE: ACQUISTO TESTI ED ALTRE PUBBLICAZIONI PER LO SVOLGIMENTO DELL'ATTIVITA' DIDATTICA | 03 | Ordine pubblico e sicurezza | 01 | Polizia locale e amministrativa | 1 | 103 | 1.03.01.01.000 | 03.1 | 4 | 1 03 01 |

ELENCO DELLE SPESE OBBLIGATORIE

| Denominazione | MISSIONE | | PROGR AMMA | | TIT DPCM | MACROAGG REGATO | IV LIVELLO PIANO DEI CONTI | COFOG | CODICE IDENTIFICATI VO SPESA UE | SIOPE (codice bilancio) |
|---|----------|--|---------------|---|-------------|--------------------|-------------------------------|-------|---------------------------------------|-------------------------------|
| SPESE DI FUNZIONAMENTO SCUOLA REGIONALE DI POLIZIA LOCALE: ACQUISTO BENI DI CONSUMO NECESSARI ALLO SVOLGIMENTO DELL'ATTIVITA' DIDATTICA | 03 | Ordine pubblico e sicurezza | 01 | Polizia locale e amministrativa | 1 | 103 | 1.03.01.02.000 | 03.1 | 4 | 1 03 01 |
| SPESE DI FUNZIONAMENTO SCUOLA REGIONALE DI POLIZIA LOCALE: SPESE PER ORGANIZZAZIONE DELLE GIORNATE DI STUDIO, CONVEGNI ED ALTRE SPESE DI RAPPRESENTANZA | 03 | Ordine pubblico e sicurezza | 01 | Polizia locale e amministrativa | 1 | 103 | 1.03.02.02.000 | 03.1 | 4 | 1 03 01 |
| SPESE DI FUNZIONAMENTO SCUOLA REGIONALE DI POLIZIA LOCALE: UTENZE E CANONI (TELEFONICHE, ACCESSO A BANCHE DATI, UTENZE E CANONI PER ALTRI SERVIZI) | 03 | Ordine pubblico e sicurezza | 01 | Polizia locale e amministrativa | 1 | 103 | 1.03.02.05.000 | 03.1 | 4 | 1 03 01 |
| SPESE DI FUNZIONAMENTO SCUOLA REGIONALE DI POLIZIA LOCALE: SPESE PER LICENZE D'USO SOFTWARE ED ALTRE SPESE CONNESSE ALL'UTILIZZO BENI DEI TERZI | 03 | Ordine pubblico e sicurezza | 01 | Polizia locale e amministrativa | 1 | 103 | 1.03.02.07.000 | 03.1 | 4 | 1 04 01 |
| SPESE DI FUNZIONAMENTO SCUOLA REGIONALE DI POLIZIA LOCALE: SPESE PER ACQUISTO HARDWARE ED ALTRI APPARATI DI TELECOMUNICAZIONE | 03 | Ordine pubblico e sicurezza | 01 | Polizia locale e amministrativa | 2 | 202 | 2.02.01.07.000 | 03.1 | 4 | 2 01 02 |
| SPESE PER L'ESPLETAMENTO DEI CONTROLLI E PER LE ATTIVITA' VALUTATIVE DI PERTINENZA DELL'AREA SUGLI INTERVENTI OGGETTO DI AGEVOLAZIONI. | 14 | Sviluppo economico e competitività | 01 | Industria PMI e Artigianato | 1 | 103 | 1.03.02.10.000 | 04.4 | 4 | 1 03 01 |
| INTERVENTI IN MATERIA DI SERVIZIO DI PUBBLICO TRASPORTO LOCALE PER VIAGGIATORI E DELEGHE ALLE AMMINISTRAZIONI PROVINCIALI, COLLEGAMENTI MARITTIMI DI INTERESSE REGIONALE (D.LVO 19/11/97 N. 422 E D.LVO N. 345/98) - SPESA OBBLIGATORIA | 10 | Trasporti e diritto alla mobilità | 02 | Trasporto pubblico locale | 1 | 103 | 1.03.02.15.000 | 04.5 | 4 | 1 03 01 |
| ASSEGNO VITALIZIO AGLI ASSESSORI NON CONSIGLIERI (ART. 53, L.R. N. 15/2002). | 01 | Servizi istituzionali, generali e di gestione | 01 | Organi istituzionali | 1 | 103 | 1.03.02.01.000 | 01.1 | 4 | 1 01 01 |
| CONTRIBUTI SUI MUTUI CONTRATTI DA ENTI LOCALI PER LA REALIZZAZIONE DI OPERE PUBBLICHE. | 18 | Relazioni con le altre autonomie territoriali e locali | 01 | Relazioni finanziarie con le altre autonomie territoriali | 2 | 203 | 2.03.01.02.000 | 01.8 | 4 | 2 02 03 |
| CONTRIBUTI SUI MUTUI CONTRATTI DA ENTI LOCALI PER LA REALIZZAZIONE DI OPERE PUBBLICHE. | 18 | Relazioni con le altre autonomie territoriali e locali | 01 | Relazioni finanziarie con le altre autonomie territoriali | 2 | 203 | 2.03.01.02.000 | 01.8 | 4 | 2 02 03 |
| CONTRIBUTI SUI MUTUI CONTRATTI DA ENTI LOCALI PER LA REALIZZAZIONE DI OPERE PUBBLICHE. | 18 | Relazioni con le altre autonomie territoriali e locali | 01 | Relazioni finanziarie con le altre autonomie territoriali | 2 | 203 | 2.03.01.02.000 | 01.8 | 4 | 2 02 03 |
| CONTRIBUTI SUI MUTUI CONTRATTI DA ENTI LOCALI PER LA REALIZZAZIONE DI OPERE PUBBLICHE. | 18 | Relazioni con le altre autonomie territoriali e locali | 01 | Relazioni finanziarie con le altre autonomie territoriali | 2 | 203 | 2.03.01.02.000 | 01.8 | 4 | 2 02 03 |
| FONDI DESTINATI AL TRASPORTO PUBBLICO LOCALE SU STRADA (ART. 16 BIS, DL 6 LUGLIO 2012, N. 95, CONVERTITO CON MODIFICHE DALLA LEGGE 7 AGOSTO 2012, N. 135, COSI' COME SOSTITUITO DALL'ART. 1, COMMA 301, LEGGE 24 DICEMBRE 2012, N. 228) | 10 | Trasporti e diritto alla mobilità | 02 | Trasporto pubblico locale | 1 | 103 | 1.03.02.15.000 | 04.5 | 4 | 1 03 01 |
| CONTRIBUTI SUI MUTUI CONTRATTI DA ENTI LOCALI PER LA REALIZZAZIONE DI OPERE PUBBLICHE. | 18 | Relazioni con le altre autonomie territoriali e locali | 01 | Relazioni finanziarie con le altre autonomie territoriali | 2 | 203 | 2.03.01.02.000 | 01.8 | 4 | 2 02 03 |
| CONTRIBUTI SUI MUTUI CONTRATTI DA ENTI LOCALI PER LA REALIZZAZIONE DI OPERE PUBBLICHE. | 18 | Relazioni con le altre autonomie territoriali e locali | 01 | Relazioni finanziarie con le altre autonomie territoriali | 2 | 203 | 2.03.01.02.000 | 01.8 | 4 | 2 02 03 |
| CONTRIBUTI SUI MUTUI CONTRATTI DA ENTI LOCALI PER LA REALIZZAZIONE DI OPERE PUBBLICHE. | 18 | Relazioni con le altre autonomie territoriali e locali | 01 | Relazioni finanziarie con le altre autonomie territoriali | 2 | 203 | 2.03.01.02.000 | 01.8 | 4 | 2 02 03 |

ALLEGATO 31

Regione Campania –Bilancio di previsione programmatico


ELENCO DELLE SPESE CHE POSSONO ESSERE FINANZIATE CON IL FONDO DI RISERVA PER LE SPESE IMPREVISTE

Spese correnti non prevedibili al momento della predisposizione del bilancio.

Spese di investimento non prevedibili al momento della predisposizione del bilancio.

Spese indifferibili e urgenti intervenute successivamente all'approvazione del bilancio.

Spese per calamità e interventi di emergenza.



Regione Campania
Dipartimento Risorse Finanziarie, Umane e Strumentali
Direzione Generale alle Risorse Strumentali

**Piano delle alienazioni e valorizzazioni del patrimonio
immobiliare della Regione Campania
- Art. 58 Legge 133/2008 -**

Allegato 32 al Bilancio di Previsione 2014



Giunta Regionale della Campania
Dipartimento Risorse Finanziarie, Umane e Strumentali
Direzione Generale Risorse Strumentali

PREMESSA

La Legge 133/2008 art. 58 prevede che, ai fini del riordino, gestione e valorizzazione immobiliare delle Regioni vengano individuati, sulla base e nei limiti della documentazione esistente presso i propri archivi ed uffici, i singoli beni immobili ricadenti nel territorio di competenza, non strumentali all'esercizio delle proprie funzioni istituzionali, suscettibili di valorizzazione ovvero di dismissione. L'elenco di detti beni costituisce il Piano delle Alienazioni e delle Valorizzazioni.

IL PIANO

Il presente Piano riporta l'elenco degli immobili, fabbricati e terreni, di proprietà regionale non utilizzati per fini istituzionali, dei quali la Regione Campania prevede la dismissione nel corso dell'anno 2014.

Nell'elenco sono, infatti, riportati i beni per i quali sono state effettuate le attività tecnico-catastali propedeutiche alla vendita e, pertanto, è possibile procedere alla loro immissione sul mercato immobiliare.

LA NORMATIVA

La normativa di riferimento per l'alienazione del patrimonio immobiliare regionale è contenuta nelle disposizioni di carattere generale approvate con L.R. 03.11.1993 n° 38, artt. 9 e ss., laddove viene prevista l'applicazione della procedura ad evidenza pubblica, in particolare l'asta pubblica per l'alienazione di tutti gli immobili, con facoltà di procedere all'alienazione tramite trattativa privata esclusivamente nei casi in cui i beni vengano alienati a persone che possono far valere un diritto di prelazione, qualora i beni oggetto del contratto



Giunta Regionale della Campania
Dipartimento Risorse Finanziarie, Umane e Strumentali
Direzione Generale Risorse Strumentali

di alienazione debbano essere destinati alla realizzazione di impianti, attrezzature, servizi pubblici rilevanti per il perseguimento di finalità di pubblico interesse, oppure quando il valore di stima dell'immobile non superi l'importo di lire 100 milioni e ricorrano speciali circostanze di convenienza e di utilità generale;

La disciplina di dettaglio è fissata con L.R. 6-12-2000 n. 18 art. 25 e s.m.i.. In particolare tale norma indica i criteri per l'individuazione del soggetto abilitato all'esercizio del diritto di prelazione, le modalità di stima dei cespiti, le modalità della denuntiatio, le modalità di esperimento dell'asta pubblica.

La dismissione del patrimonio è, altresì, ancorata alla facoltà prevista per gli enti pubblici dalla L.R. 12/12/2003 n. 22, art. 1 comma 10 e ss., di acquisire, a particolari condizioni, beni regionali da destinare a fini di rilevante interesse pubblico, a verde pubblico o a scuole.

La recente normativa statale in materia di valorizzazione del patrimonio pubblico prevede, altresì, la dismissione del patrimonio regionale mediante conferimento di cespiti, di particolare valore e vocazione, a Fondi immobiliari gestiti da Cassa Depositi e Prestiti.

ELENCO DEI BENI

Nel presente Piano sono stati inseriti i beni per i quali sono state poste in essere tutte le attività propedeutiche alla relativa immissione sul mercato, sia attraverso l'offerta in prelazione agli aventi diritto sia mediante indizione di asta pubblica.

Nel Piano è stato, altresì, inserito il fabbricato in Napoli alla Piazza S. D'Acquisto, 13 che, per le particolari caratteristiche, la posizione strategica e la vocazione alberghiera può essere oggetto di conferimento al Fondo Investimenti gestito dalla Cassa Depositi e Prestiti Investimenti SGR.

Per quanto attiene ai valori riportati per ciascun cespite si segnala che essi non sono i valori di mercato, previsti dalla normativa regionale in materia di alienazione, bensì i quelli computati, ai sensi della L.R. 19/01/2009, n. 1 - art. 26, per la redazione della Consistenza Patrimoniale al 31/12/2012 (B.U.R.C. n. 31 del 7 giugno 2013).



Giunta Regionale della Campania
Dipartimento Risorse Finanziarie, Umane e Strumentali
Direzione Generale Risorse Strumentali

ELENCO DEI BENI DA VALORIZZARE

L'elenco dei beni suscettibili di valorizzazione è composto da immobili, non strumentali all'esercizio delle funzioni istituzionali che, per la propria specificità, possono essere oggetto di valorizzazione, in coerenza con gli indirizzi di sviluppo territoriale, economico e sociale dell'Ente e nel rispetto della normativa statale e regionale.


In particolare la recente normativa, in materia di riduzione del debito pubblico, consente agli Enti pubblici la valorizzazione ed ottimizzazione dei processi di dismissione del proprio patrimonio immobiliare attraverso la costituzione di uno o più fondi immobiliari di investimento.

In tale ottica la Cassa Depositi e Prestiti promuove e gestisce il FIV PLUS (Fondo Investimenti per la Valorizzazione) che rappresenta uno strumento finanziario a sostegno degli enti nei processi di gestione del patrimonio immobiliare. Pertanto esso potrebbe rappresentare un sicuro sistema per accelerare i processi di dismissione e valorizzazione del patrimonio regionale. Nel corso dell'anno 2014, tenuto conto della crisi che negli ultimi anni ha caratterizzato il mercato immobiliare e della pressante necessità di ridurre il debito, si intende utilizzare tale strumento in quanto conferisce certezza rispetto all'esito del processo che, in via sperimentale, riguarderà un limitato portafoglio immobiliare.

CONCLUSIONI

Rispetto al Piano approvato con L.R. n° 6 del 6 maggio 2013, eventuali difformità dei dati relativi agli identificativi e/o agli estremi catastali degli immobili sono da attribuire all'aggiornamento effettuato dal Settore Demanio e Patrimonio ai fini della redazione della Consistenza Patrimoniale 2012.

Tenuto conto dell'ingente patrimonio regionale, il Piano delle Alienazione e Valorizzazioni rappresenta uno strumento flessibile che consente, annualmente, alla Regione Campania il riordino del proprio patrimonio e, attraverso una sempre più puntuale gestione, la valorizzazione dello stesso coerentemente ai propri obiettivi di sviluppo territoriale, economico, sociale e culturale.



Regione Campania
Dipartimento Risorse Finanziarie, Umane e Strumentali
Direzione Generale alle Risorse Strumentali

**Piano delle alienazioni del patrimonio immobiliare
della Regione Campania - Art. 58 Legge 133/2008**

Allegato Fabbricati da Alienare

| | | | | | | | | | | | | | |
|------|-----------------------------------|-----------------------|----|-----|--|----|---------|----|-------------|----------|----------------|------------|------|
| 471 | Via Roma n.165 | Frattamaggiore | NA | | | 6 | 330-331 | 4 | A/2 | 238,00 | € 184.450,00 | € 1.550,00 | 1000 |
| 472 | Via Vittorio Veneto n. 29 | Frattamaggiore | NA | | | 6 | 330-331 | 7 | D/7 | 2.340,00 | € 538.200,00 | € 460,00 | 1000 |
| 1223 | Via Roma n.165 | Frattamaggiore | NA | | | 6 | 330-331 | 3 | A/2 | 55,00 | € 42.625,00 | € 1.550,00 | 1000 |
| 1224 | Via Roma n.165 | Frattamaggiore | NA | | | 6 | 330-331 | 5 | A/2 | 75,00 | € 58.125,00 | € 1.550,00 | 1000 |
| 1225 | Via Roma n.165 | Frattamaggiore | NA | | | 6 | 330-331 | 6 | A/2 | 169,00 | € 183.365,00 | € 1.550,00 | 1000 |
| 1226 | Via Vittorio Veneto n. 25 | Frattamaggiore | NA | | | 6 | 330-331 | 8 | F/1 | 58,00 | € 89.900,00 | € 1.550,00 | 1000 |
| 1227 | Via Vittorio Veneto n. 23 | Frattamaggiore | NA | | | 6 | 330-331 | 9 | 0 | 3.536,00 | € 1.826.560,00 | € 460,00 | 1000 |
| 1119 | Via Alfredo De Luca 'Villa Flora' | Ischia | NA | | | 5 | 120 | 11 | D/2 | 1.043,95 | € 3.549.090,00 | € 3.400,00 | 1000 |
| 1369 | Via Don Bosco 9/F | Napoli | NA | SCA | | 19 | 916 | 1 | D/8 | 3.745,00 | € 280.875,00 | € 750,00 | 1000 |
| 104 | Via del Seminario, 7 | Nola | NA | | | 20 | 381 | 0 | B/2 | 933,00 | 1.352.850,00 | 1.450,00 | 1000 |
| 1365 | Via Orsa Minore, 1 | Pozzuoli | NA | | | 91 | 439 | 3 | A/3 | 126,00 | € 105.840,00 | € 1.050,00 | 1000 |
| 1366 | Via Orsa Minore, 1 | Pozzuoli | NA | | | 91 | 439 | 4 | A/3 | 136,00 | € 114.240,00 | € 1.050,00 | 1000 |
| 1367 | Via Orsa Minore, 1 | Pozzuoli | NA | | | 91 | 439 | 5 | C/2 | 29,00 | € 8.120,00 | € 350,00 | 1000 |
| 562 | Via Giotto, 5 | Sant'Arpinto | NA | | | 7 | 1240 | 0 | Erte urbano | 65,00 | € 63.700,00 | € 980,00 | 1000 |
| 81 | Via Provinciale Piani di Prato | Bonea | BN | | | 1 | 2 | 0 | D/2 | 2.617,75 | 1.277.462,00 | 1.220,00 | 1000 |
| 1089 | MARAFI | Faicchio | BN | | | 30 | 287 | * | C/7 | 310,00 | € 105.400,00 | € 850,00 | 1000 |
| 1090 | MARAFI | Faicchio | BN | | | 30 | 459 | * | C/6 | 315,00 | € 133.875,00 | € 850,00 | 1000 |
| 1222 | piano primo | Zungoli | AV | | | 1 | 28 | 1 | A/4 | 113,00 | € 18.645,00 | € 550,00 | 1000 |
| 1145 | BORGIO S. LAZZARO | Serre | SA | | | 16 | 92 | 8 | C/1 | 195,00 | € 115.050,00 | € 590,00 | 1000 |
| 1146 | BORGIO S. LAZZARO | Serre | SA | | | 16 | 92 | 9 | A/2 | 131,00 | € 78.600,00 | € 600,00 | 1000 |
| 1147 | BORGIO S. LAZZARO | Serre | SA | | | 16 | 92 | 10 | A/2 | 85,00 | € 51.000,00 | € 600,00 | 1000 |
| 1148 | BORGIO S. LAZZARO | Serre | SA | | | 16 | 92 | 11 | A/2 | 92,00 | € 55.200,00 | € 600,00 | 1000 |
| 950 | via Borgo Gromola n. 5 | Capaccio | SA | | | 11 | 434 | 5 | C/1 | 30,00 | € 33.000,00 | € 1.100,00 | 1000 |
| 951 | via Borgo Gromola n. 9 | Capaccio | SA | | | 11 | 434 | 7 | C/1 | 1,00 | € 0,00 | € 0,00 | 1000 |
| 958 | GROMOLA | Capaccio | SA | | | 11 | 436 | 6 | C/1 | 25,00 | € 27.500,00 | € 1.100,00 | 1000 |
| 957 | GROMOLA | Capaccio | SA | | | 11 | 436 | 5 | C/1 | 24,00 | € 26.400,00 | € 1.100,00 | 1000 |
| 959 | GROMOLA | Capaccio | SA | | | 11 | 436 | 7 | C/1 | 44,00 | € 48.400,00 | € 1.100,00 | 1000 |
| 955 | GROMOLA | Capaccio | SA | | | 11 | 436 | 3 | C/1 | 86,00 | € 94.600,00 | € 1.100,00 | 1000 |
| 956 | GROMOLA | Capaccio | SA | | | 11 | 436 | 4 | A/2 | 110,00 | € 148.500,00 | € 1.350,00 | 1000 |
| 1044 | FORNILLI | Capaccio | SA | | | 12 | 74 | 2 | C/2 | 85,00 | € 27.540,00 | € 810,00 | 1000 |
| 1045 | FORNILLI | Capaccio | SA | | | 12 | 74 | 3 | C/2 | 156,00 | € 50.544,00 | € 810,00 | 1000 |
| 1355 | via San Sossio, 14 | Villa Literno | CE | | | 16 | 5123 | 3 | A/2 | 109,00 | € 53.410,00 | € 700,00 | 1000 |
| 1356 | via San Sossio, 14 | Villa Literno | CE | | | 16 | 5123 | 4 | C/2 | 97,00 | € 33.950,00 | € 700,00 | 1000 |
| 1357 | via San Sossio, 14 | Villa Literno | CE | | | 16 | 5123 | 5 | C/2 | 17,00 | € 5.850,00 | € 700,00 | 1000 |
| 1358 | via San Sossio, 14 | Villa Literno | CE | | | 16 | 5123 | 6 | C/2 | 19,00 | € 6.650,00 | € 700,00 | 1000 |
| 1359 | via San Sossio, 14 | Villa Literno | CE | | | 16 | 5123 | 7 | A/2 | 163,00 | € 79.870,00 | € 700,00 | 1000 |
| 88 | Via Generale Felice Parisi | Cava de' Tirreni | SA | | | 24 | 543 | 0 | C/4 | 530,90 | 1.075.072,50 | 2.025,00 | 1000 |
| 1408 | via Etna | Montecorvino Pugliano | SA | | | 12 | 1955 | 2 | F/3 | 68,00 | € 8.296,00 | € 610,00 | 1000 |
| 1409 | via Etna | Montecorvino Pugliano | SA | | | 12 | 1955 | 3 | F/3 | 68,00 | € 8.296,00 | € 610,00 | 1000 |
| 1411 | Borgo S. Cesareo | Albanella | SA | | | 3 | 549 | 3 | A/3 | 16,00 | € 12.320,00 | € 770,00 | 1000 |
| 1410 | Borgo S. Cesareo | Albanella | SA | | | 3 | 549 | 2 | C/2 | 30,00 | € 11.550,00 | € 770,00 | 1000 |
| 811 | BORGIO S. CESAREO | Albanella | SA | | | 2 | 82 | 2 | C/1 | 186,00 | € 150.680,00 | € 810,00 | 1000 |
| 812 | BORGIO S. CESAREO | Albanella | SA | | | 2 | 82 | 3 | A/10 | 126,00 | € 107.100,00 | € 850,00 | 1000 |
| 813 | BORGIO S. CESAREO | Albanella | SA | | | 2 | 82 | 4 | A/3 | 125,00 | € 96.250,00 | € 770,00 | 1000 |



Regione Campania
Dipartimento Risorse Finanziarie, Umane e Strumentali
Direzione Generale alle Risorse Strumentali


**Piano delle alienazioni del patrimonio immobiliare
della Regione Campania - Art. 58 Legge 133/2008**

Allegato Fabbricati da Valorizzare

FABBRICATI DA VALORIZZARE

Giunta Regionale della Campania
Dipartimento Risorse Finanziarie, Umane e Strumentali
Direzione Generale Risorse Strumentali

| | | | | | | | | | | | | |
|------|---|-----------------|----|-----|----|-------------|----|-----|-----------|-----------------|-------------|------|
| 76 | Via S. Liborio, 93 | Napoli | NA | MON | 4 | 58 | 19 | C/1 | 29,00 | € 29.000,00 | € 1.000,00 | 1000 |
| 77 | Via Pignasecca, 5-6 | Napoli | NA | MON | 4 | 58 | 5 | C/1 | 56,00 | € 56.000,00 | € 1.000,00 | 1000 |
| 79 | Piazza Salvo D'Acquisto - piano S1 | Napoli | NA | MON | 4 | 58 | 30 | C/2 | 81,00 | € 46.980,00 | € 5.800,00 | 1000 |
| 392 | Piazzette Via alla Sanità 96 | Napoli | NA | STE | 2 | 216-296-297 | | B/2 | 5.110,74 | € 9.454.869,00 | 66.717,07 | 1000 |
| 519 | Via S. M. Angeli alle Croci, 28 | Napoli | NA | SCA | 24 | 303 | | B/1 | 11.353,95 | € 10.786.252,50 | 110.295,24 | 1000 |
| 568 | Piazza Salvo D'Acquisto, 13 piano S1 | Napoli | NA | MON | 4 | 58 | 31 | C/2 | 754,00 | € 233.740,00 | € 3.100,00 | 1000 |
| 569 | Piazza Salvo D'Acquisto, 13 piani T.1,2,3,4,5 | Napoli | NA | MON | 4 | 58 | 25 | D/2 | 6.640,00 | € 20.584.000,00 | € 3.100,00 | 1000 |
| 390 | Via Giovanni XXIII - Via Chiazzolella 1 | Torre del Greco | NA | | 26 | 1646 | 2 | B/1 | 3.004,00 | € 3.755.000,00 | € 9.928,33 | 1000 |
| 1398 | Via Giovanni XXIII - Via Chiazzolelle 1 | Torre del Greco | NA | | 26 | 1646 | 1 | B/1 | 5.489,00 | € 6.881.250,00 | € 18.142,03 | 1000 |



Regione Campania
Dipartimento Risorse Finanziarie, Umane e Strumentali
Direzione Generale alle Risorse Strumentali

**Piano delle alienazioni del patrimonio immobiliare
della Regione Campania - Art. 58 Legge 133/2008**

Allegato Terreni da Alienare

TERRENI DA ALIENARE

| | | | | | | | | | | | |
|------|-----------------------|----|-------------------------|-----|------|---------------------|---------|-----------|--------|--------|------|
| 605 | Mercogliano | AV | ND | 10 | 93 | Nocciolo | 8.568 | 23647,68 | 205,76 | 61,95 | 1000 |
| 1734 | Pozzuoli | NA | Licola | 91 | 99 | Seminativo | 1.640 | 4428,00 | 19,65 | 11,86 | 1000 |
| 1736 | Pozzuoli | NA | Licola | 91 | 103 | Seminativo | 2.838 | 7662,60 | 34,00 | 20,52 | 1000 |
| 1855 | Pozzuoli | NA | Licola | 93 | 73 | Seminativo | 5.000 | 13500,00 | 16,78 | 0,00 | 1000 |
| 1738 | Pozzuoli | NA | Licola | 91 | 36 | Seminativo | 1.750 | 4725,00 | 15,82 | 10,39 | 1000 |
| 4454 | Serre | SA | Borgo S. Lazzaro | 16 | 89 | Seminativo | 32.910 | 53054,21 | 475,90 | 475,90 | 1000 |
| 6589 | Battipaglia | Sa | 0 | 13 | 204 | Seminativo irriguo | 1.190 | 6573,88 | 15,98 | 10,14 | 1000 |
| 6590 | Battipaglia | Sa | 0 | 13 | 203 | Seminativo irriguo | 10.450 | 58606,74 | 194,29 | 99,84 | 1000 |
| 6636 | Mercogliano | AV | ND | 10 | 1310 | Incolto sterile | 1.935 | 0,00 | 0,00 | 0,00 | 1000 |
| 1664 | Giugliano in Campania | NA | Licola | 83 | 566 | Seminativo | 10.490 | 39127,70 | 121,90 | 0,00 | 1000 |
| 1668 | Giugliano in Campania | NA | Licola | 83 | 584 | Seminativo | 10.709 | 39944,57 | 124,44 | 0,00 | 1000 |
| 1505 | Giugliano in Campania | NA | Licola | 72 | 465 | Seminativo | 20.930 | 78068,90 | 139,44 | 108,09 | 1000 |
| 1653 | Giugliano in Campania | NA | Licola | 83 | 402 | Seminativo | 11.101 | 41406,73 | 83,13 | 57,33 | 1000 |
| 1654 | Giugliano in Campania | NA | Licola | 83 | 403 | Seminativo | 10.419 | 38862,87 | 78,02 | 53,81 | 1000 |
| 1655 | Giugliano in Campania | NA | Licola | 404 | 404 | Seminativo | 5.767 | 21510,91 | 43,19 | 29,78 | 1000 |
| 1656 | Giugliano in Campania | NA | Licola | 83 | 405 | Seminativo | 5.482 | 20447,86 | 41,05 | 28,31 | 1000 |
| 703 | Giugliano in Campania | NA | Licola | 83 | 569 | Seminativo | 7.365 | 27471,45 | 85,58 | 0,00 | 1000 |
| 1666 | Giugliano in Campania | NA | Licola | 83 | 570 | Seminativo | 14.259 | 53186,07 | 165,69 | 0,00 | 1000 |
| 1648 | Giugliano in Campania | NA | Licola | 83 | 395 | Seminativo | 6.258 | 23342,34 | 46,86 | 32,32 | 1000 |
| 1509 | Giugliano in Campania | NA | Licola | 83 | 341 | Seminativo | 5.439 | 20287,47 | 63,20 | 32,30 | 1000 |
| 1663 | Giugliano in Campania | NA | Licola | 83 | 565 | Seminativo | 7.065 | 26352,45 | 82,10 | 0,00 | 1000 |
| 1645 | Giugliano in Campania | NA | Licola | 83 | 390 | Seminativo | 6.248 | 23305,04 | 44,21 | 0,00 | 1000 |
| 5313 | Giugliano in Campania | NA | Licola | 83 | 356 | Seminativo | 6.460 | 24095,80 | 0,00 | 0,00 | 1000 |
| 5308 | Giugliano in Campania | NA | Licola | 83 | 349 | Seminativo | 9.658 | 36770,34 | 0,00 | 0,00 | 1000 |
| 5311 | Giugliano in Campania | NA | Licola | 83 | 353 | Seminativo | 11.910 | 44424,30 | 138,40 | 70,74 | 1000 |
| 5307 | Giugliano in Campania | NA | Licola | 83 | 348 | Seminativo | 9.962 | 37158,26 | 0,00 | 0,00 | 1000 |
| 4729 | Capaccio | SA | Spinazzo | 55 | 327 | Seminativo irriguo | 20.815 | 116736,76 | 259,00 | 112,88 | 1000 |
| 4734 | Capaccio | SA | Spinazzo | 55 | 807 | Seminativo irriguo | 2.395 | 13431,88 | 29,69 | 12,99 | 1000 |
| 3912 | Capaccio | SA | Spinazzo | 55 | 181 | Seminativo irriguo | 7.305 | 40968,63 | 90,55 | 39,61 | 1000 |
| 4732 | Capaccio | SA | Spinazzo | 55 | 701 | Seminativo irriguo | 40 | 224,33 | 0,55 | 0,22 | 1000 |
| 3933 | Capaccio | SA | Spinazzo | 34 | 427 | Pascolo | 10.000 | 4067,00 | 41,32 | 25,82 | 1000 |
| 3943 | Capaccio | SA | Spinazzo | 55 | 141 | Seminativo irriguo | 4.300 | 24115,69 | 53,30 | 23,32 | 1000 |
| 3870 | Capaccio | SA | Fornilli | 12 | 275 | Seminativo | 4.373 | 7049,71 | 47,43 | 35,01 | 1000 |
| 4819 | Castel Volturno | CE | ND | 51 | 5028 | Bosco misto | 115.652 | 86045,09 | 65,70 | 29,86 | 1000 |
| 4820 | Castel Volturno | CE | Varcaluro - Lago Patria | 51 | 5029 | FU D ACCERT | 139.616 | 0,00 | 0,00 | 0,00 | 1000 |
| 4821 | Castel Volturno | CE | Varcaluro - Lago Patria | 51 | 5030 | FU D ACCERT | 4.811 | 0,00 | 0,00 | 0,00 | 1000 |
| 4822 | Castel Volturno | CE | Varcaluro - Lago Patria | 51 | 2 | Pascolo cespugliato | 35.443 | 35428,82 | 54,91 | 45,76 | 1000 |
| 6319 | Castel Volturno | CE | 0 | 51 | 5026 | FU D ACCERT | 26.275 | 0,00 | 0,00 | 0,00 | 1000 |
| 6464 | Montecorvino Pugliano | SA | 0 | 12 | 1940 | Seminativo | 250 | 188,33 | 0,71 | 1,29 | 1000 |

NOTA INFORMATIVA AI SENSI DELL'ART. 62, D.L. 25 GIUGNO 2008, N. 112, CONVERTITO IN LEGGE, CON MODIFICAZIONI, DALL'ART. 1, COMMA 1, L. 6 AGOSTO 2008, N. 133, COME SOSTITUITO DALL'ARTICOLO 3 DELLA LEGGE 22 DICEMBRE 2008, N. 203.

In attuazione dell'art. 62, comma 8, del decreto legge 25 giugno 2008, n. 112, modificato dalla legge di conversione 6 agosto 2008, n. 133, e successivamente sostituito dall'art. 3, comma 1, della legge 22 dicembre 2008, n. 203, si evidenziano le previsioni per il triennio 2014-2016 relativamente agli oneri finanziari derivanti dai contratti in strumenti finanziari derivati stipulati dalla Regione Campania.

Per la precisione Regione Campania ha in essere i seguenti contratti in strumenti finanziari derivati:

1) CONTRATTO DI INTEREST RATE SWAP (IRS) SOTTOSCRITTO IN DATA 10/10/2003 CON B.N.L. – DEXIA CREDIOP S.P.A. – JP MORGAN – BANCA OPI, POI B.I.I.S., ORA INTESA SANPAOLO S.P.A., PER IL CONTENIMENTO DEGLI ONERI FINANZIARI E LA GESTIONE DEL RISCHIO DI TASSO DEL SOTTOSTANTE MUTUO DI ORIGINARI € 850.000.000,00 STIPULATO IL 30/12/2002, ORIGINARIAMENTE REGOLATO A TASSO VARIABILE (EURIBOR 6M + SPREAD 0,440% P.P.A.).

Scadenza

30/06/2023.

Scadenza flussi

30 giugno e 31 dicembre di ciascun anno dal, e incluso, il 31 dicembre 2003 fino al 30/06/2023.

Modalità di determinazione flussi

La Regione riceve interessi al tasso Euribor 6 mesi, rilevato 15 giorni lavorativi antecedenti la data di fine periodo degli interessi, maggiorato di 0.440 p.p.a. corrispondenti all'interesse maturato sul mutuo sottostante.

La Regione paga:

- dal 30/06/2009 al 30/06/2014 tasso fisso 5,23% (act/360) se Euribor 6m è <= 5,50% Euribor 6m + 0,40 p.p.a. se Euribor 6m è > 5,50%;
- dal 30/06/2014 al 30/06/2023 tasso fisso 5.73% (act/360) se Euribor 6 m è <= 6,00% Euribor 6m + 0,40 p.p.a. se Euribor 6 m è > 6,00%.

Nota

Nel 2008 la Regione ha rinegoziato quota parte del mutuo di originari complessivi Euro 850.000.000 (per un importo pari a circa Euro 411 mln) attraverso un'operazione di estinzione e rifinanziamento di un nuovo mutuo di complessivi Euro 423,2 mln circa (comprensivi dell'indennizzo di estinzione anticipata) avente, rispetto alla passività originaria, diverse caratteristiche di tasso d'interesse, di durata e di profilo di rimborso del capitale.

I capitoli su cui vengono registrate le operazioni sono i seguenti:

Differenziale positivo Cap. Entrata **2601** Tit. 3, Tipologia 300, Categ. 3030300.

Differenziale negativo Cap. Spesa **9096** Miss. 50, Prog. 01 Tit. 1 Macroaggr. 107.

I flussi che presumibilmente matureranno dal 30/06/2014 al 31/12/2016, calcolati sulla base dell'ipotesi di scuola che il tasso euribor 6m segua l'andamento dei tassi *forward* sono i seguenti:

| Data | Nozionale | Tasso Creditore | Regione Riceve | Tasso Debitore | Regione Paga | Differenziale (cap. U9096) |
|------------|----------------|-----------------|----------------|----------------|----------------|----------------------------|
| 30/06/2014 | 543.624.246,77 | 0,69129 | 1.889.438,64 | 5,230 | -14.294.750,58 | -12.405.311,94 |
| 31/12/2014 | 520.922.163,83 | 0,99550 | 2.652.060,25 | 5,730 | -15.256.073,78 | -12.604.013,53 |
| 30/06/2015 | 497.652.528,81 | 1,11657 | 2.793.747,92 | 5,730 | -14.336.954,65 | -11.543.206,73 |
| 31/12/2015 | 473.801.152,92 | 1,25141 | 3.031.129,93 | 5,730 | -13.876.056,43 | -10.844.926,50 |
| 30/06/2016 | 449.353.492,63 | 1,47020 | 3.339.893,17 | 5,730 | -13.017.021,76 | -9.677.128,59 |
| 31/12/2016 | 424.294.640,83 | 1,79088 | 3.885.235,43 | 5,730 | -12.426.175,72 | -8.540.940,29 |

2) CONTRATTI DI SWAP DI AMMORTAMENTO, DI CAMBIO E DI TASSO DI INTERESSE SOTTOSCRITTI IL 23/06/2006 SECONDO QUANTO PREVISTO DALL'ART. 41 DELLA LEGGE N. 448 DEL 28/12/2001 (PER LO SWAP DI AMMORTAMENTO) E DALL'ART. 35 DELLA LEGGE 724 DEL 23/12/1994 (PER LO SWAP DI CAMBIO)

Titoli sottostanti:

2.1 Emissione prestito obbligazionario ventennale in EURO, dell'importo di **€ 1.090.000.000,00**, cedola annuale al tasso fisso del 4,849%, rimborsabile in un'unica soluzione alla scadenza (29 giugno 2026).

2.2 Emissione prestito obbligazionario trentennale in USD dell'importo di **USD 1.000.000.000,00**, equivalente ad EURO 800.000.000,00, cedola semestrale al tasso fisso del 6.262%, rimborsabile in un'unica soluzione alla scadenza (29 giugno 2036).

2.1 OPERAZIONE IN EURO

Scadenza flussi

27 giugno di ogni anno dal, e incluso, il 27/06/2007 fino al 27/06/2026.

Modalità di determinazione flussi:

La Regione riceve interesse al tasso fisso del 4,849% calcolato sull'importo nozionale originario.

La Regione paga interesse al tasso variabile Euribor 12m + 0,28 p.p.a. soggetto ad un valore massimo (CAP) dell'8,28% e ad un valore minimo (FLOOR) del 4,75% sino al 28/06/2013 e del 5.15% sino al 29/06/2026.

Ammortamento debito

La Regione effettua alla scadenza del 27/06 di ogni anno il pagamento intermedio di una quota per l'ammortamento del capitale.

La Regione alla scadenza del prestito obbligazionario (27/06/2026) riceve l'ammontare da rimborsare.

I capitoli su cui vengono registrate le operazioni sono i seguenti:

| | | | |
|-------------------------------|--------------|-------------|--|
| Differenziale positivo | Cap. Entrata | 2601 | Tit. 3, Tipologia 300, Categ. 3030300. |
| Differenziale negativo | Cap. Spesa | 9096 | Miss. 50, Prog. 01 Tit. 1 Macroaggr. 107. |
| Quota capitale versata | Cap. Spesa | 9102 | Miss. 50, Prog. 02 Tit. 4 Macroaggr. 404. |
| Cedola annua interessi | Cap. Spesa | 9104 | Miss. 50, Prog. 01 Tit. 1 Macroaggr. 107. |

I flussi che presumibilmente matureranno dal 30/06/2014 alla scadenza calcolati sulla base dell'ipotesi di scuola che il tasso euribor 12m segua l'andamento dei tassi *forward* sono i seguenti:

| Data | Nozionale | Tasso Cred. | Regione Riceve | Nozionale | Tasso Deb. | Regione Paga | Differenz.le (cap. E2601) | Quota Capitale (cap. U9102) |
|------------|------------------|-------------|----------------|----------------|------------|----------------|---------------------------|-----------------------------|
| 28/06/2014 | 1.090.000.000,00 | 4,849 | 52.854.100,00 | 879.577.928,71 | 5,15 | -43.772.534,02 | 9.081.565,98 | -50.242.760,77 |
| 30/06/2015 | 1.090.000.000,00 | 4,849 | 52.854.100,00 | 833.740.495,91 | 5,15 | -40.915.796,64 | 11.938.303,35 | -52.601.738,78 |
| 30/06/2016 | 1.090.000.000,00 | 4,849 | 52.906.381,55 | 785.750.922,36 | 5,15 | -38.509.981,52 | 14.396.400,03 | -55.071.474,55 |

2.2 OPERAZIONE IN USD

Nozionale di originari USD 1.000.000.000,00 equivalenti ad € 800.000.000,00=

Parametro di conversione tra USD ed EURO fissato a 0,80.

Scadenza flussi

La Regione riceve semestralmente flussi in USD alla scadenza del 27 giugno e del 27 dicembre di ogni anno equivalenti alla cedola interessi da corrispondere semestralmente (USD 31.310.000,00, pari ad Euro 25.048.000,00 al cambio prefissato contrattualmente).

La Regione paga annualmente flussi in EURO alla scadenza del 27/06, fino al 27/06/2036.

Modalità di determinazione flussi:

La Regione riceve semestralmente alla scadenza in valuta estera (USD) l'interesse al tasso fisso del 6,262% annuo calcolato sull'importo nozionale originario (USD 31.310.000,00, pari ad Euro 25.048.000,00 al cambio prefissato contrattualmente).

La Regione paga annualmente in EURO, rispetto ad ogni periodo di calcolo, l'interesse al tasso variabile Euribor 12m + 0,38 p.p.a. soggetto ad un valore massimo (CAP) dell'8,38% e ad un

Ammortamento debito

La Regione effettua alla scadenza del 27/06 di ogni anno, dal 27/06/2007 incluso e fino al 27/06/2026, il pagamento intermedio di una quota per l'ammortamento del capitale.

La Regione alla scadenza del 27/06/2036 riceve l'ammontare da rimborsare per l'estinzione del prestito obbligazionario.

I capitoli su cui vengono registrate le operazioni sono i seguenti:

Interessi ricevuti Cap. Entrata **2800** Tit. 9, Tipologia 200, Categ. 9020300
Interessi corrisposti Cap. Spesa **9108** Miss. 50, Prog. 01 Tit. 1 Macroaggr. 107
Quota capitale versata Cap. Spesa **9106** Miss. 50, Prog. 02 Tit. 4 Macroaggr. 404
Cedola semestr. Interessi Cap. Spesa **9110** Miss. 99, Prog. 01 Tit. 7 Macroaggr. 701

I flussi che presumibilmente matureranno dal 30/06/2014 alla scadenza calcolati sulla base dell'ipotesi di scuola che il tasso euribor 12m segua l'andamento dei tassi *forward* sono i seguenti:

| Data | Nozionale | Tasso Cred | Regione Riceve (cap. E2800) | Nozionale | Tasso Deb | Regione Paga (cap. U9108) | Differ. Inter. | Quota Capitale (cap. U9106) |
|------------|-------------|------------|-----------------------------|----------------|-----------|---------------------------|----------------|-----------------------------|
| 28/06/2014 | 800.000.000 | 6,262 | 25.048.000 | 731.559.594,20 | 4,75 | -34.941.698,97 | -9.893.698,97 | - 15.154.707,45 |
| 29/12/2014 | 800.000.000 | 6,262 | 25.048.000 | 0,00 | / | 0,00 | 25.048.000,00 | 0,00 |
| 30/06/2015 | 800.000.000 | 6,262 | 25.048.000 | 717.055.147,48 | 4,78 | -33.923.628,15 | -8.875.628,15 | - 15.836.352,99 |
| 29/12/2015 | 800.000.000 | 6,262 | 25.048.000 | 0,00 | / | 0,00 | 25.048.000,00 | 0,00 |
| 30/06/2016 | 800.000.000 | 6,262 | 25.048.000 | 701.900.440,04 | 4,78 | -33.340.427,77 | -8.292.427,77 | -16.550.897,74 |
| 29/12/2016 | 800.000.000 | 6,262 | 25.048.000 | 0,00 | / | 0,00 | 25.048.000,00 | 0,00 |

Lavori preparatori

Disegno di legge ad iniziativa dell'Assessore Gaetano Giancane adottato dalla Giunta Regionale con deliberazione n. 573 del 16 dicembre 2013.

Depositato in Consiglio regionale in data 19 dicembre 2013, dove ha acquisito il n. 494 del registro generale ed assegnato alla I, III, IV, V, VI, VII e VIII Commissione consiliare permanente per l'esame ed alla II Commissione consiliare permanente per il parere.

Approvato dall'Assemblea legislativa regionale nella seduta del 30 dicembre 2013.

Note

Avvertenza: il testo della legge viene pubblicato con le note redatte dall'Ufficio Legislativo del Presidente, al solo scopo di facilitarne la lettura (D.P.G.R.C. n. 15 del 20 novembre 2009 - "Regolamento di disciplina del Bollettino ufficiale della regione Campania in forma digitale").

Note all'art. 1.

Comma 1.

Decreto Legislativo 23 giugno 2011, n. 118: "Disposizioni in materia di armonizzazione dei sistemi contabili e degli schemi di bilancio delle Regioni, degli enti locali e dei loro organismi, a norma degli articoli 1 e 2 della legge 5 maggio 2009, n. 42."

Titolo I: "Principi contabili generali e applicati per le regioni, le province autonome e gli enti locali".

Note all'art. 4.

Comma 2, lettera a).

Decreto Legge 25 giugno 2008, n. 112: "Disposizioni urgenti per lo sviluppo economico, la semplificazione, la competitività, la stabilizzazione della finanza pubblica e la perequazione Tributaria."

Articolo 58: "Ricognizione e valorizzazione del patrimonio immobiliare di regioni, comuni ed altri enti locali."

"1. Per procedere al riordino, gestione e valorizzazione del patrimonio immobiliare di Regioni, Province, Comuni e altri Enti locali, nonché di società o Enti a totale partecipazione dei predetti enti, ciascuno di essi, con delibera dell'organo di Governo individua, redigendo apposito elenco, sulla base e nei limiti della documentazione esistente presso i propri archivi e uffici, i singoli beni immobili ricadenti nel territorio di competenza, non strumentali all'esercizio delle proprie funzioni istituzionali, suscettibili di valorizzazione ovvero di dismissione. Viene così redatto il piano delle alienazioni e valorizzazioni immobiliari allegato al bilancio di previsione nel quale, previa intesa, sono inseriti immobili di proprietà dello Stato individuati dal Ministero dell'economia e delle finanze - Agenzia del demanio tra quelli che insistono nel relativo territorio.

2. L'inserimento degli immobili nel piano ne determina la conseguente classificazione come patrimonio disponibile, fatto salvo il rispetto delle tutele di natura storico-artistica, archeologica, architettonica e paesaggistico-ambientale. Il piano è trasmesso agli Enti competenti, i quali si

esprimono entro trenta giorni, decorsi i quali, in caso di mancata espressione da parte dei medesimi Enti, la predetta classificazione è resa definitiva. La deliberazione del consiglio comunale di approvazione, ovvero di ratifica dell'atto di deliberazione se trattasi di società o Ente a totale partecipazione pubblica, del piano delle alienazioni e valorizzazioni determina le destinazioni d'uso urbanistiche degli immobili. Le Regioni, entro 60 giorni dalla data di entrata in vigore della presente disposizione, disciplinano l'eventuale equivalenza della deliberazione del consiglio comunale di approvazione quale variante allo strumento urbanistico generale, ai sensi dell'articolo 25 della legge 28 febbraio 1985, n. 47, anche disciplinando le procedure semplificate per la relativa approvazione. Le Regioni, nell'ambito della predetta normativa approvano procedure di copianificazione per l'eventuale verifica di conformità agli strumenti di pianificazione sovraordinata, al fine di concludere il procedimento entro il termine perentorio di 90 giorni dalla deliberazione comunale. Trascorsi i predetti 60 giorni, si applica il comma 2 dell'articolo 25 della legge 28 febbraio 1985, n. 47. Le varianti urbanistiche di cui al presente comma, qualora rientrino nelle previsioni di cui al paragrafo 3 dell'articolo 3 della direttiva 2001/42/CE e al comma 4 dell'articolo 7 del decreto legislativo 3 aprile 2006, n. 152 e s.m.i. non sono soggette a valutazione ambientale strategica.

3. Gli elenchi di cui al comma 1, da pubblicare mediante le forme previste per ciascuno di tali enti, hanno effetto dichiarativo della proprietà, in assenza di precedenti trascrizioni, e producono gli effetti previsti dall'articolo 2644 del codice civile, nonché effetti sostitutivi dell'iscrizione del bene in catasto.

4. Gli uffici competenti provvedono, se necessario, alle conseguenti attività di trascrizione, intavolazione e voltura.

5. Contro l'iscrizione del bene negli elenchi di cui al comma 1 e' ammesso ricorso amministrativo entro sessanta giorni dalla pubblicazione, fermi gli altri rimedi di legge.

6. La procedura prevista dall'articolo 3-bis del decreto-legge 25 settembre 2001 n. 351, convertito con modificazioni dalla legge 23 novembre 2001 n. 410, per la valorizzazione dei beni dello Stato si estende ai beni immobili inclusi negli elenchi di cui al comma 1. In tal caso, la procedura prevista al comma 2 dell'articolo 3-bis del citato decreto-legge n. 351 del 2001 si applica solo per i soggetti diversi dai Comuni e l'iniziativa e' rimessa all'Ente proprietario dei beni da valorizzare. I bandi previsti dal comma 5 dell'articolo 3-bis del citato decreto-legge n. 351 del 2001 sono predisposti dall'Ente proprietario dei beni da valorizzare.

7. I soggetti di cui al comma 1 possono in ogni caso individuare forme di valorizzazione alternative, nel rispetto dei principi di salvaguardia dell'interesse pubblico e mediante l'utilizzo di strumenti competitivi, anche per quanto attiene alla alienazione degli immobili di cui alla legge 24 dicembre 1993, n. 560.

8. Gli enti proprietari degli immobili inseriti negli elenchi di cui al comma 1 possono conferire i propri beni immobili anche residenziali a fondi comuni di investimento immobiliare ovvero promuoverne la costituzione secondo le disposizioni degli articoli 4 e seguenti del decreto-legge 25 settembre 2001 n. 351, convertito con modificazioni dalla legge 23 novembre 2001, n. 410.

9. Ai conferimenti di cui al presente articolo, nonché alle dismissioni degli immobili inclusi negli elenchi di cui al comma 1, si applicano le disposizioni dei commi 18 e 19 dell'articolo 3 del decreto-legge 25 settembre 2001, n. 351, convertito con modificazioni dalla legge 23 novembre 2001 n. 410.

9-bis. In caso di conferimento a fondi di investimento immobiliare dei beni inseriti negli elenchi di cui al comma 1, la destinazione funzionale prevista dal piano delle alienazioni e delle valorizzazioni, se in variante rispetto alle previsioni urbanistiche ed edilizie vigenti ed in itinere, può essere conseguita mediante il procedimento di cui all'articolo 34 del decreto legislativo 18 agosto 2000, n. 267, e delle corrispondenti disposizioni previste dalla legislazione regionale. Il procedimento si conclude entro il termine perentorio di 180 giorni dall'apporto o dalla cessione

sotto pena di retrocessione del bene all'ente locale. Con la medesima procedura si procede alla regolarizzazione edilizia ed urbanistica degli immobili conferiti.”.